



**アクセス**


🚆 電車でお越しの方は  
 ・JR東京駅からJR裾野駅(御殿場線)まで 約1時間35分  
 ・JR東京駅からJR三島駅(新幹線)まで 約1時間  
 ・JR名古屋駅からJR三島駅(新幹線)まで 約1時間21分

🚗 車でお越しの方は  
 ・東京I.C.から東名高速道路 裾野I.C.まで 約1時間5分  
 ・名古屋I.C.から東名高速道路 裾野I.C.まで 約2時間20分

Mt. Fuji Suyama-guchi Tozan-hodo & Ashitaka Rempou

# 富士山須山口登山歩道・愛鷹連峰

登山マップ  
 Mountaineering Map



富士山・愛鷹連峰登山インフォメーション

**駐車場情報**

■十里木高原駐車場 B-4  
38台(バス駐車不可) トイレ有  
登山ポスト有

■山神社駐車場 C-3  
約30台(バス駐車不可) 簡易トイレ有  
登山ポスト有

**休憩**

裾野温泉ヘルシーパーク裾野(温泉) D-3

自家源泉100%のカルシウム・ナトリウム塩化物温泉で保湿効果は抜群。富士山や雄大な自然を眺めながら、ゆったりとおくつろぎいただけます。(裾野I.C.から車で約7分)

📍 裾野市須山3408番地 ☎055-965-1126 休館日: 毎月第3木曜日  
 🕒 10:00~22:00(最終受付21:30) 🧑‍🎓 大人850円(入湯税150円含む)

**主要連絡先**

- 路線バス  
 富士急モビリティ本社 (御殿場駅から) ☎0550-82-1333  
 富士急シティバス (三島駅・裾野駅から) ☎055-921-5367
- タクシー  
 ミツワタクシー ☎055-992-2151  
 三島合同タクシー ☎055-975-0337
- 警察・救急  
 裾野警察署 ☎055-995-0110  
 裾野消防署 ☎055-995-0119
- 観光  
 森の駅富士山(レストラン・売店) ☎055-998-0085 B-2  
 富士サファリパーク ☎055-998-1311 C-3  
 遊園地ぐりんぱ ☎055-998-1111 B-2
- 観光案内  
 裾野市観光協会(裾野市中央公園内) ☎055-992-5005 E-4

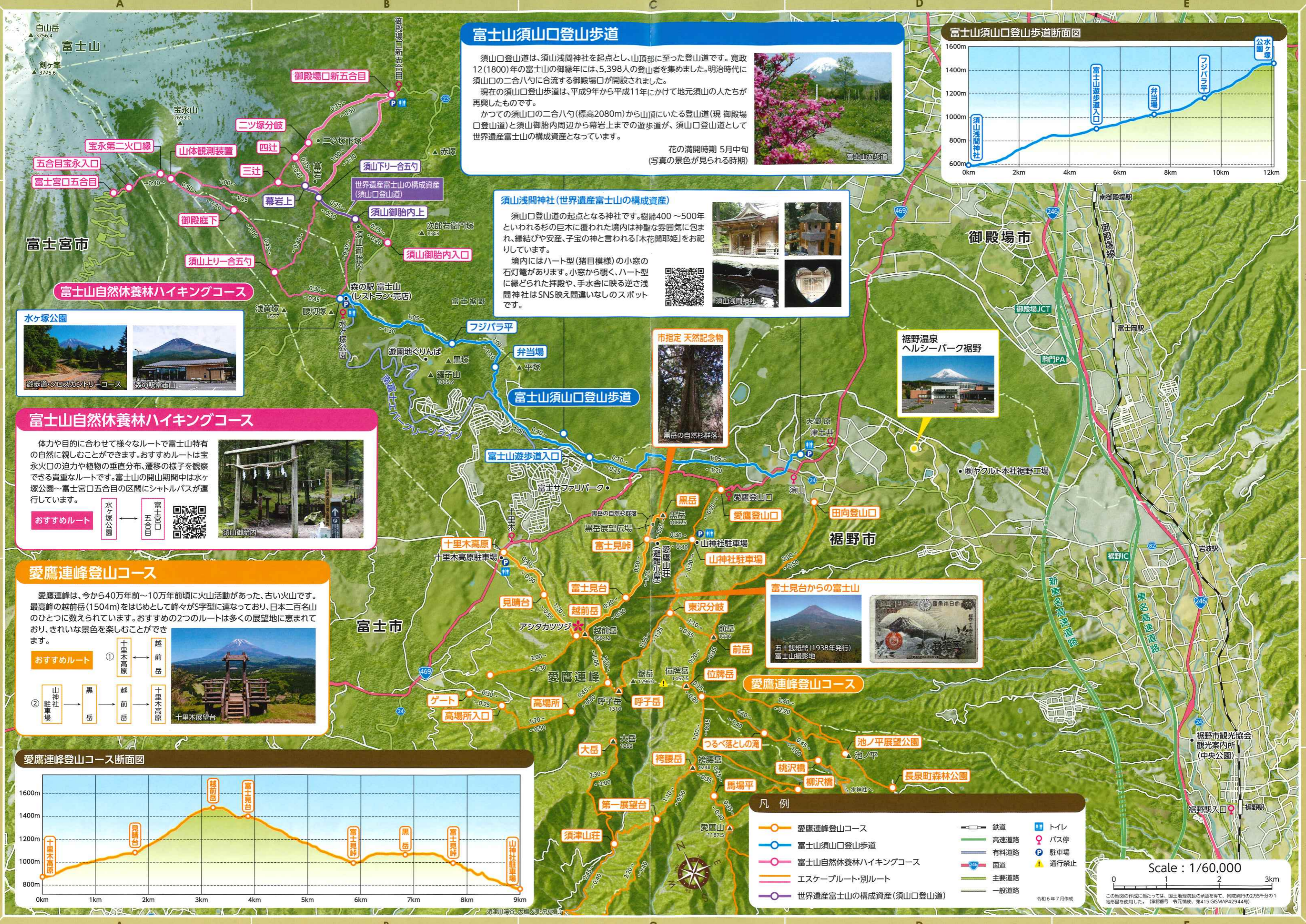
**問い合わせ**

● 裾野市産業観光スポーツ課  
 〒410-1192 静岡県裾野市佐野1059番地  
 ☎055-995-1825 ● <http://www.city.susono.shizuoka.jp>  
 ☎055-995-1864 ● [kankou@city.susono.shizuoka.jp](mailto:kankou@city.susono.shizuoka.jp)

● 裾野市観光協会  
 〒410-1116 静岡県裾野市千福7-1  
 ☎055-992-5005 ● <https://www.susonokanko.jp>  
 ☎055-992-7300 ● [infosusonokanko@ab.thn.ne.jp](mailto:infosusonokanko@ab.thn.ne.jp)

まぼろしの富士登山道と愛鷹連峰

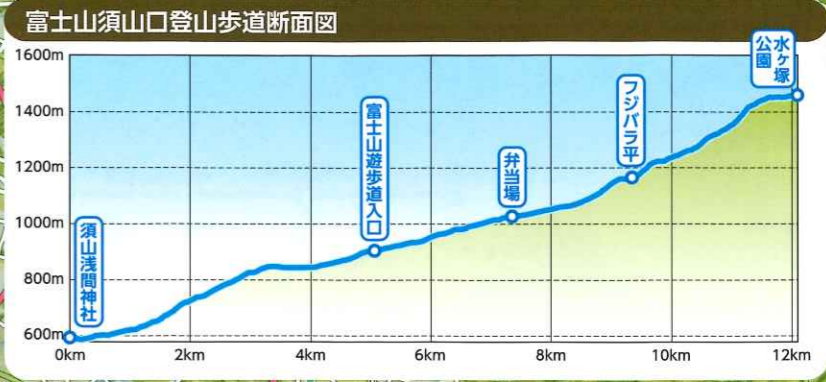




### 富士山須山御胎内上登山歩道

須山御胎内上登山歩道は、須山浅間神社を起点とし、山頂部に至った登山道です。寛政12(1800)年の富士山の御縁年には、5,398人の登山者を集めました。明治時代に須山口の二合八勺に合流する御殿場口が開設されました。現在の須山御胎内上登山歩道は、平成9年から平成11年にかけて地元須山の人たちが再興したものです。かつての須山御胎内上登山歩道(標高2080m)から山頂にいたる登山道(現 御殿場口登山道)と須山御胎内上周辺から幕岩上までの遊歩道が、須山御胎内上登山歩道として世界遺産富士山の構成資産となっています。

花の満開時期 5月中旬  
(写真の景色が見られる時期)



### 須山浅間神社(世界遺産富士山の構成資産)

須山御胎内上登山歩道の起点となる神社です。樹齢400~500年といわれる杉の巨木に覆われた境内は神聖な雰囲気にも包まれ、縁結びや安産、子宝の神と言われる「木花開耶姫」をお祀りしています。境内にはハート型(猪目模様)の小窓の石灯籠があります。小窓から覗く、ハート型に縁どられた拝殿や、手水舎に映る逆さ浅間神社はSNS映え間違いなしのスポットです。



### 富士山自然休養林ハイキングコース

体力や目的に合わせて様々なルートで富士山特有の自然に親しむことができます。おすすめルートは宝永火口の迫力や植物の垂直分布、遷移の様子を観察できる貴重なルートです。富士山の開山期間中は水ヶ塚公園~富士宮口五合目の区間にシャトルバスが運行しています。

おすすめルート

水ヶ塚公園 → 富士宮口



### 愛鷹連峰登山コース

愛鷹連峰は、今から40万年前~10万年前頃に火山活動があった、古い火山です。最高峰の越前岳(1504m)をはじめとして峰々がS字型に連なっており、日本二百名山のひとつに数えられています。おすすめの2つのルートは多くの展望地に恵まれており、きれいな景色を楽しむことができます。

おすすめルート

① 十里木高原 → 越前岳

② 山神社 駐車場 → 黒岳 → 越前岳 → 十里木高原



市指定 天然記念物  
黒岳の自然杉群落

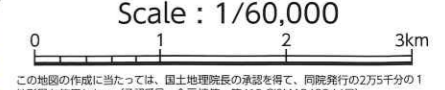


裾野温泉  
ヘルシーパーク裾野



富士見台からの富士山  
五十銭紙幣(1938年発行)  
富士山撮影地

- ### 凡例
- 愛鷹連峰登山コース
  - 富士山須山御胎内上登山歩道
  - 富士山自然休養林ハイキングコース
  - エスケープルート・別ルート
  - 世界遺産富士山の構成資産(須山御胎内上)
  - 鉄道
  - 高速道路
  - 有料道路
  - 国道
  - 主要道路
  - 一般道路
  - トイレ
  - バス停
  - 駐車場
  - 通行禁止



この地図の作成に当たっては、国土院の承認を得て、同院発行の2万5千分の1地形図を使用した。(承認番号 令和元年度 第415-GISMAP4294号)