

裾野市民文化センター一点検報告

スプリンクラー圧力

局長	次長	係

平成25年 4月

月	曜	空気圧力kg/cm ²	水流検地(上)	水流検地(下)	点検時間	備考
1		.	.	.	:	
2		0.65	0.72	0.63	10:30	
3		0.70	0.70	0.61	7:10	
4		0.65	0.70	0.63	7:40	
5		0.65	0.70	0.63	8:05	
6		0.65	0.68	0.62	8:20	
7		0.65	0.70	0.64	7:52	
8		休館日	.	.	:	
9		0.65	0.70	0.64	7:52	
10		0.65	0.70	0.63	7:55	
11		0.65	0.70	0.63	8:10	
12		0.65	0.70	0.62	8:05	
13		0.65	0.70	0.62	7:30	
14		0.65	0.70	0.62	8:12	
15		0.65	0.70	0.62	8:05	
16		0.65	0.70	0.62	8:20	
17		0.65	0.70	0.62	7:40	
18		0.65	0.70	0.62	7:40	
19		0.65	0.70	0.62	7:40	
20		0.63	0.68	0.62	8:05	
21		0.64	0.68	0.62	7:35	
22		0.62	0.68	0.62	7:40	
23		0.64	0.68	0.62	7:40	
24		0.65	0.68	0.62	7:50	
25		0.65	0.68	0.62	7:50	
26		0.65	0.68	0.62	7:45	
27		0.64	0.68	0.61	8:00	
28		0.64	0.70	0.61	7:36	
29		0.63	0.68	0.60	8:34	
30		.	.	.	:	
31		.	.	.	:	

裾野市民文化センター点検報告

スプリンクラー圧力

局長	次長	係

平成 25 年 5 月

月	曜	空気圧力kg/cm ²	水流検地(上)	水流検地(下)	点検時間	備考
1		0.63	0.68	0.62	7:50	
2		0.64	0.68	0.62	8:00	
3		0.64	0.69	0.62	8:04	
4		0.64	0.69	0.61	8:00	
5		0.625	0.69	0.61	8:10	
6		0.625	0.69	0.61	8:16	
7		0.64	0.69	0.61	8:05	
8		0.64	0.69	0.61	7:30	
9						
10		0.63	0.70	0.61	7:20	
11		0.63	0.70	0.61	7:30	
12		0.63	0.70	0.61	8:30	
13						
14		0.63	0.70	0.61	7:40	
15		0.63	0.72	0.61	7:30	
16		0.63	0.72	0.61	8:00	
17		0.64	0.74	0.62	7:30	
18		0.64	0.74	0.62	7:25	
19		0.64	0.75	0.62	8:10	
20		0.64	0.75	0.62	8:10	
21						
22		0.65	0.75	0.63	7:50	
23		0.65	0.75	0.63	7:30	
24		0.65	0.79	0.63		
25		0.65	0.79	0.63	8:40	
26		0.64	0.79	0.63	5:59	
27						
28		0.64	0.80	0.63	7:20	
29		0.65	0.80	0.63	7:45	
30		0.65	0.80	0.63	7:50	
31		0.65	0.80	0.63	7:50	

裾野市民文化センター点検報告

スプリンクラー圧力

局長	次長	係

平成 25 年 6 月

月	曜	空気圧力 kg/cm ²	水流検地(上)	水流検地(下)	点検時間	備考
1	土	0.64	0.8	0.625	8:15	
2		0.64	0.8	0.63	9:40	
3		
4	火	0.64	0.8	0.63	7:55	
5	水	0.65	0.9	0.64	8:00	
6	木	0.65	0.80	0.63	7:20	
7	金	0.65	0.80	0.63	7:20	
8	土	0.65	0.81	0.63	7:20	
9	日	0.64	0.81	0.63	8:12	
10		
11	火	0.65	0.81	0.63	8:00	
12	水	0.65	0.81	0.63	7:50	
13	木	0.65	0.80	0.63	7:40	
14	金	0.65	0.81	0.63	7:20	
15	土	0.65	0.81	0.63	7:20	
16	日	0.645	0.82	0.63	.	
17		
18	火	0.65	0.82	0.63	7:50	
19	水	0.65	0.82	0.63	7:50	
20	木	0.65	0.82	0.63	7:40	
21	金	0.64	0.82	0.62	8:19	
22	土	0.64	0.82	0.62	8:15	
23		0.64	0.82	0.82	.	
24		
25	火	0.64	0.82	0.62	7:50	
26	水	0.64	0.82	0.62	8:00	
27	木	0.65	0.82	0.63	7:45	
28		
29	土	0.64	0.80	0.62	7:50	
30	日	0.64	0.81	0.62	8:06	
31		

裾野市民文化センター一点検報告

スプリンクラー圧力

局長	次長	係

平成25年7月

月	曜	空気圧力kg/cm ²	水流検地(上)	水流検地(下)	点検時間	備考
1	月					
2	火	0.65	0.82	0.62		
3	水	0.64	0.81	0.62	7:50	
4	木	0.64	0.81	0.62	7:40	
5	金	0.65	0.81	0.62	7:55	
6	土	0.64	0.81	0.62	7:55	
7	日	0.62	0.81	0.62	7:40	
8		0.82 0.85	0.86 0.81	0.62 0.62	7:30 7:30	赤字...点検終了時
9		0.85	0.85	0.62	7:40	
10	水	0.65	0.86	0.64	8:14	
11		0.66	0.87	0.65	7:40	
12	木	0.66	0.88	0.65	8:25	
13	金	0.65	0.88	0.64	8:19	
14	土	0.66	0.87	0.64	7:50	
15	日	0.66	0.87	0.64	7:57	
16	月	0.65	0.87	0.64	7:45	
17	火		0.88			
18	水	0.65	0.88	0.64	8:10	
19	木	0.65	0.87	0.64	8:00	
20	金	0.65	0.85	0.64		
21	土	0.65	0.85	0.64	7:50	
22	日					
23	月	0.65	0.82	0.62	7:30	
24	火	0.64	0.82	0.62	8:00	
25	水	0.64	0.82	0.62	8:40	
26	木	0.64	0.82	0.62	7:50	
27	金	0.64	0.82	0.62	7:30	
28	土	0.63	0.82	0.61	8:10	
29	日					
30	月	0.64	0.82	0.61	7:45	
31	火	0.63	0.81	0.61	7:40	

裾野市民文化センター点検報告

スプリンクラー圧力

局長	次長	係

平成25年8月

月	曜	空気圧力kg/cm ²	水流検地(上)	水流検地(下)	点検時間	備考
1	木	0.62	0.80	0.61	7:30	
2	金	0.62	0.80	0.61	7:40	
3	土	0.62	0.77	0.60	8:15	
4	日	0.62	0.81	0.60	7:20	
5	日					
6	火	0.63	0.81	0.60	7:50	
7	水	0.62	0.83	0.60	7:20	
8	木	0.62	0.83	0.60	7:35	
9	金	0.63	0.85	0.60	7:54	
10	土	0.62	0.86	0.60	8:15	
11	日	0.63	0.88	0.60	7:20	
12	月					
13	火	0.62	0.92	0.60	7:30	
14	水	0.62	0.92	0.60	7:50	
15	木	0.62	0.92	0.60	7:40	
16	金	0.62	0.92	0.60	7:35	
17	土	0.60	0.94	0.60	7:10	
18	日	0.61	0.94	0.60	8:07	
19						
20	火	0.62	0.95	0.60	8:00	
21	水	0.62	0.95	0.60	7:40	
22	木	0.62	0.95	0.60	7:30	
23	金	0.62	0.94	0.60	7:50	
24	土	0.62	0.90	0.60	7:42	
25	日	0.61	0.88	0.59	8:20	
26						
27	火	0.60	0.83	0.58	7:50	
28	水	0.60	0.83	0.58	8:00	
29	木	0.60	0.83	0.58	7:40	
30	金	0.60	0.82	0.58	7:20	
31	土	0.61	0.82	0.58	7:47	

裾野市民文化センター点検報告

スプリンクラー圧力

局長	次長	係

平成25年 9月

月	曜	空気圧力kg/cm ²	水流検地(上)	水流検地(下)	点検時間	備考
1	日	0.60	0.82	0.57	8:04	
2						
3	火	0.60	0.82	0.58	7:56	
4	水	0.60	0.82	0.58	7:47	
5	木	0.60	0.82	0.58	7:46	
6	金					
7	土	0.6	0.82	0.58	7:55	
8	日	0.60	0.82	0.57	7:20	
9		0.58	0.82	0.56	8:05	
10	火	0.59	0.82	0.56	8:10	
11	水	0.59	0.82	0.56	8:00	
12	木	0.59	0.82	0.56	8:00	
13	金	0.59	0.80	0.57	7:46	
14	土	0.59	0.80	0.57	6:40	
15	日	0.58	0.76	0.57	7:40	
16	月	0.575	0.77	0.56	7:01	
17						
18	水	0.57	0.76	0.55	7:30	
19	木	0.58	0.75	0.56	7:45	
20	金	0.56	0.75	0.55	7:35	
21	土	0.57	0.75	0.55	7:45	
22	日	0.56	0.75	0.55	7:56	
23	月	0.56	0.75	0.55	7:48	
24						
25	水	0.56	0.75	0.55	8:05	
26	木	0.56	0.75	0.55	7:35	
27	金	0.57	0.75	0.55	8:10	
28	土	0.56	0.74	0.54	7:30	
29	日	0.55	0.73	0.54	8:00	
30	月					
31	火					

裾野市民文化センター一点検報告

スプリンクラー圧力

局長	次長	係

平成25年10月

月	曜	空気圧力kg/cm ²	水流検地(上)	水流検地(下)	点検時間	備考
1	火	0.55	0.70	0.54	7:50	
2	水	0.55	0.71	0.54	7:50	
3	木	0.55	0.71	0.54	7:45	
4	金	0.56	0.71	0.54	8:06	
5	土	0.56	0.71	0.54	8:08	
6	日	0.54	0.70	0.53	7:54	
7						
8	火	0.55	0.70	0.53	7:35	
9	水	0.55	0.70	0.54	8:00	
10	木	0.55	0.70	0.53	7:40	
11	金	0.55	0.70	0.54	8:01	
12	土	0.55	0.70	0.54	7:20	
13	日	0.55	0.71	0.53	7:50	
14	月	0.54	0.70	0.52	8:07	
15	火					
16	水	0.53	0.68	0.52	7:20	
17	木	0.53	0.67	0.51	7:20	
18						
19	土	0.54	0.67	0.51	7:50	
20	日	0.52	0.65	0.50	8:15	
21						
22	火	0.52	0.65	0.51	7:50	
23	水	0.52	0.64	0.51	7:40	
24	木	0.51	0.63	0.50	7:20	
25	金	0.51	0.63	0.50	7:44	
26	土	0.51	0.62	0.50	7:21	
27	日	0.51	0.63	0.50	7:50	
28	月	休・館				
29	火	0.51	0.63	0.5	8:10	
30	水	0.50	0.60	0.49	7:30	
31	木	0.50	0.60	0.51	8:00	

裾野市民文化センター一点検報告

スプリンクラー圧力

局長	次長	係

平成25年11月

月	曜	空気圧力kg/cm ²	水流検地(上)	水流検地(下)	点検時間	備考
1	金	0.51	0.60	0.48	7:45	
2	土	0.50	0.60	0.49	7:50	
3	日	0.50	0.60	0.48	7:30	
4	月	0.50	0.60	0.48	8:10	
5	火	休日				
6	水	0.50	0.60	0.48	7:40	
7	木	0.50	0.59	0.47	7:30	
8	金	0.50	0.60	0.49	7:51	
9	土	0.50	0.60	0.48	7:20	
10	日	0.50	0.60	0.48	8:00	
11						
12	月	0.50	0.58	0.48	8:00	
13	水	0.50	0.56	0.46	7:20	
14	木	0.48	0.56	0.46	8:00	
15	金	0.49	0.55	0.46	8:01	
16	土	0.46	0.54	0.45	8:11	
17	日	0.46	0.56	0.45	7:30	
18						
19	火	0.48	0.56	0.46	8:10	
20	水	0.47	0.55	0.45	7:50	
21	木	0.46	0.55	0.45	7:10	
22	金	0.46	0.60	0.45	8:00	
23	土	0.47	0.58	0.45	7:30	
24	日	0.47	0.57	0.45	7:40	
25			0.57	0.46	8:10	
26	火	0.49				
27	水	0.46	0.55	0.45	8:00	
28	木	0.46	0.54	0.45	7:40	
29	金	0.46	0.54	0.44	7:30	
30	土	0.45	0.54	0.45	8:00	
31						

裾野市民文化センター一点検報告

スプリンクラー圧力

局長	次長	係

平成26年12月

月	曜	空気圧力kg/cm ²	水流検地(上)	水流検地(下)	点検時間	備考
1	日	0.45	0.53	0.45	7:56	
2						
3	火	0.45	0.51	0.44	7:55	
4	水	0.45	0.52	0.44	7:35	
5	木	0.45	0.51	0.43	7:30	
6	金	0.45	0.52	0.53	7:30	
7	土	0.44	0.54	0.43	8:09	
8	日	0.44	0.54	0.43	8:05	
9			0.51	0.44	8:08	
10	火	0.45	0.51	0.44	8:08	
11	水	0.45	0.54	0.44	7:52	
12	木	0.46	0.55	0.44	7:40	
13	金	0.45	0.55	0.44	7:55	
14	土	0.44	0.51	0.43	8:09	
15	日	0.44	0.54	0.43	7:20	
16						
17	火	0.45	0.55	0.43	8:05	
18	水	0.45	0.55	0.44	8:05	
19	木	0.45	0.55	0.44	7:45	
20	金	0.45	0.57	0.44	8:10	
21	土	0.44	0.53	0.43	8:10	
22	日	0.45	0.57	0.44	7:55	
23	月	0.45	0.57	0.44	7:35	
24						
25	水	0.45	0.53	0.44	7:40	
26	木	0.45	0.51	0.42	7:30	
27	金	0.45	0.55	0.42	8:10	
28	土	0.82	0.82	0.81	8:10	
29						
30						
31						

→ 柏岡部

裾野市民文化センター一点検報告

スプリンクラー圧力

局長	次長	係

平成26年 / 月

月	曜	空気圧力kg/cm ²	水流検地(上)	水流検地(下)	点検時間	備考
1	水					
2	木					
3	金					
4	土	0.71	0.7	0.71	8:06	
5	日	0.73	0.71	0.71	8:08	
6	月					
7	火	0.72	0.70	0.70	7:40	
8	水	0.72	0.70	0.70	7:35	
9	木	0.72	0.75	0.70	8:00	
10	金	0.72	0.71	0.70	7:50	
11	土	0.70	0.75	0.70	8:05	
12	日	0.71	0.75	0.70	7:30	
13	月	0.71	0.75	0.70	7:50	
14	火	0.71 0.84	0.75 0.84	0.70 0.84	11:39	点検
15	水	0.83	0.83	0.80	7:50	
16	木	0.87	0.87	0.87	7:40	
17	金	0.74	0.90	0.72	7:40	
18	土	0.74	0.85	0.71	8:00	
19	日	0.72	0.88	0.71	7:50	
20	月	0.71	0.88	0.70	8:04	19日2回目
21	火	0.72	0.79	0.70	8:07	
22	水	0.71	0.78	0.70	7:25	
23	木	0.71	0.85	0.70	7:20	
24	金	0.70	0.86	0.70	7:50	
25	土	0.72	0.91	0.70	7:50	
26	日	0.72	0.92	0.70	7:50	
27	月	0.71	0.85	0.70	7:59	
28	火	0.71	0.81	0.70	7:40	
29	水	0.70	0.80	0.70	7:50	
30	木					
31	金	0.70	0.79	0.69	7:40	
2/1		0.69	0.85	0.68	8:12	

裾野市民文化センター点検報告

スプリンクラー圧力

局長	次長	係

平成26年2月

月	曜	空気圧力kg/cm ²	水流検地(上)	水流検地(下)	点検時間	備考
1	土	0.69	0.85	0.68	8:12	
2	日	0.70	0.82	0.68	7:50	
3						
4	火	0.70	0.79	0.68	7:50	
5	水	0.70	0.75	0.68	8:00	
6	木	0.70	0.73	0.68	7:40	
7	金	0.69	0.73	0.66	7:40	
8	土	0.69	0.73	0.66	7:55	
9	日	0.66	0.70	0.66	7:10	
10						
11	火	0.66	0.73	0.65	7:50	
12	水	0.66	0.73	0.65	8:05	
13	木	0.66	0.70	0.65	7:51	
14	金	0.66	0.70	0.65	7:50	
15	土	0.65	0.70	0.64	8:00	
16	日	0.65	0.69	0.64	7:55	
17						
18	火	0.65	0.67	0.63	8:00	
19	水	0.65	0.67	0.63	7:35	
20	木	0.64	0.67	0.62	7:30	
21	金	0.64	0.67	0.62	7:30	
22	土	0.64	0.67	0.62	8:00	
23	日	0.64	0.66	0.62	8:00	
24						
25	火	0.65	0.73	0.62	8:00	
26	水	0.65	0.72	0.62	7:45	
27	木	0.64	0.70	0.62	7:55	
28	金	0.64	0.70	0.62	8:00	
29						
30						
31						

裾野市民文化センター点検報告

スプリンクラー圧力

部長	次長	係

平成26年3月

月	曜	空気圧力kg/cm ²	水流検地(上)	水流検地(下)	点検時間	備考
1	土	0.64	0.70	0.62	7:45	
2	日					
3	月	休館日			7:1	
4	火	0.64	0.74	0.61	7:50	
5	水	0.64	0.74	0.61	7:30	
6	木	0.63	0.71	0.60	7:20	
7	金	0.63	0.71	0.60	7:40	
8	土	0.60	0.70	0.60	7:55	
9	日	0.60	0.70	0.60	8:05	
10	月	休館日				
11	火	0.63	0.68	0.59	7:40	
12	水	0.55	0.75	0.55	7:50	
13	木	0.52	0.74	0.51	7:50	
14	金	0.79	0.85	0.75	7:51	
15	土	0.74	0.86	0.72	8:09	
16	日	0.74	0.88	0.70	7:30	
17	月	休館日				
18	火	0.74	0.95	0.69	7:51	
19	水	0.70	0.93	0.69	7:40	
20	木	0.69	0.92	0.68	8:50	
21	金	0.68	0.91	0.67	7:30	
22	土	0.68	0.91	0.66	6:55	
23	日	0.68	10.10	0.65	7:50	
24	月	休館日				
25	火	0.68	0.98	0.65	7:50	
26	水	0.66	0.97	0.64	7:35	
27	木	0.66	0.96	0.65	7:55	
28	金	0.66	0.96	0.64	7:40	
29	土	0.66	0.96	0.64	7:40	
30	日	0.65	0.98	0.63	7:45	
31	月	休館日				

裾野市民文化センター点検報告

スプリンクラー圧力

局長	次長	係

平成28年4月

月	曜	空気圧力kg/cm ²	水流検地(上)	水流検地(下)	点検時間	備考
1	火	0.65	0.98	0.63	7:50	
2	水	0.65	0.95	0.62	7:56	
3	木	0.64	0.95	0.62	7:50	
4	金	0.64	0.95	0.61	7:30	
5	土	0.62	0.95	0.61	7:35	
6	日	0.62	0.94	0.6	7:50	
7						
8	火	0.60	0.90	0.58	7:50	
9	水	0.60	0.90	0.56	7:50	
10	木	0.60	0.90	0.56	7:30	
11	金	0.56	0.90	0.55	8:10	
12	土	0.59	0.91	0.56	8:00	
13	日	0.56	0.91	0.55	7:30	
14						
15	火	0.56	0.91	0.55	7:30	
16	水	0.56	0.90	0.54	7:30	
17	木	0.57	0.95	0.55	7:50	
18	金	0.55	0.95	0.54	7:40	
19	土	0.55	0.94	0.54	7:55	
20	日	0.55	0.94	0.53	7:30	
21			0.9			
22	火	0.55	0.94	0.53	8:00	
23	水	0.55	0.92	0.53	8:00	
24	木	0.55	0.90	0.54	7:35	
25	金	0.55	0.92	0.52	7:35	
26	土	0.53	0.92	0.51	8:10	
27	日	0.54	0.93	0.52	7:50	
28						
29	火	0.54	0.95	0.52	7:30	
30	水	0.54	0.95	0.52	7:50	
31						

裾野市民文化センター一点検報告

スプリンクラー圧力

局長	次長	係

平成26年6月

月	曜	空気圧力kg/cm ²	水流検地(上)	水流検地(下)	点検時間	備考
1	水	0.54	0.95	0.52	7:50	
2	金	0.53	0.95	0.51	7:55	
3	土	0.53	0.95	0.51	7:35	
4	日	0.52	0.99	0.50	8:09	
5	月	0.52	0.99	0.50	7:45	
6	火	0.52	0.99	0.51	7:40	
7	水	休館日				
8	木	0.52	0.99	0.50	8:00	
9	金	0.52	0.98	0.50	7:50	
10	土	0.51	0.98	0.50	7:35	
11	日	0.51	0.98	0.50	7:50	
12	月	休館日				
13	火	0.50	0.99	0.50	8:15	
14	水	0.50	1.00	0.49	7:30	
15	木	0.52	1.00	0.50	7:55	
16	金	0.50	1.00	0.49	7:50	
17	土	0.50	1.01	0.48	7:30	
18	日	0.49	1.02	0.48	8:04	
19	月	休館日				
20	火	0.50	1.03	0.47	7:30	
21	水	0.50	1.04	0.47	7:50	
22	木	0.50	1.04	0.48	7:30	
23	金	0.50	1.04	0.48	7:50	
24	土	0.50	1.04	0.47	7:50	
25	日	0.50	1.04	0.47	7:45	
26	月	休館日				
27	火	0.49	1.04	0.46	7:50	
28	水	0.50	1.05	0.46	7:50	
29	木	0.49	1.05	0.46	7:40	
30	金	0.49	1.05	0.46	7:35	
31	土	0.48	1.10	0.45	7:40	

裾野市民文化センター一点検報告

スプリンクラー圧力

局長	次長	係

平成26年6月

月	曜	空気圧力kg/cm ²	水流検地(上)	水流検地(下)	点検時間	備考
1	日	0.48	1.10	0.45	7:50	
2	月	0.48	1.10	0.45	7:50	
3	火	0.47	1.16	0.45	7:40	
4	水	0.47	1.16	0.45	7:30	
5	木	0.48	1.20	0.46	7:47	
6	金	0.47	1.20	0.45	7:40	
7	土	0.48	1.17	0.45	7:50	
8	日	0.47	1.15	0.45	7:30	
9	月	0.47	1.15	0.45	7:30	
10	火	0.47	1.16	0.45	7:35	
11	水	0.47	1.19	0.45	7:40	
12	木	0.47	1.17	0.45	7:50	
13	金	0.47	1.17	0.45	7:55	
14	土	0.46	1.17	0.45	8:06	
15	日	0.46	1.20	0.45	7:40	
16	月	0.46	1.20	0.45	7:40	
17	火	0.46	1.20	0.45	7:50	
18	水	0.48	1.20	0.45	7:50	
19	木	0.46	1.21	0.45	7:30	
20	金	0.48	1.20	0.45	7:49	
21	土	0.45	1.20	0.45	7:35	
22	日	0.45	1.20	0.45	7:45	
23	月	0.45	1.20	0.45	7:45	
24	火	0.45	1.21	0.44	8:04	
25	水	0.45	1.21	0.45	7:55	
26	木	0.48	1.21	0.45	7:46	
27	金	0.45	1.21	0.45	7:45	
28	土	0.45	1.23	0.45	7:35	
29	日	0.45	1.23	0.44	7:30	
30	月	0.45	1.23	0.44	7:30	
31	火	点検	0.85	0.84	9:40	

9:40

0.86
0.84

裾野市民文化センター一点検報告

スプリンクラー圧力

局長	次長	係

平成26年7月

月	曜	空気圧力kg/cm ²	水流検地(上)	水流検地(下)	点検時間	備考
1	火	0.88	0.88	0.80	7:30	
2	水	0.74	0.88	0.72	7:50	
3	木	0.75	0.88	0.72	7:30	
4	金	0.75	0.89	0.81	7:50	
5	土	0.72	0.87	0.70	7:50	
6	日	0.70	0.87	0.70	7:40	
7	日	休館日				
8	火	0.70	0.87	0.70	7:55	
9	水	0.70	0.87	0.69	7:30	
10	木	0.70	0.86	0.69	8:00	
11	金	0.70	0.87	0.68	7:30	
12	土	0.69	0.86	0.66	8:11	
13	日	0.70	0.86	0.66	7:50	
14	日	休館日				
15	火	0.70	0.86	0.67	8:05	
16	水	0.68	0.85	0.66	7:55	
17	木	0.69	0.85	0.66	7:59	
18	金	0.68	0.87	0.65	7:50	
19	土	0.68	0.87	0.65	7:35	
20	日	0.68	0.86	0.65	7:35	
21	日	0.66	0.83	0.64	8:09	
22	火	休館日				
23	水	0.66	0.83	0.65	7:50	
24	木	0.68	0.85	0.65	7:50	
25	金	0.68	0.87	0.64	7:40	
26	土	0.67	0.86	0.64	8:01	
27	日	0.65	0.85	0.64	7:40	
28	日	休館日				
29	火	0.65	0.84	0.62	7:40	
30	水	0.65	0.85	0.62	7:55	
31	木	0.65	0.83	0.62	7:54	

裾野市民文化センター一点検報告

スプリンクラー圧力

局長	次長	係

平成26年8月

月	曜	空気圧力kg/cm ²	水流検地(上)	水流検地(下)	点検時間	備考
1	金	0.65	0.84	0.62	7:45	
2	土	0.65	0.84	0.61	7:35	
3	日	0.64	0.85	0.61	7:50	
4	月	休				
5	火	0.64	0.85	0.61	7:50	
6	水	0.64	0.86	0.61	7:40	
7	木	0.64	0.85	0.61	8:09	
8	金	0.63	0.85	0.61	7:50	
9	土	0.62	0.85	0.60	8:05	
10	日	0.62	0.85	0.60	7:40	
11	月	休				
12	火	0.62	0.84	0.60	7:45	
13	水	0.62	0.84	0.60	7:50	
14	木	0.64	0.84	0.59	7:45	
15	金	0.60	0.83	0.58	8:03	
16	土	0.60	0.83	0.58	7:30	
17	日	0.60	0.84	0.59	7:56	
18	月	休				
19	火	0.62	0.82	0.57	7:55	
20	水	0.60	0.80	0.57	7:52	
21	木	0.60	0.81	0.57	7:30	
22	金	0.60	0.81	0.57	7:40	
23	土	0.60	0.81	0.57	7:40	
24	日	0.60	0.81	0.56	7:50	
25	月	休				
26	火	0.60	0.81	0.56	8:05	
27	水	0.59	0.81	0.56	7:40	
28	木	0.58	0.79	0.56	7:40	
29	金	0.59	0.78	0.55	7:50	
30	土	0.57	0.76	0.55	7:30	
31	日	0.57	0.76	0.55	7:30	

裾野市民文化センター一点検報告

スプリンクラー圧力

局長	次長	係

平成26年9月

月	曜	空気圧力kg/cm ²	水流検地(上)	水流検地(下)	点検時間	備考
1	日	休				
2	火	0.57	0.76	0.55	7:30	
3	水	0.57	0.75	0.55	7:50	
4	木	0.56	0.74	0.54	7:55	
5	金	0.56	0.74	0.54	7:30	
6	土	0.55	0.74	0.53	8:01	
7	日	0.55	0.74	0.54	7:50	
8	日	休				
9	火	0.54	0.74	0.54	7:50	
10	水	0.54	0.74	0.54	7:40	
11	木	0.55	0.74	0.53	7:50	
12	金	0.55	0.72	0.52	7:30	
13	土	0.55	0.72	0.52	7:10	
14	日	0.54	0.72	0.51	8:00	
15	日	0.54	0.72	0.52	7:35	
16	火	休				
17	水	0.55	0.72	0.51	7:55	
18	木	0.55	0.70	0.51	7:41	
19	金	0.54	0.70	0.51	7:50	
20	土	0.53	0.70	0.50	7:30	
21	日	0.53	0.70	0.50	7:40	
22	日	休				
23	火	0.52	0.70	0.50	7:20	
24	水	0.51	0.69	0.50	7:51	
25	木	0.52	0.69	0.50	8:03	
26	金	0.52	0.69	0.50	7:10	
27	土	0.51	0.67	0.49	7:30	
28	日	0.50	0.66	0.49	8:07	
29	日	休				
30	火	0.50	0.67	0.49	7:40	
31						

裾野市民文化センター一点検報告

スプリンクラー圧力

平成26年10月

館長	係

月日	曜	空気圧力kg/cm	水流検地(上)	水流検地(下)	点検時間	備考
10月1日	水	0.51	0.68	0.50	7:50	
10月2日	木	0.50	0.66	0.49	7:55	
10月3日	金	0.50	0.66	0.48	7:39	
10月4日	土	0.50	0.66	0.49	7:25	
10月5日	日	0.50	0.65	0.49	7:28	
10月6日	月	休館日	.	.	.	
10月7日	火	0.50	0.65	0.49	7:50	
10月8日	水	0.50	0.65	0.48	7:30	
10月9日	木	0.50	0.65	0.48	7:50	
10月10日	金	0.50	0.64	0.47	7:30	
10月11日	土	0.50	0.64	0.47	7:50	
10月12日	日	0.48	0.62	0.46	8:07	
10月13日	月	0.48	0.62	0.46	7:10	
10月14日	火	休館日	.	.	.	
10月15日	水	0.48	0.62	0.5	7:40	
10月16日	木	0.48	0.62	0.46	7:30	
10月17日	金	0.48	0.62	0.46	7:50	
10月18日	土	0.48	0.62	0.46	7:45	
10月19日	日	0.47	0.60	0.45	7:50	
10月20日	月	休館日	.	.	.	
10月21日	火	0.47	0.60	0.45	7:40	
10月22日	水	0.48	0.60	0.45	7:55	
10月23日	木	0.47	0.60	0.45	7:50	
10月24日	金	0.46	0.59	0.44	7:40	
10月25日	土	0.45	0.57	0.43	8:00	
10月26日	日	0.46	0.59	0.45	7:45	
10月27日	月	休館日	.	.	.	
10月28日	火	0.46	0.58	0.45	7:40	
10月29日	水	0.45	0.57	0.43	7:30	
10月30日	木	0.45	0.57	0.43	7:30	
10月31日	金	0.45	0.57	0.43	7:30	

裾野市民文化センター一点検報告

スプリンクラー圧力

平成26年11月

月日	曜	空気圧力kg/cm ²	水流検地(上)	水流検地(下)	点検時間	備考
11月1日	土	0.45	0.56	0.44	7:40	
11月2日	日	0.45	0.55	0.43	8:00	
11月3日	月	0.45	0.56	0.44	7:55	
11月4日	火	休館日	.	.	.	
11月5日	水	0.45	0.56	0.44	7:40	
11月6日	木	0.45	0.55	0.43	7:50	
11月7日	金	0.45	0.55	0.43	7:30	
11月8日	土	0.45	0.55	0.43	7:50	
11月9日	日	0.45	0.55	0.42	7:50	
11月10日	月	休館日	.	.	.	
11月11日	火	0.45	0.55	0.42	7:30	
11月12日	水	0.45	0.55	0.41	7:30	
11月13日	木	0.45	0.55	0.42	7:45	
11月14日	金	0.	.	.	.	
11月15日	土	0.44	0.54	0.40	8:11	
11月16日	日	0.44	0.55	0.41	7:50	
11月17日	月	休館日	.	.	.	
11月18日	火	0.43	0.54	0.40	7:40	
11月19日	水	0.43	0.51	0.40	7:42	
11月20日	木	0.43	0.51	0.40	7:50	
11月21日	金	0.43	0.51	0.40	7:40	
11月22日	土	0.41	0.51	0.40	7:30	
11月23日	日	0.41	0.51	0.40	7:50	
11月24日	月	休館日	0.52	0.39	8:13	
11月25日	火	休	.	.	.	
11月26日	水	0.41	0.51	0.40	7:40	
11月27日	木	0.41	0.51	0.40	7:55	
11月28日	金	0.41	0.50	0.39	7:30	
11月29日	土	0.41	0.50	0.39	7:45	
11月30日	日	0.40	0.50	0.39	8:10	
		

裾野市民文化センター一点検報告

スプリンクラー圧力

平成26年12月

月日	曜	空気圧力kg/cm ²	水流検地(上)	水流検地(下)	点検時間	備考
12月1日	月	休館日	休館日	休館日	:	
12月2日	火	0.40	0.51	0.39	7:40	
12月3日	水	0.40	0.50	0.38	7:30	
12月4日	木	0.40	0.50	0.38	7:30	
12月5日	金	0.39/40	0.53	0.38	7:50	
12月6日	土	0.40	0.53	0.38	7:50	
12月7日	日	0.40	0.53	0.38	7:30	
12月8日	月	休館日	休館日	休館日	:	
12月9日	火	0.90	0.88	0.88	7:40	
12月10日	水	0.72	0.88	0.7	7:55	
12月11日	木	0.63	0.89	0.7	7:55	
12月12日	金	0.58	0.88	0.54	7:54	
12月13日	土	0.50	0.84	0.48	8:11	
12月14日	日	0.50	0.82	0.47	7:20	
12月15日	月	休館日	休館日	休館日	:	
12月16日	火	0.45	0.80	0.42	8:10	
12月17日	水	0.74	0.82	0.70	7:55	
12月18日	木	0.68	0.77	0.60	7:30	
12月19日	金	0.55	0.73	0.54	7:30	
12月20日	土	0.50	0.72	0.50	7:50	
12月21日	日	0.73	0.94	0.73	8:00	
12月22日	月	休館日	休館日	休館日	:	
12月23日	火	0.86 0.61	0.86 0.92	0.84 0.59	18:40 7:45	
12月24日	水	0.57	0.76	0.55	7:30	
12月25日	木	0.45 (0.85)	0.74 (0.85)	0.44 (0.8)	7:55 (18:00)	
12月26日	金	0.67	0.83	0.65	7:40	
12月27日	土	0.54 (0.86)	0.82 (0.86)	0.53 (0.85)	7:50 18:00	
12月28日	日	0.65	0.80	0.60	8:08	
12月29日	月	休館日	休館日	休館日	:	
12月30日	火	休館日	休館日	休館日	:	
12月31日	水	休館日	休館日	休館日	:	

12/16 16:00
0.87
12/16 18:30
0.81

12/20
10:30 0.85

12/16 16:00
0.82
12/16 18:30
0.80

(ホシノアツ)

(ホシノアツ)

裾野市民文化センター一点検報告

スプリンクラー圧力

平成27年1月

月日	曜	空気圧力kg/cm ²	水流検地(上)	水流検地(下)	点検時間	備考
1月1日	木	休館日	休館日	休館日	:	
1月2日	金	休館日	休館日	休館日	:	
1月3日	土	休館日	休館日	休館日	:	
1月4日	日	0.38	0.65	0.2	7:30	
1月5日	月	休館日	休館日	休館日	:	
1月6日	火	0.25 (0.68)	0.65 (0.87)	0.18 (0.58)	7:30 (10:16)	
1月7日	水	0.69	0.67	0.66	7:30	
1月8日	木	0.66	0.63	0.62	7:30	
1月9日	金	0.64	0.60	0.57	7:50	
1月10日	土	0.61	0.60	0.55	7:50	
1月11日	日	0.60	0.60	0.50	7:30	
1月12日	月	0.56	0.63	0.46	8:20	
1月13日	火	休館日	休館日	休館日	:	
1月14日	水	0.55	0.60	0.41	7:50	
1月15日	木	0.53	0.60	0.40	7:30	
1月16日	金	0.55	0.62	0.40	7:40	
1月17日	土	0.50	0.68	0.37	7:45	
1月18日	日	0.50	0.65	0.27	7:50	
1月19日	月	休館日	休館日	休館日	:	
1月20日	火	0.50	0.65	0.35	8:10	
1月21日	水	0.46	0.63	0.32	7:50	
1月22日	木	0.46	0.66	0.33	7:50	
1月23日	金	0.46	0.70	0.33	7:30	
1月24日	土	0.45	0.72	0.33	7:50	
1月25日	日	0.45	0.70	0.33	7:55	
1月26日	月	休館日	休館日	休館日	:	
1月27日	火	0.69	0.81	0.68	7:50	
1月28日	水	0.64	0.79	0.62	7:30	
1月29日	木	0.61 (0.55)	0.75 (0.84)	0.60 (0.63)	7:40 (7:53)	
1月30日	金	0.81	0.82	0.80	7:53	
1月31日	土	0.76	0.79	0.76	7:52	

13:11

裾野市民文化センター一点検報告

スプリンクラー圧力

平成27年2月

0.4以下は圧力センサー故障の可能性あり



月日	曜	空気圧力kg/cm ²	水流検地(上)	水流検地(下)	点検時間	備考
2月1日	日	0.74	0.76	0.73	7:50	
2月2日	月	休館日	休館日	休館日	:	
2月3日	火	0.82	0.85	0.80	7:50	
2月4日	水	0.80	0.84	0.79	7:30	
2月5日	木	0.78	0.84	0.77	7:30	
2月6日	金	0.76	0.81	0.75	7:50	
2月7日	土	0.75	0.80	0.72	7:20	
2月8日	日	0.73	0.87	0.72	8:10	
2月9日	月	休館日	休館日	休館日	:	
2月10日	火	0.85	0.85	0.83	7:59	
2月11日	水	0.83	0.81	0.81	8:05	
2月12日	木	0.81	0.80	0.80	8:00	
2月13日	金	0.80	0.80	0.79	7:50	
2月14日	土	0.80	0.77	0.77	7:40	
2月15日	日	0.78	0.90	0.76	7:50	
2月16日	月	休館日	休館日	休館日	:	
2月17日	火	0.76	0.80	0.75	8:15	
2月18日	水	0.75	0.79	0.74	7:50	
2月19日	木	0.75	0.78	0.72	7:30	
2月20日	金	0.73	0.76	0.70	7:40	
2月21日	土	0.73	0.76	0.70	7:20	
2月22日	日	0.70	0.75	0.70	8:15	
2月23日	月	休館日	休館日	休館日	:	
2月24日	火	0.70	0.75	0.70	8:00	
2月25日	水	0.70	0.75	0.68	7:35	
2月26日	木	0.69	0.75	0.67	7:30	
2月27日	金	0.69	0.80	0.68	7:50	
2月28日	土	0.68	0.90	0.67	7:50	

裾野市民文化センター一点検報告

スプリンクラー圧力

平成27年3月 0.4m以下に落ちたものはニール階級へ連絡して下す

↓

月日	曜	空気圧力kg/cm ²	水流検地(上)	水流検地(下)	点検時間	備考
3月1日	日	0.67	0.84	0.66	8:14	
3月2日	月	休館日	休館日	休館日	休館日	
3月3日	火	0.67	0.80	0.66	7:20	
3月4日	水	0.66	0.79	0.65	7:30	
3月5日	木	0.66	0.79	0.64	7:45	
3月6日	金	0.65	0.75	0.64	7:50	
3月7日	土	0.64	0.75	0.63	7:30	
3月8日	日	0.64	0.74	0.63	7:20	
3月9日	月	休館日	休館日	休館日	休館日	
3月10日	火	0.64	0.78	0.62	7:50	
3月11日	水	0.62	0.77	0.60	7:30	
3月12日	木	0.63	0.75	0.60	7:50	
3月13日	金	0.61	0.73	0.60	7:55	
3月14日	土	0.61	0.73	0.59	7:20	
3月15日	日	0.60	0.81	0.59	7:55	
3月16日	月	休館日	休館日	休館日	休館日	
3月17日	火	0.60	0.76	0.59	7:45	
3月18日	水	0.60	0.76	0.58	7:30	
3月19日	木	0.60	0.76	0.58	7:50	
3月20日	金	0.60	0.77	0.57	7:36	
3月21日	土	0.60	0.77	0.57	7:40	
3月22日	日	0.58	0.77	0.56	8:12	
3月23日	月	休館日	休館日	休館日	休館日	
3月24日	火	0.57	0.75	0.56	7:55	
3月25日	水	0.57	0.75	0.56	7:50	
3月26日	木	0.57	0.75	0.56	7:25	
3月27日	金	0.56	0.74	0.55	7:45	
3月28日	土	0.55	0.73	0.54	8:10	
3月29日	日	0.55	0.75	0.55	7:56	
3月30日	月	休館日	休館日	休館日	休館日	
3月31日	火	0.55	0.79	0.54	7:30	

水位 →

水位 →

水位 →

裾野市民文化センター一点検報告

スプリンクラー圧力

平成27年4月

月日	曜	空気圧力kg/cm ²	水流検地(上)	水流検地(下)	点検時間	備考
4月1日	水	0.55	0.79	0.54	7:20	
4月2日	木	0.55	0.79	0.54	8:10	
4月3日	金	0.55	0.78	0.54	7:50	
4月4日	土	0.55	0.78	0.54	7:30	
4月5日	日	0.55	0.77	0.53	7:30	
4月6日	月	休館日	休館日	休館日	休館日	
4月7日	火	0.55	0.76	0.53	8:00	
4月8日	水	0.54	0.77	0.51	7:40	
4月9日	木	0.52	0.78	0.51	7:30	
4月10日	金	0.52	0.76	0.50	7:50	
4月11日	土	0.50	0.74	0.50	8:00	
4月12日	日	0.52	0.74	0.49	7:30	
4月13日	月	休館日	休館日	休館日	休館日	
4月14日	火	0.52	0.74	0.50	7:57	
4月15日	水	0.51	0.72	0.49	7:50	
4月16日	木	0.50	0.72	0.48	6:45	
4月17日	金	0.50	0.72	0.49	7:50	
4月18日	土	0.50	0.72	0.48	7:20	
4月19日	日	0.49	0.72	0.48	7:50	
4月20日	月	休館日	休館日	休館日	休館日	
4月21日	火	0.50	0.72	0.48	7:25	
4月22日	水	0.49	0.79	0.48	7:40	
4月23日	木	0.49	0.80	0.49	7:37	
4月24日	金	0.49	0.80	0.47	7:30	
4月25日	土	0.49	0.80	0.48	7:55	
4月26日	日	0.48	0.82	0.47	8:08	
4月27日	月	休館日	休館日	休館日	休館日	
4月28日	火	0.49	0.80	0.48	7:38	
4月29日	水	0.48	0.81	0.46	8:12	
4月30日	木	0.48	0.81	0.46	7:30	
		.	.	.	:	

水圧検定

水圧検定

水圧検定

裾野市民文化センター一点検報告

スプリンクラー圧力

平成27年5月

月日	曜	空気圧力kg/cm ²	水流検地(上)	水流検地(下)	点検時間	備考
5月1日	金	0.48	0.82	0.46	7:55	
5月2日	土	0.48	0.82	0.46	7:40	
5月3日	日	0.48	0.81	0.46	7:50	
5月4日	月	0.48	0.82	0.46	7:30	
5月5日	火	0.48	0.81	0.46	7:55	
5月6日	水	0.46	0.82	0.45	8:09	
5月7日	木	休館日	休館日	休館日	休館日	
5月8日	金	0.46	0.82	0.45	7:45	
5月9日	土	0.46	0.82	0.45	7:15	
5月10日	日	0.45	0.82	0.44	7:35	
5月11日	月	休館日	休館日	休館日	休館日	
5月12日	火	0.45	0.82	0.44	7:50	
5月13日	水	0.45	0.82	0.43	7:30	
5月14日	木	0.76	0.84	0.74	7:35	
5月15日	金	0.75	0.84	0.73	7:25	
5月16日	土	0.75	0.85	0.72	7:50	
5月17日	日	0.74	0.85	0.72	7:40	
5月18日	月	休館日	休館日	休館日	休館日	
5月19日	火	0.72	0.86	0.70	7:30	
5月20日	水	0.70	0.86	0.70	7:58	
5月21日	木	0.70	0.86	0.68	7:22	
5月22日	金	0.69	0.86	0.67	7:50	
5月23日	土	0.69	0.86	0.67	7:50	
5月24日	日	0.66	0.87	0.65	8:10	
5月25日	月	休館日	休館日	休館日	休館日	
5月26日	火	0.67	0.89	0.65	7:56	
5月27日	水	0.65	0.88	0.64	7:35	
5月28日	木	0.65	0.88	0.64	7:46	
5月29日	金	0.65	0.89	0.64	7:30	
5月30日	土	0.64	0.88	0.62	7:25	
5月31日	日	0.64	0.89	0.62	7:30	

水槽測定 →

水槽測定 →

16:00
0.77
0.84
0.75

水槽測定 →

裾野市民文化センター一点検報告

スプリンクラー圧力

平成27年6月

月日	曜	空気圧力kg/cm ²	水流検地(上)	水流検地(下)	点検時間	備考
6月1日	月	休館日	休館日	休館日	休館日	
6月2日	火	0.64	0.9	0.6	7:40	
6月3日	水	0.63	0.9	0.6	7:40	
6月4日	木	0.61	0.90	0.6	7:30	
6月5日	金	0.60	0.90	0.59	7:30	
6月6日	土	0.60	0.90	0.59	7:53	
6月7日	日	0.58	0.87	0.56	8:10	
6月8日	月	休館日	休館日	休館日	休館日	
6月9日	火	0.59	0.88	0.55	7:40	
6月10日	水	0.58	0.85	0.55	7:50	
6月11日	木	
6月12日	金	0.57	0.85	0.55	7:40	
6月13日	土	0.55	0.85	0.55	7:55	
6月14日	日	0.55	0.87	0.54	7:30	
6月15日	月	休館日	休館日	休館日	休館日	
6月16日	火	0.55	0.88	0.54	7:51	
6月17日	水	0.55	0.88	0.54	7:15	
6月18日	木	0.54	0.88	0.53	7:50	
6月19日	金	0.53	0.88	0.50	7:30	
6月20日	土	0.51	0.86	0.50	8:11	
6月21日	日	0.51	0.86	0.50	7:45	
6月22日	月	休館日	休館日	休館日	休館日	
6月23日	火	0.51	0.85	0.50	7:50	
6月24日	水	0.50	0.85	0.49	7:30	
6月25日	木	0.50	0.85	0.49	7:45	
6月26日	金	0.50	0.86	0.48	7:30	
6月27日	土	0.50	0.87	0.49	7:50	
6月28日	日	0.50	0.86	0.48	7:50	
6月29日	月	休館日 _{0.87}	休館日 _{0.86}	休館日 _{0.84}	休館日 _{10:44}	
6月30日	火	0.70	0.89	0.67	7:30	
		

水位測定

水位測定

水位測定

裾野市民文化センター一点検報告

スプリンクラー圧力

平成27年7月

月日	曜	空気圧力kg/cm ²	水流検地(上)	水流検地(下)	点検時間	備考
7月1日	水	0.70	0.89	0.6	8:00	
7月2日	木	0.50	0.89	0.48	7:55	
7月3日	金	0.45	0.86	0.42	7:30	
7月4日	土	0.42	0.85	0.40	7:48	
7月5日	日	0.41	0.85	0.37	8:13	
7月6日	月	休館日	休館日	休館日	休館日	
7月7日	火	0.65	0.84	0.62	7:30	
7月8日	水	0.85	0.86	0.81	7:55	
7月9日	木	0.85	0.86	0.80	7:30	
7月10日	金	0.84	0.85	0.80	7:50	
7月11日	土	0.84	0.86	0.80	7:50	
7月12日	日	0.83	0.85	0.79	7:41	
7月13日	月	休館日	休館日	休館日	休館日	
7月14日	火	0.83	0.9	0.79	7:45	
7月15日	水	0.83	0.91	0.79	7:30	
7月16日	木	0.83	0.92	0.79	:	
7月17日	金	0.83	0.94	0.79	7:30	
7月18日	土	0.82	0.92	0.78	8:09	
7月19日	日	0.82	0.90	0.78	7:30	
7月20日	月	0.81	0.88	0.77	7:50	
7月21日	火	休館日	休館日	休館日	休館日	
7月22日	水	0.81	0.90	0.77	7:55	
7月23日	木	0.81	0.90	0.77	8:05	
7月24日	金	0.81	0.91	0.76	7:45	
7月25日	土	0.80	0.90	0.77	7:55	
7月26日	日	0.80	0.90	0.76	7:42	
7月27日	月	休館日	休館日	休館日	休館日	
7月28日	火	0.80	0.91	0.76	7:50	
7月29日	水	0.80	0.95	0.75	7:30	
7月30日	木	0.79	0.93	0.75	7:30	
7月31日	金	0.78	0.93	0.75	7:30	
8月1日	土	0.79	0.94	0.76	7:50	

水圧

水圧

水圧

裾野市民文化センター一点検報告

スプリンクラー圧力

平成27年8月

K検測定→

位検定→

位検定→

月日	曜	空気圧力kg/cm ²	水流検地(上)	水流検地(下)	点検時間	備考
8月1日	土	0.79	0.94	0.76	7:50	
8月2日	日	0.77	0.96	0.75	8:10	
8月3日	月	休館日	休館日	休館日	休館日	
8月4日	火	0.77	0.96	0.75	7:20	
8月5日	水	0.79	0.97	0.75	7:42	
8月6日	木	0.79	0.97	0.75	7:50	
8月7日	金	0.78	1.00	0.75	7:30	
8月8日	土	0.77	1.00	0.75	8:15	
8月9日	日	0.77	1.01	0.75	7:30	
8月10日	月	休館日	休館日	休館日	休館日	
8月11日	火	0.78	1.00	0.75	7:40	
8月12日	水	0.78	1.01	0.75	8:10	
8月13日	木	0.78	1.01	0.75	7:45	
8月14日	金	0.78	1.01	0.75	7:30	
8月15日	土	0.78	1.00	0.75	7:45	
8月16日	日	0.77	0.99	0.75	8:05	
8月17日	月	休館日	休館日	休館日	休館日	
8月18日	火	0.78	0.96	0.75	7:58	
8月19日	水	0.79	0.94	0.74	7:25	
8月20日	木	0.76	0.88	0.73	7:30	
8月21日	金	0.76	0.88	0.73	7:34	
8月22日	土	0.75	0.87	0.72	8:10	
8月23日	日	0.76	0.87	0.72	7:45	
8月24日	月	休館日	休館日	休館日	休館日	
8月25日	火	0.75	0.87	0.70	8:00	
8月26日	水	0.75	0.83	0.70	7:40	
8月27日	木	0.75	0.80	0.70	7:45	
8月28日	金	0.75	0.80	0.70	7:55	
8月29日	土	0.73	0.80	0.69	8:10	
8月30日	日	0.73	0.80	0.69	7:30	
8月31日	月	休館日	休館日	休館日	休館日	

裾野市民文化センター一点検報告

スプリンクラー圧力

平成27年9月

水位測定

月日	曜	空気圧力kg/cm ²	水流検地(上)	水流検地(下)	点検時間	備考
9月1日	火	0.72	0.76	0.59	7:50	
9月2日	水	0.72	0.75	0.62	7:45	
9月3日	木	0.72	0.75	0.58	7:30	
9月4日	金	0.70	0.75	0.67	8:11	
9月5日	土	0.70	0.75	0.67	7:50	
9月6日	日	0.71	0.75	0.67	7:54	
9月7日	月	休館日	休館日	休館日	休館日	
9月8日	火	0.70	0.74	0.66	8:05	
9月9日	水	0.70	0.71	0.66	7:45	
9月10日	木	0.70	0.71	0.65	7:25	
9月11日	金	0.70	0.70	0.65	7:50	
9月12日	土	0.70	0.70	0.65	7:50	
9月13日	日	0.70	0.70	0.65	8:55	
9月14日	月	休館日	休館日	休館日	休館日	
9月15日	火	0.68	0.70	0.64	7:35	
9月16日	水	0.69	0.70	0.65	7:43	
9月17日	木	0.69	0.70	0.65	7:30	
9月18日	金	0.68	0.69	0.65	7:48	
9月19日	土	0.68	0.68	0.64	7:20	
9月20日	日	0.68	0.68	0.64	7:50	
9月21日	月	0.68	0.68	0.64	7:55	
9月22日	火	0.68	0.68	0.64	7:25	
9月23日	水	0.68	0.68	0.64	7:50	
9月24日	木	休館日	休館日	休館日	休館日	
9月25日	金	0.67	0.67	0.63	7:40	
9月26日	土	0.66	0.66	0.62	7:40	
9月27日	日	0.66	0.66	0.62	7:25	
9月28日	月	休館日	休館日	休館日	休館日	
9月29日	火	0.65	0.65	0.62	7:30	
9月30日	水	0.65	0.65	0.61	7:30	

防火設備測定

水位測定

裾野市民文化センター一点検報告

スプリンクラー圧力

平成27年10月

防火機
水圧機

月日	曜	空気圧力kg/cm ²	水流検地(上)	水流検地(下)	点検時間	備考
10月1日	木	0.65	0.65	0.62	7:50	
10月2日	金	0.65	0.65	0.62	7:50	
10月3日	土	0.65	0.65	0.62	7:50	
10月4日	日	0.65	0.65	0.62	7:50	
10月5日	月	休館日	休館日	休館日	休館日	
10月6日	火	0.65	0.65	0.61	7:20	
10月7日	水	0.65	0.63	0.61	7:35	
10月8日	木	0.65	0.63	0.61	7:20	
10月9日	金	0.65	0.62	0.60	7:52	
10月10日	土	0.63	0.60	0.59	8:12	
10月11日	日	0.64	0.59	0.60	7:43	
10月12日	月	0.64	0.60	0.60	7:30	
10月13日	火	休館日	休館日	休館日	休館日	
10月14日	水	0.61	0.56	0.56	8:14	
10月15日	木	0.63	0.58	0.58	7:52	
10月16日	金	0.62	0.58	0.57	7:30	
10月17日	土	0.62	0.59	0.57	7:50	
10月18日	日	0.62	0.59	0.57	7:20	
10月19日	月	休館日	休館日	休館日	休館日	
10月20日	火	0.62	0.59	0.57	7:50	
10月21日	水	0.62	0.60	0.58	7:45	
10月22日	木	0.62	0.59	0.57	7:30	
10月23日	金	0.62	0.59	0.57	7:20	
10月24日	土	0.62	0.59	0.58	7:22	
10月25日	日	0.62	0.59	0.58	7:50	
10月26日	月	休館日	休館日	休館日	休館日	
10月27日	火	0.62	0.59	0.57	7:20	
10月28日	水	0.62	0.59	0.57	7:50	
10月29日	木	0.61	0.59	0.58	7:49	
10月30日	金	0.60	0.57	0.57	7:30	
10月31日	土	0.60	0.57	0.57	7:45	

水位
検定

水位
検定

裾野市民文化センター一点検報告

スプリンクラー圧力

平成27年11月

水位測定

水位測定

水位測定

月日	曜	空気圧力kg/cm ²	水流検地(上)	水流検地(下)	点検時間	備考
11月1日	日	0.61	0.58	0.56	8:15	
11月2日	月	休館日	休館日	休館日	休館日	
11月3日	火	0.6	0.55	0.55	8:15	
11月4日	水	0.60	0.55	0.55	7:50	
11月5日	木	0.59	0.55	0.55	7:46	
11月6日	金	0.59	0.55	0.55	7:45	
11月7日	土	0.59	0.53	0.53	7:20	
11月8日	日	0.58	0.55	0.54	8:22	
11月9日	月	休館日	休館日	休館日	休館日	
11月10日	火	0.58	0.55	0.54	7:30	
11月11日	水	0.59	0.55	0.55	7:50	
11月12日	木	0.57	0.55	0.54	7:30	
11月13日	金	0.59	0.55	0.55	7:55	
11月14日	土	0.57	0.53	0.54	8:15	
11月15日	日	0.57	0.55	0.55	7:50	
11月16日	月	休館日	休館日	休館日	休館日	
11月17日	火	0.57	0.55	0.55	7:50	
11月18日	水	0.57	0.55	0.54	7:20	
11月19日	木	0.57	0.55	0.54	7:30	
11月20日	金	0.57	0.55	0.54	7:30	
11月21日	土	0.57	0.55	0.54	7:57	
11月22日	日	0.57	0.53	0.53	8:07	
11月23日	月	0.57	0.55	0.54	7:43	
11月24日	火	休館日	休館日	休館日	休館日	
11月25日	水	0.57	0.54	0.54	7:40	
11月26日	木	0.57	0.54	0.53	7:55	
11月27日	金	0.57	0.52	0.53	7:20	
11月28日	土	0.55	0.52	0.51	7:35	
11月29日	日	0.55	0.50	0.50	8:07	
11月30日	月	休館日	休館日	休館日	休館日	

裾野市民文化センター一点検報告

スプリンクラー圧力

平成27年12月

測定→

測定→

測定→

月日	曜	空気圧力kg/cm ²	水流検地(上)	水流検地(下)	点検時間	備考
12月1日	火	0.55	0.52	0.50	7:35	
12月2日	水	0.55	0.52	0.50	7:55	
12月3日	木	0.55	0.52	0.50	7:50	
12月4日	金	0.55	0.53	0.50	7:45	
12月5日	土	0.54	0.53	0.50	7:30	
12月6日	日	0.54	0.52	0.50	8:25	
12月7日	月	休館日	休館日	休館日	休館日	
12月8日	火	0.54	0.52	0.50	7:30	
12月9日	水	0.54	0.52	0.50	7:44	
12月10日	木	0.54	0.50	0.50	7:30	
12月11日	金	0.54	0.54	0.50	7:55	
12月12日	土	0.54	0.54	0.50	7:30	
12月13日	日	0.53	0.53	0.49	7:30	
12月14日	月	休館日	休館日	休館日	休館日	
12月15日	火	0.53	0.52	0.49	7:30	
12月16日	水	0.53	0.54	0.50	7:50	
12月17日	木	0.54	0.50	0.50	7:55	
12月18日	金	0.54	0.53	0.50	7:50	
12月19日	土	0.54	0.51	0.50	7:50	
12月20日	日	0.53	0.53	0.49	8:14	
12月21日	月	休館日	休館日	休館日	休館日	
12月22日	火	0.53	0.51	0.50	7:45	
12月23日	水	0.53	0.50	0.49	7:30	
12月24日	木	
12月25日	金	0.53	0.52	0.50	7:56	
12月26日	土	0.53	0.52	0.50	7:50	
12月27日	日	0.51	0.53	0.49	8:14	
12月28日	月	休館日	休館日	休館日	休館日	
12月29日	火	休館日	休館日	休館日	休館日	
12月30日	水	休館日	休館日	休館日	休館日	
12月31日	木	休館日	休館日	休館日	休館日	

裾野市民文化センター一点検報告

スプリンクラー圧力

平成28年1月

月日	曜	空気圧力kg/cm ²	水流検地(上)	水流検地(下)	点検時間	備考
1月1日	金	休館日	休館日	休館日	休館日	
1月2日	土	休館日	休館日	休館日	休館日	
1月3日	日	休館日	休館日	休館日	休館日	
1月4日	月	休館日	休館日	休館日	休館日	
測 1月5日	火	0.50	0.46	0.45	7:30	
1月6日	水	0.50	0.46	0.46	7:50	
1月7日	木	0.50	0.46	0.46	7:20	
1月8日	金	0.50	0.45	0.46	7:55	
1月9日	土	0.50	0.50	0.46	7:50	
1月10日	日	0.49	0.47	0.45	8:08	
現 1月11日	月	0.50	0.50	0.45	7:50	
1月12日	火	休館日 ^{0.47} _{0.82}	休館日 ^{0.48} _{0.82}	休館日 ^{0.45} _{0.8}	休館日	
1月13日	水	0.80	0.77	0.75	7:58	7:40
1月14日	木	0.75	0.72	0.72	7:30	
1月15日	金	0.75	0.72	0.70	7:50	
1月16日	土	0.72	0.72	0.70	7:50	
1月17日	日	0.70	0.70	0.67	8:03	
1月18日	月	休館日	休館日	休館日	休館日	
1月19日	火	0.68	0.70	0.65	7:45	
1月20日	水	0.66	0.67	0.63	7:30	
測 1月21日	木	0.65	0.70	0.62	7:45	
1月22日	金	0.65	0.72	0.60	7:30	
1月23日	土	0.64	0.74	0.60	7:40	
1月24日	日	0.64	0.72	0.60	7:30	
1月25日	月	休館日	休館日	休館日	休館日	
1月26日	火	0.60	0.65	0.57	7:30	
1月27日	水	0.60	0.66	0.56	7:59	
1月28日	木	0.60	0.70	0.55	7:20	
1月29日	金	0.60	0.73	0.55	8:00	
1月30日	土	0.56	0.70	0.53	8:17	
1月31日	日	0.57	0.70	0.53	7:30	

裾野市民文化センター一点検報告

スプリンクラー圧力

平成28年2月

月日	曜	空気圧力kg/cm ²	水流検地(上)	水流検地(下)	点検時間	備考
2月1日	月	休館日	休館日	休館日	休館日	
2月2日	火	0.55	0.64	0.52	7:30	
2月3日	水	0.55	0.60	0.51	7:55	
2月4日	木	0.52	0.61	0.50	7:50	
2月5日	金	0.51	0.60	0.48	7:30	
2月6日	土	0.51	0.64	0.52	7:53	
2月7日	日	0.50	0.60	0.46	8:12	
2月8日	月	休館日	休館日	休館日	休館日	
2月9日	火	0.50	0.60	0.45	7:30	
2月10日	水	0.49	0.64	0.45	7:50	
2月11日	木	0.48	0.60	0.44	7:05	
2月12日	金	0.47	0.59	0.43	7:30	
2月13日	土	0.48	0.63	0.44	7:45	
2月14日	日	0.45	0.60	0.43	8:12	
2月15日	月	休館日	休館日	休館日	休館日	
2月16日	火	0.45	0.60	0.43	7:10	
2月17日	水	0.86	0.84	0.83	7:50	
2月18日	木	0.84	0.82	0.80	7:30	
2月19日	金	0.82	0.86	0.79	7:53	
2月20日	土	0.82	0.86	0.77	7:45	
2月21日	日	0.80	0.88	0.76	8:12	
2月22日	月	休館日	休館日	休館日	休館日	
2月23日	火	0.76	0.83	0.73	7:50	
2月24日	水	0.75	0.82	0.71	7:30	
2月25日	木	0.73	0.80	0.71	8:00	
2月26日	金	0.70	0.75	0.67	7:50	
2月27日	土	0.69	0.74	0.65	7:30	
2月28日	日	0.69	0.72	0.65	8:00	
2月29日	月	休館日	休館日	休館日	休館日	
		.	.	.	:	
		.	.	.	:	

測

測

測

裾野市民文化センター一点検報告

スプリンクラー圧力

平成28年3月

月日	曜	空気圧力kg/cm ²	水流検地(上)	水流検地(下)	点検時間	備考
測定 3月1日	火	0.67	0.73	0.62	7:20	
3月2日	水	0.65	0.72	0.61	7:20	
3月3日	木	0.63	0.70	0.60	7:50	
3月4日	金	0.62	0.70	0.60	7:50	
3月5日	土	0.60	0.70	0.57	8:14	
3月6日	日	0.60	0.70	0.58	8:00	
3月7日	月	休館日	休館日	休館日	休館日	
3月8日	火	0.60	0.70	0.56	7:55	
3月9日	水	0.60	0.70	0.56	7:30	
3月10日	木	0.60	0.70	0.56	7:20	
測定 3月11日	金	0.58	0.70	0.55	7:50	
3月12日	土	0.56	0.72	0.53	8:10	
3月13日	日	0.55	0.72	0.53	8:10	
3月14日	月	休館日	休館日	休館日	休館日	
3月15日	火	0.55	0.72	0.51	7:20	
3月16日	水	0.85	0.85	0.80	7:20	
3月17日	木	0.83	0.83	0.80	7:30	
3月18日	金	0.80	0.80	0.78	7:40	
3月19日	土	0.80	0.80	0.76	8:19	
3月20日	日	0.79	0.80	0.75	7:50	
測定 3月21日	月	0.79	0.84	0.75	7:55	
3月22日	火	休館日	休館日	休館日	休館日	
3月23日	水	0.75	0.83	0.70	7:30	
3月24日	木	0.73	0.80	0.70	7:40	
3月25日	金	0.72	0.78	0.70	7:53	
3月26日	土	0.72	0.78	0.69	7:00	
3月27日	日	0.70	0.82	0.68	8:13	
3月28日	月	休館日	休館日	休館日	休館日	
3月29日	火	0.71	0.82	0.68	7:54	
3月30日	水	0.71	0.82	0.70	7:20	
3月31日	木	0.71	0.81	0.68	7:50	

裾野市民文化センター一点検報告

スプリンクラー圧力

平成28年4月

月日	曜	空気圧力kg/cm ²	水流検地(上)	水流検地(下)	点検時間	備考
4月1日	金	0.72	0.79	0.68	7:40	
4月2日	土	0.71	0.78	0.69	7:50	
4月3日	日	0.72	0.78	0.68	7:30	
4月4日	月	休館日	休館日	休館日	休館日	
4月5日	火	0.72	0.78	0.69	7:30	
4月6日	水	0.71	0.77	0.69	7:55	
4月7日	木	0.71	0.77	0.69	7:50	
4月8日	金	0.71	0.75	0.68	7:40	
4月9日	土	0.72	0.75	0.69	7:56	
4月10日	日	0.71	0.75	0.69	7:50	
4月11日	月	休館日	休館日	休館日	休館日	
4月12日	火	0.71	0.75	0.68	7:50	
4月13日	水	0.71	0.76	0.68	7:30	
4月14日	木	0.71	0.76	0.69	7:52	
4月15日	金	0.71	0.75	0.69	7:30	
4月16日	土	0.71	0.75	0.69	8:03	
4月17日	日	0.71	0.75	0.69	7:30	
4月18日	月	休館日	休館日	休館日	休館日	
4月19日	火	0.71	0.76	0.69	7:50	
4月20日	水	0.71	0.76	0.69	7:50	
4月21日	木	0.66	0.77	0.70	7:54	
4月22日	金	0.71	0.76	0.70	7:22	
4月23日	土	0.71	0.76	0.70	7:48	
4月24日	日	0.71	0.76	0.70	8:09	
4月25日	月	休館日	休館日	休館日	休館日	
4月26日	火	0.71	0.76	0.70	7:25	
4月27日	水	0.71	0.76	0.70	7:50	
4月28日	木	0.72	0.76	0.70	7:50	
4月29日	金	0.73	0.77	0.70	7:30	
4月30日	土	0.73	0.76	0.70	8:15	

水位測定

水位測定 →

水位測定 →

裾野市民文化センター一点検報告

スプリンクラー圧力

平成28年5月

月日	曜	空気圧力kg/cm ²	水流検地(上)	水流検地(下)	点検時間	備考
5月1日	日	0.73	0.75	0.70	7:50	
5月2日	月	休館日	休館日	休館日	休館日	
5月3日	火	0.73	0.75	0.70	7:25	
5月4日	水	0.73	0.75	0.70	7:40	
5月5日	木	0.74	0.76	0.70	7:50	
5月6日	金	0.74	0.76	0.70	7:53	
5月7日	土	0.73	0.76	0.70	8:14	
5月8日	日	0.74	0.76	0.70	7:25	
5月9日	月	休館日	休館日	休館日	休館日	
5月10日	火	0.74	0.76	0.70	8:55	
5月11日	水	0.73	0.75	0.70	7:55	
5月12日	木	0.74	0.75	0.70	7:50	
5月13日	金	0.74	0.75	0.71	7:54	
5月14日	土	0.74	0.76	0.71	8:12	
5月15日	日	0.74	0.76	0.71	7:30	
5月16日	月	休館日	休館日	休館日	休館日	
5月17日	火	0.75	0.77	0.72	8:05	
5月18日	水	0.75	0.78	0.72	7:45	
5月19日	木	0.75	0.78	0.71	7:35	
5月20日	金	0.75	0.78	0.71	7:56	
5月21日	土	0.75	0.78	0.71	7:35	
5月22日	日	0.75	0.79	0.72	7:54	
5月23日	月	休館日	休館日	休館日	休館日	
5月24日	火	0.75	0.79	0.72	7:55	
5月25日	水	0.75	0.80	0.72	7:55	
5月26日	木	0.75	0.80	0.72	7:45	
5月27日	金	0.76	0.80	0.74	7:58	
5月28日	土	0.76	0.80	0.74	7:59	
5月29日	日	0.76	0.80	0.73	8:00	
5月30日	月	休館日	休館日	休館日	休館日	
5月31日	火	0.76	0.80	0.74	7:20	

測量→

測量→

測量→

裾野市民文化センター一点検報告

スプリンクラー圧力

平成28年6月

5/31 0.76 0.80 0.74

月日	曜	空気圧力kg/cm ²	水流検地(上)	水流検地(下)	点検時間	備考
6月1日	水	0.76	0.77	0.74	7:40	
6月2日	木	0.76	0.78	0.73	7:50	
6月3日	金	0.76	0.80	0.73	8:00	
6月4日	土	0.76	0.79	0.74	7:40	
6月5日	日	0.76	0.79	0.74	7:50	
6月6日	月	休館日	休館日	休館日	休館日	
6月7日	火	0.76	0.79	0.74	7:50	
6月8日	水	0.76	0.79	0.74	7:20	
6月9日	木	0.76	0.79	0.75	7:54	
6月10日	金	0.76	0.79	0.74	7:35	
6月11日	土	0.76	0.79	0.74	7:39	
6月12日	日	0.76	0.80	0.74	7:25	
6月13日	月	休館日	休館日	休館日	休館日	
6月14日	火	0.77	0.80	0.74	7:50	
6月15日	水	0.77	0.80	0.74	7:20	
6月16日	木	0.77	0.80	0.74	7:40	
6月17日	金	0.77	0.81	0.75	7:50	
6月18日	土	0.78	0.81	0.75	7:50	
6月19日	日	0.78	0.81	0.75	7:50	
6月20日	月	休館日	休館日	休館日	休館日	
6月21日	火	0.79	0.85	0.75	7:55	
6月22日	水	0.79	0.84	0.75	7:44	
6月23日	木	0.80	0.85	0.75	7:20	
6月24日	金	0.80	0.85	0.76	7:48	
6月25日	土	0.79	0.83	0.75	7:50	
6月26日	日	0.78	0.83	0.76	8:08	
6月27日	月	休館日	休館日	休館日	休館日	
6月28日	火	0.85	0.87	0.80	7:55	
6月29日	水	0.79	0.80	0.76	7:55	
6月30日	木	0.76	0.84	0.72	7:55	

測定

測定

測定

裾野市民文化センター一点検報告

スプリンクラー圧力

平成28年7月

※水流検地(下)の数値が^{0.4}以下になったらニッセー防災へ連絡する

月日	曜	空気圧力kg/cm ²	水流検地(上)	水流検地(下)	点検時間	備考
7月1日	金	0.74	0.81	0.70	7:25	
7月2日	土	0.70	0.81	0.67	8:08	
7月3日	日	0.69	0.81	0.66	7:40	
7月4日	月	休館日	休館日	休館日	休館日	
7月5日	火	0.65	0.88	0.61	7:50	
7月6日	水	0.63	0.82	0.60	7:55	
7月7日	木	0.60	0.82	0.60	7:40	
7月8日	金	0.60	0.82	0.55	7:50	
7月9日	土	0.60	0.83	0.55	7:10	
7月10日	日	0.55	0.80	0.50	7:55	
7月11日	月	休館日	休館日	休館日	休館日	
7月12日	火	0.50	0.78	0.47	7:25	
7月13日	水	0.50	0.78	0.45	:	
7月14日	木	0.49	0.78	0.45	7:50	
7月15日	金	0.49	0.78	0.45	7:45	
7月16日	土	0.45	0.76	0.41	8:12	
7月17日	日	0.80	0.85	0.75	7:37	
7月18日	月	0.75	0.85	0.70	7:35	
7月19日	火	休館日	休館日	休館日	休館日	
7月20日	水	0.65	0.85	0.62	8:00	
7月21日	木	0.63	0.85	0.59	7:50	
7月22日	金	0.60	0.85	0.55	7:40	
7月23日	土	0.60	0.80	0.76	7:40	
7月24日	日	0.74	0.80	0.70	7:30	
7月25日	月	休館日	休館日	休館日	休館日	
7月26日	火	0.69	0.78	0.66	7:50	
7月27日	水	0.85	0.85	0.80	7:45	
7月28日	木	0.85	0.85	0.80	7:50	
7月29日	金	0.85	0.85	0.80	7:42	
7月30日	土	0.85	0.85	0.80	7:30	
7月31日	日	0.85	0.85	0.80	7:55	

水位測定

水位測定

水位測定

9:30 15:00
0.85 0.82
10:30
0.85

0.85

裾野市民文化センター一点検報告

スプリンクラー圧力

平成28年8月

※水流検地(下)の数値が^{0.4}4以下になったらニッセー防災へ連絡する

月日	曜	空気圧力kg/cm ²	水流検地(上)	水流検地(下)	点検時間	備考
8月1日	月	休館日	休館日	休館日	休館日	
8月2日	火	0.85	0.85	0.80	7:19	
8月3日	水	0.80	0.87	0.80	7:57	
8月4日	木	0.83	0.87	0.80	7:25	
8月5日	金	0.84	0.86	0.80	7:45	
8月6日	土	0.84	0.85	0.80	7:55	
8月7日	日	0.83	0.86	0.80	8:08	
8月8日	月	休館日	休館日	休館日	休館日	
8月9日	火	0.85	0.88	0.80	8:00	
8月10日	水	0.85	0.89	0.80	9:30	
8月11日	木	0.85	0.90	0.81	7:30	
8月12日	金	0.85	0.91	0.81	7:45	
8月13日	土	0.85	0.90	0.80	7:50	
8月14日	日	0.84	0.89	0.81	8:10	
8月15日	月	
8月16日	火	0.84	0.87	0.80	7:50	
8月17日	水	0.84	0.85	0.80	7:35	
8月18日	木	0.85	0.85	0.81	7:48	
8月19日	金	0.85	0.85	0.81	7:30	
8月20日	土	0.85	0.80	0.80	7:25	
8月21日	日	0.81	0.78	0.79	8:08	
8月22日	月	休館日	休館日	休館日	休館日	
8月23日	火	0.81	0.79	0.78	7:55	
8月24日	水	0.81	0.78	0.76	7:50	
8月25日	木	0.81	0.78	0.76	7:36	
8月26日	金	0.80	0.79	0.76	7:50	
8月27日	土	0.80	0.78	0.76	8:10	
8月28日	日	0.80	0.80	0.76	7:55	
8月29日	月	休館日	休館日	休館日	休館日	
8月30日	火	0.79	0.77	0.76	8:60	
8月31日	水	0.80	0.75	0.76	7:50	

測定

測定

測定

裾野市民文化センター一点検報告

スプリンクラー圧力

平成28年9月

※水流検地(下)の数値が^{2.4}4以下になったらニッセー防災へ連絡する

月日	曜	空気圧力kg/cm ²	水流検地(上)	水流検地(下)	点検時間	備考
測定 9月1日	木	0.80	0.75	0.75	7:50	
9月2日	金	0.80	0.75	0.75	7:20	
9月3日	土	0.80	0.75	0.75	8:00	
9月4日	日	0.80	0.75	0.75	7:35	
9月5日	月	休館日	休館日	休館日	休館日	
9月6日	火	0.78	0.75	0.75	7:35	
9月7日	水	0.78	0.75	0.75	7:44	
9月8日	木	0.79	0.75	0.75	8:10	
9月9日	金	0.78	0.75	0.75	7:50	
9月10日	土	0.79	0.75	0.75	7:20	
測定 9月11日	日	0.78	0.74	0.74	7:40	
9月12日	月	休館日	休館日	休館日	休館日	
9月13日	火	0.76	0.74	0.73	7:50	
9月14日	水	0.75	0.75	0.70	7:55	
9月15日	木	0.75	0.73	0.73	7:20	
9月16日	金	0.75	0.73	0.73	8:00	
9月17日	土	0.76	0.73	0.73	7:40	
9月18日	日	0.75	0.70	0.71	8:12	
9月19日	月	0.75	0.70	0.71	7:50	
9月20日	火	休館日	休館日	休館日	休館日	
測定 9月21日	水	0.73	0.70	0.70	7:30	
9月22日	木	0.72	0.68	0.68	7:50	
9月23日	金	0.72	0.68	0.68	7:40	
9月24日	土	0.72	0.68	0.67	7:32	
9月25日	日	0.70	0.66	0.67	8:05	
9月26日	月	休館日	休館日	休館日	休館日	
9月27日	火	0.72	0.66	0.67	8:00	
9月28日	水	0.70	0.66	0.66	7:23	
9月29日	木	0.70	0.67	0.67	8:00	
9月30日	金	0.70	0.67	0.66	7:50	

裾野市民文化センター点検報告

スプリンクラー圧力

平成28年10月

※水流検地(下)の数値が0.4以下になったらニッセー防災へ連絡する

	月日	曜	空気圧力kg/cm ²	水流検地(上)	水流検地(下)	点検時間	備考
測定 →	10月1日	土	0.70	0.68	0.67	7:25	
	10月2日	日	0.70	0.67	0.67	7:50	
	10月3日	月	休館日	休館日	休館日	休館日	
	10月4日	火	0.70	0.65	0.66	7:50	
	10月5日	水	0.70	0.66	0.66	8:00	
	10月6日	木	0.70	0.65	0.65	7:41	
	10月7日	金	0.70	0.66	0.65	7:50	
	10月8日	土	0.70	0.66	0.65	7:35	
	10月9日	日	0.70	0.66	0.66	8:05	
	10月10日	月	0.70	0.66	0.66	7:25	
	10月11日	火	休館日	休館日	休館日	休館日	
測定 →	10月12日	水	0.68	0.65	0.65	7:44	
	10月13日	木	0.68	0.65	0.64	8:00	
	10月14日	金	0.65	0.64	0.63	7:50	
	10月15日	土	0.65	0.64	0.63	7:40	
	10月16日	日	0.65	0.62	0.61	7:50	
	10月17日	月	休館日	休館日	休館日	休館日	
	10月18日	火	0.65	0.62	0.61	7:25	
	10月19日	水	0.65	0.60	0.61	7:17	
	10月20日	木	0.65	0.62	0.61	8:10	
測定 →	10月21日	金	0.65	0.62	0.61	7:50	
	10月22日	土	0.64	0.62	0.61	8:13	
	10月23日	日	0.64	0.62	0.61	7:30	
	10月24日	月	休館日	休館日	休館日	休館日	
	10月25日	火	0.64	0.62	0.60	8:00	
	10月26日	水	0.64	0.61	0.60	7:50	
	10月27日	木	0.64	0.60	0.60	7:24	
	10月28日	金	0.64	0.60	0.60	8:00	
	10月29日	土	0.64	0.60	0.60	7:30	
	10月30日	日	0.64	0.60	0.60	7:40	
	10月31日	月	休館日	休館日	休館日	休館日	

裾野市民文化センター点検報告

スプリンクラー圧力

平成28年11月

※水流検地(下)の数値が0.4以下になったらニッセー防災へ連絡する

	月日	曜	空気圧力kg/cm ²	水流検地(上)	水流検地(下)	点検時間	備考
測定 →	11月1日	火	0.63	0.59	0.57	7:55	
	11月2日	水	0.63	0.59	0.57	7:40	
	11月3日	木	0.63	0.59	0.59	7:30	
	11月4日	金	0.61	0.58	0.57	7:40	
	11月5日	土	0.60	0.57	0.56	8:50	
	11月6日	日	0.60	0.57	0.56	7:55	
	11月7日	月	休館日	休館日	休館日	休館日	
	11月8日	火	0.60	0.57	0.56	7:50	
	11月9日	水	0.60	0.57	0.56	7:50	
	11月10日	木	0.59	0.55	0.55	7:45	
	11月11日	金	0.59	0.55	0.55	7:50	
測定 →	11月12日	土	0.59	0.55	0.55	7:00	
	11月13日	日	0.58	0.55	0.55	7:44	
	11月14日	月	休館日	休館日	休館日	休館日	
	11月15日	火	0.58	0.55	0.55	7:50	
	11月16日	水	0.58	0.55	0.55	8:00	
	11月17日	木	0.58	0.55	0.54	7:50	
	11月18日	金	0.58	0.55	0.54	7:40	
	11月19日	土	0.58	0.54	0.53	7:30	
	11月20日	日	0.57	0.56	0.53	7:37	
	11月21日	月	休館日	休館日	休館日	休館日	
測定 →	11月22日	火	0.57	0.56	0.53	7:50	
	11月23日	水	0.57	0.56	0.53	7:30	
	11月24日	木	0.57	0.55	0.53	8:10	
	11月25日	金	0.57	0.54	0.54	7:40	
	11月26日	土	0.56	0.56	0.53	8:15	
	11月27日	日	0.56	0.59	0.52	8:10	
	11月28日	月	休館日	休館日	休館日	休館日	
	11月29日	火	0.56	0.54	0.52	7:50	
	11月30日	水	0.56	0.54	0.52	7:50	
			.	.	.	:	

裾野市民文化センター点検報告

スプリンクラー圧力

平成28年12月

※水流検地(下)の数値が0.4以下になったらニッセー防災へ連絡する

	月日	曜	空気圧力kg/cm ²	水流検地(上)	水流検地(下)	点検時間	備考
測定 →	12月1日	木	0.55	0.52	0.52	7:55	
	12月2日	金	0.55	0.57	0.51	7:50	
	12月3日	土	0.55	0.56	0.51	8:13	
	12月4日	日	0.55	0.56	0.51	7:30	
	12月5日	月	休館日	休館日	休館日	休館日	
	12月6日	火	0.55	0.55	0.57	8:05	
	12月7日	水	0.55	0.55	0.51	7:45	
	12月8日	木	0.55	0.55	0.51	7:45	
	12月9日	金	0.55	0.55	0.51	7:40	
	12月10日	土	0.55	0.54	0.51	8:00	
測定 →	12月11日	日	0.55	0.55	0.51	7:50	
	12月12日	月	休館日	休館日	休館日	休館日	
	12月13日	火	0.55	0.50	0.50	7:50	
	12月14日	水	0.55	0.50	0.50	8:00	
	12月15日	木	0.55	0.59	0.50	8:00	
	12月16日	金	0.55	0.54	0.50	8:00	
	12月17日	土	0.54	0.53	0.50	8:16	
	12月18日	日	0.54	0.53	0.50	7:30	
	12月19日	月	休館日	休館日	休館日	休館日	
	12月20日	火	0.54	0.53	0.50	8:00	
測定 →	12月21日	水	0.54	0.51	0.50	7:50	
	12月22日	木	0.53	0.50	0.50	7:45	
	12月23日	金	0.53	0.50	0.50	8:00	
	12月24日	土	0.54	0.50	0.50	7:57	
	12月25日	日	0.54	0.54	0.50	7:45	
	12月26日	月	休館日	休館日	休館日	休館日	
	12月27日	火	0.53	0.51	0.50	7:45	
	12月28日	水	0.53	0.54	0.49	7:50	
	12月29日	木	休館日	休館日	休館日	休館日	
	12月30日	金	休館日	休館日	休館日	休館日	
	12月31日	土	休館日	休館日	休館日	休館日	
			1/4 0.52	0.49	0.46		

裾野市民文化センター点検報告

スプリンクラー圧力

平成29年1月

※水流検地(下)の数値が0.4以下になったらニッセー防災へ連絡する

月日	曜	空気圧力kg/cm ²	水流検地(上)	水流検地(下)	点検時間	備考
1月1日	日	休館日	休館日	休館日	休館日	
1月2日	月	休館日	休館日	休館日	休館日	
1月3日	火	休館日	休館日	休館日	休館日	
測定 → 1月4日	水	0.52	0.47	0.46	7:30	
1月5日	木	0.52	0.47	0.47	7:38	
1月6日	金	0.52	0.47	0.47	7:45	
1月7日	土	0.50	0.50	0.46	7:50	
1月8日	日	0.50	0.50	0.45	8:10	
1月9日	月	0.50	0.50	0.45	7:20	
総検 測定 → 1月10日	火	休館日 ^{0.5} 0.50	休館日 ^{0.48} 0.48	休館日 ^{0.46} 0.46	休館日 ^{8:41} 8:41	
1月11日	水	0.81	0.77	0.76	7:45	
1月12日	木	0.76	0.80	0.73	8:00	
1月13日	金	0.75	0.82	0.71	8:00	
1月14日	土	0.74	0.80	0.70	7:50	
1月15日	日	0.70	0.74	0.67	7:45	
1月16日	月	休館日	休館日	休館日	休館日	
1月17日	火	0.65	0.67	0.60	7:20	
1月18日	水	0.62	0.66	0.59	7:50	
1月19日	木	0.62	0.70	0.58	7:50	
1月20日	金	0.61	0.74	0.57	7:55	
測定 → 1月21日	土	0.41	0.74	0.57	7:50	
1月22日	日	0.60	0.73	0.55	8:05	
1月23日	月	休館日	休館日	休館日	休館日	
1月24日	火	0.58	0.65	0.54	7:45	
1月25日	水	0.56	0.64	0.54	7:36	
1月26日	木	0.55	0.63	0.52	7:30	
1月27日	金	0.55	0.63	0.50	7:45	
1月28日	土	0.54	0.60	0.50	8:00	
1月29日	日	0.52	0.59	0.49	8:05	
1月30日	月	休館日	休館日	休館日	休館日	
1月31日	火	0.52	0.65	0.49	7:50	

1/31 0.82位まで上がる
(ニッセー 防災)

裾野市民文化センター点検報告

スプリンクラー圧力

2017年2月

※水流検地(下)の数値が0.4以下になったらニッセー防災へ連絡する

	月日	曜	空気圧力kg/cm ²	水流検地(上)	水流検地(下)	点検時間	備考
測定 →	2月1日	水	0.82	0.82	0.80	7:40	
	2月2日	木	0.81	0.80	0.78	7:47	
	2月3日	金	0.78	0.76	0.75	7:50	
	2月4日	土	0.76	0.75	0.73	8:07	
	2月5日	日	0.76	0.80	0.73	8:05	
	2月6日	月	休館日	休館日	休館日	休館日	
	2月7日	火	0.74	0.75	0.70	7:46	
	2月8日	水	0.73	0.77	0.70	7:30	
	2月9日	木	0.72	0.75	0.70	7:45	
	2月10日	金	0.70	0.78	0.67	7:50	
測定 →	2月11日	土	0.70	0.80	0.67	8:00	
	2月12日	日	0.70	0.81	0.67	8:00	
	2月13日	月	休館日	休館日	休館日	休館日	
	2月14日	火	0.70	0.72	0.66	7:40	
	2月15日	水	0.69	0.70	0.65	8:00	
	2月16日	木	0.70	0.69	0.65	7:44	
	2月17日	金	0.67	0.67	0.69	8:07	
	2月18日	土	0.67	0.69	0.65	7:30	
	2月19日	日	0.67	0.72	0.64	7:50	
	2月20日	月	休館日	休館日	休館日	休館日	
測定 →	2月21日	火	0.67	0.70	0.64	7:55	
	2月22日	水	0.68	0.66	0.64	7:50	
	2月23日	木	0.68	0.65	0.64	7:57	
	2月24日	金	0.68	0.65	0.64	7:35	
	2月25日	土	0.67	0.68	0.64	7:50	
	2月26日	日	0.66	0.71	0.64	7:55	
	2月27日	月	休館日	休館日	休館日	休館日	
	2月28日	火	0.67	0.68	0.64	7:42	
			.	.	.	:	
			.	.	.	:	
			.	.	.	:	

裾野市民文化センター点検報告

スプリンクラー圧力

2017年3月 ※水流検地(下)の数値が0.4以下になったらニッセー防災へ連絡する

	月日	曜	空気圧力kg/cm ²	水流検地(上)	水流検地(下)	点検時間	備考
測定 →	3月1日	水	0.67	0.67	0.66	7:50	
	3月2日	木	0.65	0.63	0.625	7:51	
	3月3日	金	0.65	0.63	0.62	7:30	
	3月4日	土	0.65	0.63	0.62	8:00	
	3月5日	日	0.65	0.63	0.61	8:05	
	3月6日	月	休館日	休館日	休館日	休館日	
	3月7日	火	0.65	0.63	0.61	8:10	
	3月8日	水	0.65	0.63	0.61	7:45	
	3月9日	木	0.64	0.60	0.60	7:50	
	3月10日	金	0.64	0.60	0.60	8:15	
測定 →	3月11日	土	0.64	0.60	0.60	8:50	
	3月12日	日	0.62	0.65	0.59	8:10	
	3月13日	月	休館日	休館日	休館日	休館日	
	3月14日	火	0.62	0.62	0.60	8:15	
	3月15日	水	0.65	0.62	0.60	7:55	
	3月16日	木	0.64	0.60	0.60	7:50	
	3月17日	金	0.63	0.60	0.59	7:40	
	3月18日	土	0.63	0.67	0.59	8:10	
	3月19日	日	0.64	0.64	0.60	7:57	
	3月20日	月	0.65	0.64	0.60	7:55	
	3月21日	火	休館日	休館日	休館日	休館日	
測定 →	3月22日	水	0.64	0.64	0.60	8:05	
	3月23日	木	0.63	0.62	0.60	8:07	
	3月24日	金	0.64	0.61	0.60	7:45	
	3月25日	土	0.64	0.60	0.60	7:50	
	3月26日	日	0.64	0.60	0.60	7:45	
	3月27日	月	休館日	休館日	休館日	休館日	
	3月28日	火	0.63	0.59	0.59	7:50	
	3月29日	水	0.61	0.59	0.59	7:54	
	3月30日	木	0.61	0.58	0.58	7:40	
	3月31日	金	0.61	0.58	0.59	8:00	

裾野市民文化センター点検報告

スプリンクラー圧力

2017年4月

※水流検地(下)の数値が0.4以下になったらニッセー防災へ連絡する

	月日	曜	空気圧力kg/cm ²	水流検地(上)	水流検地(下)	点検時間	備考
測定 →	4月1日	土	0.61	0.58	0.57	7:48	
	4月2日	日	0.60	0.56	0.56	7:50	
	4月3日	月	休館日	休館日	休館日	休館日	
	4月4日	火	0.60	0.56	0.56	8:00	
	4月5日	水	0.59	0.56	0.56	8:07	
	4月6日	木	0.60	0.56	0.56	7:37	
	4月7日	金	0.60	0.56	0.56	8:15	
	4月8日	土	0.60	0.56	0.56	6:45	
	4月9日	日	0.60	0.56	0.56	8:05	
	4月10日	月	休館日	休館日	休館日	休館日	
測定 →	4月11日	火	0.60	0.56	0.56	7:50	
	4月12日	水	0.60	0.61	0.56	8:00	
	4月13日	木	0.60	0.60	0.55	7:55	
	4月14日	金	0.60	0.60	0.56	8:05	
	4月15日	土	0.60	0.58	0.57	8:14	
	4月16日	日	0.60	0.60	0.57	7:51	
	4月17日	月	休館日	休館日	休館日	休館日	
	4月18日	火	0.60	0.60	0.57	7:55	
	4月19日	水	0.60	0.60	0.57	7:50	
	4月20日	木	0.60	0.60	0.57	7:50	
測定 →	4月21日	金	0.66	0.60	0.57	8:00	
	4月22日	土	0.60	0.60	0.57	8:05	
	4月23日	日	0.60	0.60	0.57	8:05	
	4月24日	月	休館日	休館日	休館日	休館日	
	4月25日	火	0.60	0.60	0.57	8:05	
	4月26日	水	0.60	0.60	0.57	7:50	
	4月27日	木	0.61	0.60	0.58	7:46	
	4月28日	金	0.61	0.60	0.58	8:00	
	4月29日	土	0.61	0.60	0.58	7:40	
	4月30日	日	0.61	0.60	0.58	8:00	

裾野市民文化センター点検報告

スプリンクラー圧力

2017年5月

※水流検地(下)の数値が0.4以下になったらニッセー防災へ連絡する

	月日	曜	空気圧力kg/cm ²	水流検地(上)	水流検地(下)	点検時間	備考
	5月1日	月	休館日	休館日	休館日	休館日	
測定 →	5月2日	火	0.61	0.60	0.58	7:50	
	5月3日	水	0.60	0.60	0.58	8:08	
	5月4日	木	0.60	0.60	0.58	8:00	
	5月5日	金	0.60	0.60	0.58	7:55	
	5月6日	土	0.60	0.60	0.58	7:50	
	5月7日	日	0.61	0.60	0.58	7:50	
	5月8日	月	休館日	休館日	休館日	休館日	
	5月9日	火	0.61	0.50	0.58	7:30	
	5月10日	水	0.61	0.60	0.58	7:50	
測定 →	5月11日	木	0.62	0.61	0.60	7:30	
	5月12日	金	0.62	0.60	0.60	7:10	
	5月13日	土	0.62	0.60	0.62	7:55	
	5月14日	日	0.62	0.64	0.60	8:25	
	5月15日	月	休館日	休館日	休館日	休館日	
	5月16日	火	0.62	0.62	0.60	8:00	
	5月17日	水	0.62	0.62	0.60	8:05	
	5月18日	木	0.62	0.62	0.60	8:50	
	5月19日	金	0.62	0.62	0.59	7:50	
	5月20日	土	0.62	0.62	0.59	7:35	
測定 →	5月21日	日	0.62	0.62	0.59	7:46	
	5月22日	月	休館日	休館日	休館日	休館日	
	5月23日	火	0.65	0.63	0.60	7:59	
	5月24日	水	0.63	0.63	0.61	8:10	
	5月25日	木	0.64	0.63	0.61	8:10	
	5月26日	金	0.64	0.64	0.61	8:00	
	5月27日	土	0.64	0.64	0.61	7:55	
	5月28日	日	0.64	0.64	0.61	7:55	
	5月29日	月	休館日	休館日	休館日	休館日	
	5月30日	火	0.64	0.64	0.61	7:35	
	5月31日	水	0.64	0.64	0.61	7:30	

裾野市民文化センター一点検報告

スプリンクラー圧力

2017年6月

※水流検地(下)の数値が0.4以下になったらニッセー防災へ連絡する

	月日	曜	空気圧力kg/cm ²	水流検地(上)	水流検地(下)	点検時間	備考	
測定 →	6月1日	木	0.65	0.64	0.63	7:37		
	6月2日	金	0.65	0.64	0.63	7:40		
	6月3日	土	0.65	0.64	0.63	8:00		
	6月4日	日	0.65	0.64	0.62	8:00		
	6月5日	月	休館日	休館日	休館日	休館日		
	6月6日	火	0.65	0.64	0.62	8:00		
	6月7日	水	0.65	0.64	0.62	7:40		
	6月8日	木	0.65	0.64	0.62	8:00		
	6月9日	金	0.64	0.63	0.62	8:09		
	6月10日	土	0.65	0.63	0.62	7:50		
測定 →	6月11日	日	0.64	0.63	0.62	8:00		
	6月12日	月	休館日	休館日	休館日	休館日		
	6月13日	火	0.65	0.63	0.62	7:55		
	6月14日	水	0.65	0.63	0.62	8:00		
	6月15日	木	0.65	0.64	0.62	7:50		
	6月16日	金	0.64	0.63	0.62	8:05		
	6月17日	土	0.64	0.64	0.62	8:00		
	6月18日	日	0.65	0.64	0.65	8:00		
	6月19日	月	休館日	休館日	休館日	休館日		
	6月20日	火	0.63	0.64	0.62	7:40		
測定 →	6月21日	水	0.64	0.63	0.63	8:11		
	6月22日	木	0.64	0.63	0.62	8:30		
	6月23日	金	0.64	0.63	0.62	7:45		
	6月24日	土	0.65	0.63	0.62	7:55		
	6月25日	日	0.65	0.64	0.63	7:25		
	〈反検〉 前後	6月26日	月	休館日 ^{0.65} 0.87	休館日 ^{0.64} 0.85	休館日 ^{0.63} 0.84	休館日 ^{0.35} 0.29	
		6月27日	火	0.87	0.85	0.84	8:00	
		6月28日	水	0.87	0.84	0.83	8:05	
		6月29日	木	0.85	0.82	0.81	8:00	
		6月30日	金	0.85	0.80	0.81	7:50	

裾野市民文化センター一点検報告

スプリンクラー圧力

2017年7月

※水流検地(下)の数値が0.4以下になったらニッセー防災へ連絡する

	月日	曜	空気圧力kg/cm ²	水流検地(上)	水流検地(下)	点検時間	備考
測定 →	7月1日	土	0.80	0.80	0.80	7:45	
	7月2日	日	0.83	0.80	0.80	7:50	
	7月3日	月	休館日	休館日	休館日	休館日	
	7月4日	火	0.82	0.80	0.80	8:00	
	7月5日	水	0.82	0.80	0.78	7:55	
	7月6日	木	0.82	0.80	0.78	8:05	
	7月7日	金	0.82	0.80	0.78	7:50	
	7月8日	土	0.82	0.80	0.78	7:50	
	7月9日	日	0.80	0.80	0.78	7:45	
	7月10日	月	休館日	休館日	休館日	休館日	
測定 →	7月11日	火	0.80	0.81	0.78	7:55	
	7月12日	水	0.80	0.81	0.77	7:50	
	7月13日	木	0.80	0.82	0.77	7:30	
	7月14日	金	0.80	0.82	0.79	7:55	
	7月15日	土	0.80	0.79	0.76	7:55	
	7月16日	日	0.80	0.76	0.76	8:10	
	7月17日	月	0.79	0.75	0.75	8:05	
	7月18日	火	休館日	休館日	休館日	休館日	
	7月19日	水	0.78	0.77	0.75	8:05	
	7月20日	木	0.79	0.79	0.75	8:00	
測定 →	7月21日	金	0.78	0.79	0.75	7:50	
	7月22日	土	0.78	0.80	0.75	7:50	
	7月23日	日	0.79	0.78	0.75	7:30	
	7月24日	月	休館日	休館日	休館日	休館日	
	7月25日	火	0.78	0.79	0.74	7:00	
	7月26日	水	0.77	0.74	0.74	7:50	
	7月27日	木	0.77	0.74	0.74	8:05	
	7月28日	金	0.76	0.70	0.70	8:10	
	7月29日	土	0.74	0.72	0.72	8:05	
	7月30日	日	0.75	0.72	0.72	7:55	
	7月31日	月	休館日	休館日	休館日	休館日	

裾野市民文化センター点検報告

スプリンクラー圧力

2017年8月

※水流検地(下)の数値が0.4以下になったらニッセー防災へ連絡する

	月日	曜	空気圧力kg/cm ²	水流検地(上)	水流検地(下)	点検時間	備考
測定 →	8月1日	火	0.75	0.72	0.71	7:08	
	8月2日	水	0.75	0.72	0.71	7:30	
	8月3日	木	0.74	0.72	0.71	7:20	
	8月4日	金	0.74	0.72	0.71	7:55	
	8月5日	土	0.74	0.72	0.70	7:20	
	8月6日	日	0.73	0.72	0.70	7:10	
	8月7日	月	休館日	休館日	休館日	休館日	
	8月8日	火	0.74	0.72	0.70	8:05	
	8月9日	水	0.72	0.72	0.70	8:03	
	8月10日	木	0.74	0.70	0.69	7:50	
測定 →	8月11日	金	0.74	0.70	0.70	8:00	
	8月12日	土	0.70	0.70	0.70	7:45	
	8月13日	日	0.73	0.70	0.69	8:15	
	8月14日	月	休館日	休館日	休館日	休館日	
	8月15日	火	0.72	0.70	0.68	7:30	
	8月16日	水	0.72	0.69	0.69	7:55	
	8月17日	木	0.70	0.67	0.68	7:58	
	8月18日	金	0.70	0.67	0.68	7:50	
	8月19日	土	0.70	0.69	0.68	7:45	
	8月20日	日	0.70	0.69	0.67	7:50	
	8月21日	月	休館日	休館日	休館日	休館日	
測定 →	8月22日	火	0.70	0.69	0.67	7:30	
	8月23日	水	0.69	0.70	0.66	8:00	
	8月24日	木	0.69	0.70	0.66	8:00	
	8月25日	金	0.70	0.70	0.66	7:58	
	8月26日	土	0.68	0.72	0.66	8:08	
	8月27日	日	0.69	0.70	0.66	7:50	
	8月28日	月	休館日	休館日	休館日	休館日	
	8月29日	火	0.70	0.72	0.65	8:10	
	8月30日	水	0.72	0.72	0.66	7:40	
	8月31日	木	0.73	0.72	0.66	7:45	

裾野市民文化センター一点検報告

スプリンクラー圧力

平成27年9月

※水流検地(下の数値が0.4以下は18球から二酸化炭素発生) 2018

	月日	曜	空気圧力kg/cm	水流検地(上)	水流検地(下)	点検時間	当番
測定	9月1日	金	0.70	0.72	0.66	7:50	
	9月2日	土	0.76	0.72	0.66	8:08	
	9月3日	日	0.69	0.70	0.65	7:50	
	9月4日	月	休館日	休館日	休館日	:	
	9月5日	火	0.69	0.69	0.65	8:05	
	9月6日	水	0.68	0.66	0.64	8:09	
	9月7日	木	0.68	0.68	0.64	7:55	
	9月8日	金	0.67	0.66	0.64	7:50	
	9月9日	土	0.67	0.65	0.64	7:00	
	9月10日	日	0.67	0.65	0.64	7:30	
	9月11日	月	休館日	休館日	休館日	:	
測定	9月12日	火	0.86	0.85	0.82	7:50	
	9月13日	水	0.86	0.85	0.82	7:30	
	9月14日	木	0.86	0.85	0.82	7:58	
	9月15日	金	0.86	0.85	0.82	8:05	
	9月16日	土	0.87	0.86	0.82	7:55	
	9月17日	日	0.84	0.82	0.80	7:50	
	9月18日	月	0.84	0.80	0.80	7:36	
	9月19日	火	休館日	休館日	休館日	:	
	9月20日	水	0.83	0.81	0.79	7:50	
測定	9月21日	木	0.82	0.80	0.79	7:50	
	9月22日	金	0.83	0.80	0.79	7:45	
	9月23日	土	0.83	0.80	0.79	7:50	
	9月24日	日	0.83	0.80	0.79	7:30	
	9月25日	月	休館日	休館日	休館日	:	
	9月26日	火	0.80	0.78	0.78	8:00	
	9月27日	水	0.80	0.78	0.78	7:55	
	9月28日	木	0.80	0.78	0.78	8:12	
	9月29日	金	0.80	0.78	0.78	8:05	
	9月30日	土	0.80	0.76	0.78	7:30	

裾野市民文化センター一点検報告

スプリンクラー圧力

平成29年10月

※水流検地(F)の数値が0.4以下は、Fはニッパ-防炎A 連結

	月日	曜	空気圧力kg/cm ²	水流検地(上)	水流検地(下)	点検時間	当番
測定	10月1日	日	0.80	0.75	0.76	7:50	
	10月2日	月	休館日	休館日	休館日	:	
	10月3日	火	0.80	0.75	0.76	8:05	
	10月4日	水	0.80	0.75	0.75	8:05	
	10月5日	木	0.78	0.75	0.75	8:05	
	10月6日	金	0.77	0.73	0.73	8:08	
	10月7日	土	0.77	0.72	0.73	7:40	
	10月8日	日	0.76	0.73	0.73	7:50	
	10月9日	月	0.76	0.73	0.73	7:40	
	10月10日	火	休館日	休館日	休館日	:	
測定	10月11日	水	0.75	0.73	0.73	7:35	
	10月12日	木	0.75	0.73	0.73	7:45	
	10月13日	金	0.76	0.75	0.73	7:50	
	10月14日	土	0.76	0.75	0.73	8:05	
	10月15日	日	0.76	0.74	0.73	8:05	
	10月16日	月	休館日	休館日	休館日	:	
	10月17日	火	0.73	0.75	0.75	8:07	
	10月18日	水	0.72	0.68	0.69	8:00	
	10月19日	木	0.70	0.67	0.68	7:58	
	10月20日	金	0.70	0.68	0.66	7:24	
測定	10月21日	土	0.70	0.70	0.66	8:05	
	10月22日	日	0.70	0.70	0.66	7:50	
	10月23日	月	休館日	休館日	休館日	:	
	10月24日	火	0.70	0.76	0.66	8:05	
	10月25日	水	0.70	0.69	0.67	7:53	
	10月26日	木	0.70	0.66	0.66	8:15	
	10月27日	金	0.69	0.66	0.65	7:50	
	10月28日	土	0.69	0.66	0.65	7:15	
	10月29日	日	0.69	0.66	0.65	7:20	
	10月30日	月	休館日	休館日	休館日	:	
	10月31日	火	0.69	0.65	0.65	8:05	

裾野市民文化センター一点検報告

スプリンクラー圧力

平成29年11月

※水流検地(下)の値が0.4を下回ったらニッセー防災へ連絡する

	月日	曜	空気圧力kg/cm ²	水流検地(上)	水流検地(下)	点検時間	当番
測定	11月1日	水	0.64	0.64	0.67	7:50	
	11月2日	木	0.67	0.65	0.63	8:00	
	11月3日	金	0.67	0.64	0.64	7:44	
	11月4日	土	0.67	0.64	0.64	8:00	
	11月5日	日	0.67	0.65	0.64	8:00	
	11月6日	月	休館日	休館日	休館日	:	
	11月7日	火	0.67	0.65	0.64	7:30	
	11月8日	水	0.66	0.64	0.63	7:50	
	11月9日	木	0.66	0.64	0.63	8:06	
	11月10日	金	0.66	0.64	0.62	7:50	
測定	11月11日	土	0.66	0.64	0.63	7:25	
	11月12日	日	0.66	0.64	0.64	8:00	
	11月13日	月	休館日	休館日	休館日	:	
	11月14日	火	0.66	0.64	0.64	7:20	
	11月15日	水	0.66	0.65	0.63	7:50	
	11月16日	木	0.66	0.64	0.63	7:57	
	11月17日	金	0.65	0.62	0.62	7:50	
	11月18日	土	0.65	0.62	0.62	8:05	
	11月19日	日	0.65	0.62	0.62	8:05	
	11月20日	月	休館日	休館日	休館日	:	
測定	11月21日	火	0.61	0.60	0.60	8:10	
	11月22日	水	0.61	0.60	0.60	7:50	
	11月23日	木	0.61	0.60	0.59	8:05	
	11月24日	金	0.61	0.58	0.58	8:06	
	11月25日	土	0.62	0.58	0.58	7:50	
	11月26日	日	0.61	0.64	0.68	8:03	
	11月27日	月	休館日	休館日	休館日	:	
	11月28日	火	0.61	0.60	0.57	8:00	
	11月29日	水	0.61	0.60	0.56	7:55	
	11月30日	木	0.61	0.60	0.56	7:50	

裾野市民文化センター一点検報告

スプリンクラー圧力

平成29年12月

※水流検地(下)の値が0.4を下回ったらニッセー防災へ連絡する

	月日	曜	空気圧力kg/cm	水流検地(上)	水流検地(下)	点検時間	当番
測定	12月1日	金	0.60	0.62	0.57	8:07	
	12月2日	土	0.50	0.62	0.57	8:02	
	12月3日	日	0.62	0.60	0.57	7:20	
	12月4日	月	休館日	休館日	休館日	:	
	12月5日	火	0.60	0.60	0.56	7:56	
	12月6日	水	0.60	0.58	0.56	7:30	
	12月7日	木	0.60	0.55	0.56	7:50	
	12月8日	金	0.60	0.60	0.55	7:55	
	12月9日	土	0.59	0.61	0.56	8:07	
	12月10日	日	0.60	0.60	0.55	7:55	
	12月11日	月	休館日	休館日	休館日	:	
測定	12月12日	火	0.60	0.60	0.56	8:08	
	12月13日	水	0.60	0.58	0.56	7:50	
	12月14日	木	0.60	0.56	0.55	7:50	
	12月15日	金	0.59	0.55	0.56	8:00	
	12月16日	土	0.59	0.55	0.55	8:00	
	12月17日	日	0.59	0.55	0.55	7:00	
	12月18日	月	休館日	休館日	休館日	:	
	12月19日	火	0.60	0.56	0.55	7:50	
測定	12月20日	水	0.58	0.60	0.55	7:50	
	12月21日	木	0.58	0.60	0.55	7:30	
	12月22日	金	0.57	0.58	0.55	8:09	
	12月23日	土	0.57	0.58	0.55	8:05	
	12月24日	日	0.58	0.58	0.55	7:55	
	12月25日	月	休館日	休館日	休館日	:	
	12月26日	火	0.58	0.60	0.55	7:55	
	12月27日	水	0.58	0.62	0.56	8:05	
	12月28日	木	0.58	0.63	0.56	8:03	
	12月29日	金	休館日	休館日	休館日	8:03	
	12月30日	土	休館日	休館日	休館日	:	
12月31日	日	休館日	休館日	休館日	:		

裾野市民文化センター一点検報告

スプリンクラー圧力

平成30年1月

※水流検地(下)の値が0.4を下回ったらニッセー防災へ連絡する

月日	曜	空気圧力kg/cm ²	水流検地(上)	水流検地(下)	点検時間	当番	
1月1日	月	休館日	休館日	休館日	:		
1月2日	火	休館日	休館日	休館日	:		
1月3日	水	休館日	休館日	休館日	:		
測定	1月4日	木	0.58	0.51	0.52	7:55	
	1月5日	金	0.57	0.51	0.52	8:03	
	1月6日	土	0.56	0.56	0.52	7:42	
	1月7日	日	0.56	0.56	0.52	7:40	
	1月8日	月	0.55	0.56	0.51	7:45	
	1月9日	火	休館日 ^{0.55} 0.86	休館日 ^{0.59} 0.85	休館日 ^{0.54} 0.85	8:50 9:50	
	1月10日	水	0.81	0.78	0.77	8:05	
測定	1月11日	木	0.76	0.78	0.78	7:50	
	1月12日	金	0.74	0.72	0.70	8:03	
	1月13日	土	0.72	0.70	0.69	7:40	
	1月14日	日	0.70	0.68	0.69	8:00	
	1月15日	月	休館日	休館日	休館日	:	
	1月16日	火	0.68	0.63	0.63	7:40	
	1月17日	水	0.65	0.62	0.60	7:50	
	1月18日	木	0.65	0.65	0.60	7:50	
	1月19日	金	0.65	0.67	0.60	7:30	
	1月20日	土	0.64	0.67	0.60	7:40	
測定	1月21日	日	0.62	0.69	0.59	8:05	
	1月22日	月	休館日	休館日	休館日	:	
	1月23日	火	0.60	0.60	0.56	7:00	
	1月24日	水	0.60	0.60	0.56	7:55	
	1月25日	木	0.58	0.59	0.56	8:01	
	1月26日	金	0.85	0.80	0.81	7:55	
	1月27日	土	0.84	0.79	0.80	7:55	
	1月28日	日	0.80	0.59	0.75	7:50	
	1月29日	月	休館日	休館日	休館日	:	
	1月30日	火	0.78	0.75	0.75	8:05	
	1月31日	水	0.76	0.74	0.74	8:00	

裾野市民文化センター点検報告

スプリンクラー圧力

2018年2月

※水流検地(下)の値が0.4を下回ったらニッセー防災へ連絡する

	月日	曜	空気圧力kg/cm ²	水流検地(上)	水流検地(下)	点検時間	当番
測定	2月1日	木	0.74	0.76	0.72	8:01	
	2月2日	金	0.75	0.79	0.72	7:50	
	2月3日	土	0.75	0.80	0.72	7:25	
	2月4日	日	0.75	0.83	0.72	7:50	
	2月5日	月	休館日	休館日	休館日	:	
	2月6日	火	0.74	0.74	0.70	7:50	
	2月7日	水	0.74	0.78	0.70	7:55	
	2月8日	木	0.74	0.76	0.70	7:55	
	2月9日	金	0.72	0.76	0.68	7:55	
	2月10日	土	0.71	0.75	0.68	7:52	
測定	2月11日	日	0.71	0.75	0.68	8:07	
	2月12日	月	0.71	0.72	0.68	7:50	
	2月13日	火	休館日	休館日	休館日	:	
	2月14日	水	0.70	0.72	0.68	8:00	
	2月15日	木	0.70	0.72	0.68	7:45	
	2月16日	金	0.70	0.72	0.66	8:00	
	2月17日	土	0.70	0.76	0.67	7:42	
	2月18日	日	0.70	0.78	0.66	7:50	
	2月19日	月	休館日	休館日	休館日	:	
	2月20日	火	0.70	0.72	0.66	7:30	
測定	2月21日	水	0.68	0.68	0.65	8:07	
	2月22日	木	0.69	0.68	0.65	7:30	
	2月23日	金	0.67	0.66	0.64	7:50	
	2月24日	土	0.66	0.68	0.64	8:05	
	2月25日	日	0.66	0.68	0.64	6:50	
	2月26日	月	休館日	休館日	休館日	:	
	2月27日	火	0.66	0.68	0.64	7:55	
	2月28日	水	0.65	0.65	0.63	7:33	
			.	.	.	:	
		.	.	.	:		
		.	.	.	:		

裾野市民文化センター一点検報告

スプリンクラー圧力

2018年3月

※水流検地(下)の値が0.4を下回ったらニッセー防災へ連絡する

	月日	曜	空気圧力kg/cm ²	水流検地(上)	水流検地(下)	点検時間	当番
測定	3月1日	木	0.65	0.65	0.64	8:03	
	3月2日	金	0.65	0.64	0.62	7:50	
	3月3日	土	0.65	0.64	0.62	7:45	
	3月4日	日	0.65	0.64	0.62	8:00	
	3月5日	月	休館日	休館日	休館日	:	
	3月6日	火	0.65	0.64	0.61	7:55	
	3月7日	水	0.65	0.64	0.61	7:45	
	3月8日	木	0.65	0.64	0.61	7:40	
	3月9日	金	0.64	0.63	0.61	8:07	
	3月10日	土	0.64	0.63	0.61	7:00	
測定	3月11日	日	0.65	0.64	0.61	8:05	
	3月12日	月	休館日	休館日	休館日	:	
	3月13日	火	0.64	0.65	0.60	7:55	
	3月14日	水	0.64	0.65	0.60	8:05	
	3月15日	木	0.64	0.65	0.60	8:00	
	3月16日	金	0.63	0.65	0.60	7:50	
	3月17日	土	0.63	0.65	0.60	7:35	
	3月18日	日	0.65	0.70	0.60	8:07	
	3月19日	月	休館日	休館日	休館日	:	
	3月20日	火	0.65	0.65	0.60	8:00	
測定	3月21日	水	0.63	0.60	0.59	8:08	
	3月22日	木	0.63	0.62	0.59	8:00	
	3月23日	金	0.63	0.61	0.59	7:50	
	3月24日	土	0.60	0.60	0.59	7:45	
	3月25日	日	0.61	0.60	0.59	8:00	
	3月26日	月	休館日	休館日	休館日	:	
	3月27日	火	0.61	0.65	0.58	7:30	
	3月28日	水	0.6	0.65	0.59	8:00	
	3月29日	木	0.6	0.65	0.59	7:57	
	3月30日	金	0.61	0.63	0.58	7:54	
	3月31日	土	0.61	0.63	0.58	7:48	

防火水槽水位測定(2017年度)

月	日	水位(cm)	備考
4	1	106.5	
	11	106.5	
	21	106.0	
5	2	106.5	
	11	107	
	21	106	
6	1	106.5	
	11	106	
	21	106.3	
7	1	100.5	
	12	101	
	21	100.5	
8	21	102	
	11	102	
	22	101.5	
9	1	102	
	12	89.5	
	21	95.0	

月	日	水位(cm)	備考
10	1	94.5	
	11	95.0	
	21	95.0	
11	1	94.5	
	11	94.5	
	22	95	
12	1	95	
	12	94.5	
	21	94	
1	4	94.5	
	11	94.5	
	21	94.5	
2	1	94.3	
	11	95.2	
	21	95.0	
3	1	95.0	
	11	94.5	
	21	95.0	

2/2月 102
 2/3月 102
 2/5月 101.5
 2/8月 101.8
 2/15月 102
 2/29月 101.5
 2/7月 102
 2/13月 94.5

7/23日 101.5
 7/28日 102.7
 7/31日 102
 8/3日 102
 8/4日 102
 8/6日 101.5
 8/8日 102

2/14 95 2/17 95
 2/22 95

2/8 102

裾野市民文化センター一点検報告

スプリンクラー圧力

2018年4月

※水流検地(下)の値が0.4を下回ったらニッセー防災へ連絡する

	月日	曜	空気圧力kg/cm ²	水流検地(上)	水流検地(下)	点検時間	当番
測定	4月1日	日	0.62	0.64	0.59	5:58	
	4月2日	月	休館日	休館日	休館日	:	
	4月3日	火	0.62	0.64	0.58	8:05	
	4月4日	水	0.62	0.64	0.58	7:30	
	4月5日	木	0.62	0.64	0.58	8:19	
	4月6日	金	0.62	0.64	0.58	7:45	
	4月7日	土	0.62	0.64	0.58	8:00	
	4月8日	日	0.62	0.64	0.58	8:10	
	4月9日	月	0.61	0.62	0.58	8:00	
	4月10日	火	0.61	0.62	0.58	8:00	
測定	4月11日	水	0.61	0.62	0.58	8:00	
	4月12日	木	0.61	0.6	0.56	7:47	
	4月13日	金	0.60	0.62	0.56	7:50	
	4月14日	土	0.60	0.63	0.57	8:01	
	4月15日	日	0.60	0.62	0.56	8:05	
	4月16日	月	休館日	休館日	休館日	:	
	4月17日	火	0.60	0.62	0.56	7:51	
	4月18日	水	0.60	0.61	0.56	7:55	
	4月19日	木	0.60	0.61	0.56	7:56	
	4月20日	金	0.60	0.61	0.56	7:50	
測定	4月21日	土	0.60	0.61	0.56	7:40	
	4月22日	日	0.60	0.61	0.56	7:30	
	4月23日	月	0.60	0.61	0.56	7:50	
	4月24日	火	0.60	0.61	0.56	7:00	
	4月25日	水	0.60	0.61	0.56	8:05	
	4月26日	木	0.60	0.61	0.56	7:57	
	4月27日	金	0.60	0.61	0.56	7:47	
	4月28日	土	0.60	0.61	0.56	7:58	
	4月29日	日	0.60	0.62	0.57	8:07	
	4月30日	月	0.60	0.61	0.56	7:47	

裾野市民文化センター一点検報告

スプリンクラー圧力

2018年5月

※水流検地(下)の値が0.4を下回ったらニッセー防災へ連絡する

月日	曜	空気圧力kg/cm ²	水流検地(上)	水流検地(下)	点検時間	当番	
5月1日	火	休館日	休館日	休館日	:		
測定	5月2日	水	0.50	0.64	0.56	8:00	
	5月3日	木	0.60	0.63	0.56	7:56	
	5月4日	金	0.60	0.64	0.57	8:05	
	5月5日	土	0.60	0.64	0.57	7:50	
	5月6日	日	0.60	0.63	0.57	7:58	
	5月7日	月	休館日	休館日	休館日	:	
	5月8日	火	0.60	0.65	0.55	7:38	
	5月9日	水	0.60	0.62	0.55	7:50	
	5月10日	木	0.60	0.61	0.55	8:05	
測定	5月11日	金	0.60	0.60	0.56	7:55	
	5月12日	土	0.60	0.60	0.55	7:55	
	5月13日	日	0.59	0.60	0.55	7:45	
	5月14日	月	0.59	0.60	0.55	8:00	
	5月15日	火	0.59	0.60	0.55	8:00	
	5月16日	水	0.59	0.60	0.55	7:52	
	5月17日	木	0.59	0.61	0.55	7:55	
	5月18日	金	0.59	0.61	0.55	7:47	
	5月19日	土	0.59	0.61	0.55	8:00	
	5月20日	日	0.58	0.63	0.56	7:55	
	5月21日	月	休館日	休館日	休館日	:	
測定	5月22日	火	0.59	0.63	0.56	7:58	
	5月23日	水	0.59	0.62	0.55	7:50	
	5月24日	木	0.60	0.63	0.56	8:00	
	5月25日	金	0.58	0.63	0.56	8:00	
	5月26日	土	0.83	0.86	0.80	7:52	
	5月27日	日	0.83	0.86	0.80	8:00	
	5月28日	月	0.83	0.86	0.80	7:40	
	5月29日	火	0.82	0.86	0.86	8:00	
	5月30日	水	0.82	0.87	0.79	7:50	
測定	5月31日	木	0.82	0.87	0.79	7:50	

裾野市民文化センター一点検報告

スプリンクラー圧力

2018年6月

※水流検地(下)の値が0.4を下回ったらニッセー防災へ連絡する

	月日	曜	空気圧力kg/cm ²	水流検地(上)	水流検地(下)	点検時間	当番
測定	6月1日	金	0.82	0.85	0.79	8:02	
	6月2日	土	0.82	0.85	0.80	8:00	
	6月3日	日	0.82	0.85	0.80	8:00	
	6月4日	月	休館日	休館日	休館日		
	6月5日	火	0.82	0.85	0.80	7:45	
	6月6日	水	0.82	0.85	0.78	8:00	
	6月7日	木	0.82	0.85	0.78	7:45	
	6月8日	金	0.82	0.85	0.78	7:30	
	6月9日	土	0.82	0.85	0.79	8:00	
	6月10日	日	0.82	0.85	0.79	7:40	
測定	6月11日	月	0.82	0.85	0.79	8:00	
	6月12日	火	0.82	0.85	0.79	8:00	
	6月13日	水	0.82	0.85	0.78	7:55	
	6月14日	木	0.82	0.85	0.79	7:52	
	6月15日	金	0.82	0.85	0.79	8:00	
	6月16日	土	0.82	0.85	0.79	7:40	
	6月17日	日	0.82	0.83	0.78	7:59	
	6月18日	月	休館日 0.86	休館日 0.84	休館日 0.83	8:27 10:36	
	6月19日	火	0.80	0.75	0.75	7:25	
	測定	6月20日	水	0.71	0.67	0.67	
6月21日		木	0.67	0.64	0.65	8:04	
6月22日		金	0.65	0.64	0.62	8:05	
6月23日		土	0.64	0.61	0.6	7:50	
6月24日		日	0.61	0.60	0.58	7:45	
6月25日		月	0.61	0.60	0.58	7:55	
6月26日		火	0.60	0.59	0.56	8:06	
6月27日		水	0.56	0.58	0.54	8:03	
6月28日		木	0.56	0.58	0.52	7:45	
6月29日		金	0.55	0.56	0.50	8:00	
6月30日		土	0.55	0.55	0.50	8:36	

裾野市民文化センター一点検報告

スプリンクラー圧力

2018年7月

※水流検地(下)の値が0.4を下回ったらニッセー防災へ連絡する

	月日	曜	空気圧力kg/cm ²	水流検地(上)	水流検地(下)	点検時間	当番
測定	7月1日	日	0.53	0.54	0.48	7:55	
	7月2日	月	休館日	休館日	休館日	:	
	7月3日	火	0.50	0.54	0.46	7:55	
	7月4日	水	0.88.85	0.87.83	0.87.80	10:55.55	
	7月5日	木	0.85	0.85	0.80	8:05	
	7月6日	金	0.81	0.79	0.77	8:13	
	7月7日	土	0.77	0.74	0.73	7:55	
	7月8日	日	0.73	0.70	0.70	7:50	
	7月9日	月	0.71	0.69	0.68	8:00	
	7月10日	火	0.69	0.70	0.65	7:40	
測定	7月11日	水	0.65	0.70	0.64	7:50	
	7月12日	木	0.65	0.70	0.61	8:00	
	7月13日	金	0.63	0.68	0.58	7:50	
	7月14日	土	0.62	0.67	0.58	7:50	
	7月15日	日	0.60	0.65	0.56	7:50	
	7月16日	月	0.57	0.63	0.55	8:01	
	7月17日	火	休館日	休館日	休館日	:	
	7月18日	水	0.56	0.63	0.53	7:55	
	7月19日	木	0.53	0.6	0.52	7:30	
	測定	7月20日	金	0.55	0.63	0.57	8:00
7月21日		土	0.85	0.85	0.81	7:55	
7月22日		日	0.85	0.82	0.80	7:50	
7月23日		月	0.84	0.80	0.80	7:50	
7月24日		火	0.84	0.80	0.80	7:50	
7月25日		水	0.81	0.79	0.80	7:52	
7月26日		木	0.82	0.79	0.78	7:41	
7月27日		金	0.81	0.79	0.77	7:56	
7月28日		土	0.81	0.77	0.77	7:30	
7月29日		日	0.81	0.77	0.77	7:27	
7月30日		月	休館日	休館日	休館日	:	
7月31日		火	0.73	0.75	0.76	8:00	

9月分まで

裾野市民文化センター点検報告

スプリンクラー圧力

2018年8月

※水流検地(下)の数値が0.4以下になったらニッセー防災へ連絡する

	月日	曜	空気圧力kg/cm ²	水流検地(上)	水流検地(下)	点検時間	備考
測定 →	8月1日	水	0.78	0.76	0.75	8:05	
	8月2日	木	0.79	0.75	0.75	7:40	
	8月3日	金	0.77	0.75	0.74	7:55	
	8月4日	土	0.87	0.86	0.82	7:50	
	8月5日	日	0.86	0.86	0.82	7:57	
	8月6日	月	休館日	休館日	休館日	休館日	
	8月7日	火	0.88	0.85	0.83	7:40	
	8月8日	水	0.88	0.84	0.82	7:30	
	8月9日	木	0.86	0.82	0.83	7:59	
	8月10日	金	0.87	0.82	0.82	7:55	
測定 →	8月11日	土	0.87	0.85	0.84	8:05	
	8月12日	日	0.87	0.85	0.84	8:00	
	8月13日	月	0.86	0.83	0.84	7:34	
	8月14日	火	0.86	0.82	0.82	7:55	
	8月15日	水	0.84	0.81	0.80	7:30	
	8月16日	木	0.88	0.80	0.80	7:45	
	8月17日	金	0.84	0.86	0.79	7:50	
	8月18日	土	0.82	0.78	0.79	7:35	
	8月19日	日	0.80	0.75	0.76	7:57	
	8月20日	月	休館日	休館日	休館日	休館日	
測定 →	8月21日	火	0.79	0.75	0.75	7:52	
	8月22日	水	0.86	0.85	0.84	7:34	
	8月23日	木	0.86	0.85	0.83	7:30	
	8月24日	金	0.86	0.85	0.83	7:45	
	8月25日	土	0.87	0.82	0.82	7:35	
	8月26日	日	0.86	0.82	0.82	7:34	
	8月27日	月	0.85	0.81	0.82	2:00	
	8月28日	火	0.85	0.81	0.82	8:00	
	8月29日	水	0.85	0.82	0.81	7:50	
	8月30日	木	0.85	0.82	0.81	7:55	
	8月31日	金	0.85	0.82	0.82	7:59	

裾野市民文化センター一点検報告

スプリンクラー圧力

2018年9月

※水流検地(下)の数値が0.4以下になったらニッセー防災へ連絡する

	月日	曜	空気圧力kg/cm ²	水流検地(上)	水流検地(下)	点検時間	備考
測定 →	9月1日	土	0.85	0.81	0.81	7:30	
	9月2日	日	0.85	0.80	0.80	7:50	
	9月3日	月	休館日	休館日	休館日	休館日	
	9月4日	火	0.85	0.80	0.80	8:10	
	9月5日	水	0.84	0.80	0.80	8:00	
	9月6日	木	0.82	0.79	0.78	7:50	
	9月7日	金	0.81	0.79	0.76	7:50	
	9月8日	土	0.80	0.76	0.76	6:40	
	9月9日	日	0.80	0.76	0.76	7:30	
	9月10日	月	0.80	0.76	0.76	7:30	
測定 →	9月11日	火	0.78	0.76	0.75	8:00	
	9月12日	水	0.79	0.75	0.75	8:00	
	9月13日	木	0.79	0.75	0.74	7:30	
	9月14日	金	0.76	0.72	0.72	7:50	
	9月15日	土	0.76	0.72	0.73	8:00	
	9月16日	日	0.75	0.71	0.72	7:50	
	9月17日	月	0.75	0.71	0.72	7:40	
	9月18日	火	休館日	休館日	休館日	休館日	
	9月19日	水	0.75	0.74	0.72	8:00	
	9月20日	木	0.75	0.72	0.72	7:50	
測定 →	9月21日	金	0.75	0.72	0.71	8:00	
	9月22日	土	0.75	0.70	0.70	7:55	
	9月23日	日	0.74	0.70	0.70	7:40	
	9月24日	月	0.74	0.70	0.70	7:30	
	9月25日	火	0.74	0.70	0.70	7:50	
	9月26日	水	0.73	0.70	0.70	7:56	
	9月27日	木	0.73	0.70	0.70	8:00	
	9月28日	金	0.73	0.68	0.69	7:56	
	9月29日	土	0.73	0.68	0.69	7:30	
	9月30日	日	0.73	0.68	0.69	7:30	

裾野市民文化センター点検報告

スプリンクラー圧力

2018年10月

※水流検地(下)の数値が0.4以下になったらニッセー防災へ連絡する

月日	曜	空気圧力kg/cm ²	水流検地(上)	水流検地(下)	点検時間	備考
10月1日	月	休館日	休館日	休館日	休館日	
測定 → 10月2日	火	0.71	0.70	0.69	8:00	
10月3日	水	0.71	0.68	0.67	8:00	
10月4日	木	0.70	0.68	0.66	8:00	
10月5日	金	0.70	0.67	0.66	7:50	
10月6日	土	0.70	0.67	0.66	7:50	
10月7日	日	0.70	0.67	0.66	8:03	
10月8日	月	0.70	0.70	0.66	8:00	
10月9日	火	0.70	0.68	0.66	7:30	
10月10日	水	0.70	0.68	0.65	7:46	
測定 → 10月11日	木	0.70	0.68	0.65	7:48	
10月12日	金	0.70	0.68	0.65	7:50	
10月13日	土	0.70	0.68	0.65	7:20	
10月14日	日	0.70	0.67	0.66	7:50	
10月15日	月	休館日	休館日	休館日	休館日	
10月16日	火	0.70	0.67	0.65	8:00	
10月17日	水	0.69	0.64	0.65	7:50	
10月18日	木	0.68	0.68	0.65	8:5	
10月19日	金	0.67	0.64	0.63	7:45	
10月20日	土	0.66	0.64	0.64	8:00	
測定 → 10月21日	日	0.66	0.63	0.63	7:30	
10月22日	月	0.66	0.63	0.63	7:30	
10月23日	火	0.65	0.63	0.61	7:50	
10月24日	水	0.65	0.62	0.61	8:05	
10月25日	木	0.65	0.62	0.61	8:00	
10月26日	金	0.65	0.62	0.61	7:55	
10月27日	土	0.65	0.62	0.61	7:46	
10月28日	日	0.65	0.62	0.61	8:00	
10月29日	月	休館日	休館日	休館日	休館日	
10月30日	火	0.65	0.64	0.61	8:00	
10月31日	水	0.65	0.64	0.61	8:00	

裾野市民文化センター一点検報告

スプリンクラー圧力

2018年11月

※水流検地(下)の数値が0.4以下になったらニッセー防災へ連絡する

測定	月日	曜	空気圧力kg/cm ²	水流検地(上)	水流検地(下)	点検時間	備考
	11月1日	木	0.63	0.60	0.60	7:56	
→	11月2日	金	0.64	0.60	0.60	7:30	
	11月3日	土	0.62	0.59	0.58	7:40	
	11月4日	日	0.64	0.60	0.60	8:00	
	11月5日	月	休館日	休館日	休館日	休館日	
	11月6日	火	0.64	0.60	0.59	7:50	
	11月7日	水	0.64	0.60	0.59	7:50	
	11月8日	木	0.64	0.60	0.59	7:54	
	11月9日	金	0.64	0.60	0.59	8:05	
	11月10日	土	0.62	0.60	0.59	8:03	
→	11月11日	日	0.62	0.60	0.59	7:45	
	11月12日	月	0.62	0.62	0.59	7:40	
	11月13日	火	0.62	0.62	0.59	7:30	
	11月14日	水	0.62	0.60	0.59	7:55	
	11月15日	木	0.62	0.60	0.59	8:00	
	11月16日	金	0.52	0.58	0.57	8:00	
	11月17日	土	0.62	0.59	0.59	7:55	
	11月18日	日	0.62	0.59	0.57	7:50	
	11月19日	月	休館日	休館日	休館日	休館日	
	11月20日	火	0.62	0.59	0.57	7:40	
→	11月21日	水	0.61	0.57	0.56	8:00	
	11月22日	木	0.60	0.57	0.56	7:46	
	11月23日	金	0.60	0.58	0.56	7:55	
	11月24日	土	0.60	0.58	0.56	7:20	
	11月25日	日	0.60	0.55	0.55	8:00	
	11月26日	月	0.58	0.55	0.55	8:00	
	11月27日	火	0.60	0.55	0.55	7:40	
	11月28日	水	0.59	0.55	0.55	8:00	
	11月29日	木	0.58	0.55	0.54	7:50	
	11月30日	金	0.59	0.55	0.55	8:00	

裾野市民文化センター一点検報告

スプリンクラー圧力

2018年12月

※水流検地(下)の数値が0.4以下になったらニッセー防災へ連絡する

月日	曜	空気圧力kg/cm ²	水流検地(上)	水流検地(下)	点検時間	備考
12月1日	土	0.59	0.55	0.55	7:50	
12月2日	日	0.86	0.83	0.82	7:45	
12月3日	月	休館日	休館日	休館日	休館日	
12月4日	火	0.86	0.83	0.82	7:40	
12月5日	水	0.86	0.83	0.82	7:50	
12月6日	木	0.87	0.88	0.82	7:55	
12月7日	金	0.87	0.88	0.82	8:05	
12月8日	土	0.86	0.85	0.82	8:04	
12月9日	日	0.86	0.83	0.82	7:50	
12月10日	月	0.86	0.82	0.82	7:48	
12月11日	火	0.84	0.80	0.80	8:00	
12月12日	水	0.85	0.83	0.79	8:10	
12月13日	木	0.83	0.80	0.78	7:40	
12月14日	金	0.83	0.84	0.78	7:30	
12月15日	土	0.82	0.78	0.76	7:45	
12月16日	日	0.81	0.85	0.78	7:55	
12月17日	月	休館日	休館日	休館日	休館日	
12月18日	火	0.81	0.81	0.78	7:45	
12月19日	水	0.81	0.85	0.76	7:50	
12月20日	木	0.81	0.85	0.78	7:47	
12月21日	金	0.81	0.85	0.78	8:00	
12月22日	土	0.81	0.82	0.78	8:00	
12月23日	日	0.81	0.88	0.76	8:00	
12月24日	月	0.80	0.82	0.77	7:40	
12月25日	火	0.81	0.79	0.77	7:50	
12月26日	水	0.80	0.79	0.76	8:5	
12月27日	木	0.87	0.85	0.83	7:45	
12月28日	金	0.87	0.82	0.83	8:03	
12月29日	土	休館日	休館日	休館日	休館日	
12月30日	日	休館日	休館日	休館日	休館日	
12月31日	月	休館日	休館日	休館日	休館日	

裾野市民文化センター点検報告

スプリンクラー圧力

2019年1月

※水流検地(下)の数値が0.4以下になったらニッセー防災へ連絡する

月日	曜	空気圧力kg/cm ²	水流検地(上)	水流検地(下)	点検時間	備考	
1月1日	火	休館日	休館日	休館日	休館日		
1月2日	水	休館日	休館日	休館日	休館日		
1月3日	木	休館日	休館日	休館日	休館日		
測定 → 1月4日	金	0.80	0.75	0.75	8:00		
1月5日	土	0.80	0.75	0.75	7:50		
1月6日	日	0.78	0.75	0.75	7:45		
1月7日	月	休館日	休館日	休館日	休館日		
1月8日	火	0.78	0.75	0.75	8:05		
1月9日	水	0.78	0.75	0.75	7:50		
1月10日	木	0.78	0.75	0.74	7:30		
測定 → 1月11日	金	0.77	0.74	0.73	7:40		
1月12日	土	0.76	0.73	0.73	7:45		
1月13日	日	0.76	0.75	0.72	8:00		
1月14日	月	0.76	0.81	0.74	8:00		
1月15日	火	0.76	0.79	0.74	7:50		
1月16日	水	0.77	0.77	0.74	8:01		
1月17日	木	0.77	0.84	0.74	7:30		
1月18日	金	0.77	0.84	0.74	7:45		
1月19日	土	0.79	0.84	0.75	7:55		
1月20日	日	0.78	0.83	0.75	7:50		
1月21日	月	休館日 ^{0.77} _{0.83}	休館日 ^{0.85} _{0.83}	休館日 ^{0.77} _{0.83}	休館日 ^{8:34} _{11:33}		
測定 → 1月22日	火	0.81	0.83	0.80	7:40		
1月23日	水	0.78	0.80	0.78	7:40		
1月24日	木	0.78	0.80	0.78	8:02		
16:06 左と0.846MPa	1月25日	金	0.78	0.81	0.78	7:40	
1月26日	土	0.83	0.84	0.83	7:50		
1月27日	日	0.80	0.80	0.80	7:50		
1月28日	月	0.80	0.85	0.80	8:05		
1月29日	火	0.80	0.80	0.78	7:45		
1月30日	水	0.78	0.78	0.77	7:30		
1月31日	木	0.77	0.82	0.77	7:30		

裾野市民文化センター一点検報告

スプリンクラー圧力

2019年2月

※水流検地(下)の数値が0.4以下になったらニッセー防災へ連絡する

	月日	曜	空気圧力kg/cm	水流検地(上)	水流検地(下)	点検時間	備考
測定 →	2月1日	金	0.79	0.82	0.69	8:04	
	2月2日	土	0.78	0.83	0.78	7:43	
	2月3日	日	0.78	0.83	0.78	7:41	
	2月4日	月	休館日	休館日	休館日	休館日	
	2月5日	火	0.78	0.78	0.77	7:45	
	2月6日	水	0.77	0.80	0.77	7:53	
	2月7日	木	0.78	0.80	0.77	7:52	
	2月8日	金	0.79	0.80	0.77	8:00	
	2月9日	土	0.77	0.77	0.71	7:30	
	2月10日	日	0.75	0.76	0.75	8:00	
測定 →	2月11日	月	0.74	0.74	0.74	7:50	
	2月12日	火	0.74	0.76	0.74	7:30	
	2月13日	水	0.72	0.76	0.72	7:45	
	2月14日	木	0.72	0.76	0.72	7:51	
	2月15日	金	0.72	0.79	0.74	7:50	
	2月16日	土	0.74	0.80	0.73	7:50	
	2月17日	日	0.73	0.81	0.74	8:00	
	2月18日	月	休館日	休館日	休館日	休館日	
	2月19日	火	0.71	0.75	0.72	8:00	
	2月20日	水	0.71	0.73	0.71	7:40	
測定 →	2月21日	木	0.70	0.70	0.70	7:42	
	2月22日	金	0.70	0.71	0.70	7:50	
	2月23日	土	0.70	0.71	0.70	8:50	
	2月24日	日	0.70	0.75	0.70	7:50	
	2月25日	月	0.70	0.80	0.70	7:45	
	2月26日	火	0.70	0.75	0.70	7:45	
	2月27日	水	0.70	0.75	0.70	7:51	
	2月28日	木	0.70	0.72	0.70	8:00	
			.	.	.	:	
			.	.	.	:	
			.	.	.	:	

裾野市民文化センター一点検報告

スプリンクラー圧力

2019年3月

※水流検地(下)の数値が0.4以下になったらニッセー防災へ連絡する

	月日	曜	空気圧力kg/cm ²	水流検地(上)	水流検地(下)	点検時間	備考
測定 →	3月1日	金	0.69	0.69	0.69	8:00	
	3月2日	土	0.69	0.69	0.69	7:30	
	3月3日	日	0.68	0.68	0.67	7:45	
	3月4日	月	休館日	休館日	休館日	休館日	
	3月5日	火	0.66	0.66	0.66	7:30	
	3月6日	水	0.66	0.66	0.66	7:50	
	3月7日	木	0.66	0.66	0.67	7:59	
	3月8日	金	0.66	0.66	0.66	7:55	
	3月9日	土	0.65	0.67	0.65	7:50	
	3月10日	日	0.65	0.70	0.65	8:00	
測定 →	3月11日	月	0.66	0.68	0.66	7:58	
	3月12日	火	0.66	0.68	0.65	7:30	
	3月13日	水	0.66	0.70	0.65	7:55	
	3月14日	木	0.66	0.70	0.65	8:20	
	3月15日	金	0.65	0.69	0.65	7:55	
	3月16日	土	0.65	0.69	0.65	7:47	
	3月17日	日	0.65	0.73	0.65	7:45	
	3月18日	月	休館日	休館日	休館日	休館日	
	3月19日	火	0.65	0.67	0.65	7:45	
	3月20日	水	0.65	0.66	0.65	7:47	
測定 →	3月21日	木	0.65	0.66	0.65	7:45	
	3月22日	金	0.66	0.70	0.66	7:54	
	3月23日	土	0.66	0.70	0.65	7:50	
	3月24日	日	0.65	0.69	0.65	7:55	
	3月25日	月	0.65	0.68	0.65	8:05	
	3月26日	火	0.65	0.67	0.65	7:55	
	3月27日	水	0.65	0.65	0.63	7:40	
	3月28日	木	0.65	0.65	0.64	7:55	
	3月29日	金	0.64	0.64	0.64	7:55	
	3月30日	土	0.64	0.64	0.64	7:30	
	3月31日	日	0.64	0.69	0.64	7:40	

防火水槽水位測定(2018年度)

月	日	水位(cm)	計測者
4	1	95.0	
	11	94.5	
	21	95.0	
5	2	94.5	
	11	94.5	
	22	94.5	
6	1	94.6	
	11	94.6	
	21	95.0	
7	1	94.5	
	11	94.5	
	21	95.0	
8	1	95.0	
	11	95.0	
	21	94.5	
9	1	94.5	
	11	95.0	
	21	96.0	

月	日	水位(cm)	計測者
10	2	95.0	
	11	96.0	
	21	94.5	
11	1	95.0	
	11	94.5	
	21	94.5	
12	1	94.5	
	11	94.5	
	21	95.0	
1	4	94.5	
	11	94.5	
	22	95.0	
2	1	95.0	
	11	94.5	
	21	95.0	
3	1	94.3	
	11	94.3	
	21	95.0	

裾野市民文化センター点検報告

スプリンクラー圧力

2019年4月

※水流検地(下)の数値が0.4以下になったらニッセー防災へ連絡する

月日	曜	空気圧力kg/cm	水流検地(上)	水流検地(下)	点検時間	備考	
4月1日	月	休館日	休館日	休館日	休館日		
水位測定→	4月2日	火	0.64	0.65	0.65	7:50	
	4月3日	水	0.64	0.65	0.65	7:51	
	4月4日	木	0.60	0.60	0.63	7:55	
	4月5日	金	0.63	0.63	0.63	8:00	
	4月6日	土	0.62	0.62	0.62	7:55	
	4月7日	日	0.62	0.62	0.62	7:40	
	4月8日	月	0.62	0.65	0.62	7:45	
	4月9日	火	0.62	0.64	0.62	7:40	
	4月10日	水	0.61	0.64	0.62	8:00	
水位測定→	4月11日	木	0.61	0.63	0.61	8:05	
	4月12日	金	0.60	0.61	0.61	7:55	
	4月13日	土	0.60	0.61	0.62	7:56	
	4月14日	日	0.60	0.60	0.60	7:50	
	4月15日	月	休館日	休館日	休館日	休館日	
	4月16日	火	0.60	0.61	0.60	7:40	
	4月17日	水	0.62	0.63	0.62	7:30	
	4月18日	木	0.60	0.65	0.60	8:00	
	4月19日	金	0.61	0.65	0.61	8:00	
	4月20日	土	0.60	0.65	0.60	8:05	
水位測定→	4月21日	日	0.61	0.66	0.61	7:55	
	4月22日	月	0.61	0.65	0.61	7:40	
	4月23日	火	0.61	0.65	0.61	7:50	
	4月24日	水	0.62	0.66	0.62	7:50	
	4月25日	木	0.62	0.64	0.64	7:30	
	4月26日	金	0.62	0.66	0.63	7:40	
	4月27日	土	0.62	0.66	0.63	7:54	
	4月28日	日	0.62	0.66	0.63	7:58	
	4月29日	月	0.62	0.63	0.63	7:54	
	4月30日	火	休館日	休館日	休館日	休館日	

裾野市民文化センター点検報告

スプリンクラー圧力

2019年5月

※水流検地(下)の数値が0.4以下になったらニッセー防災へ連絡する

水位測定→

水位測定→

水位測定→

月日	曜	空気圧力kg/cm ²	水流検地(上)	水流検地(下)	点検時間	備考
5月1日	水	0.61	0.62	0.62	7:40	
5月2日	木	0.61	0.62	0.62	7:40	
5月3日	金	0.61	0.62	0.62	7:45	
5月4日	土	0.61	0.62	0.62	7:50	
5月5日	日	0.61	0.62	0.62	7:50	
5月6日	月	0.61	0.63	0.63	8:05	
5月7日	火	休館日				
5月8日	水	0.61	0.63	0.62	7:45	
5月9日	木	0.62	0.62	0.63	7:56	
5月10日	金	0.62	0.63	0.63	7:55	
5月11日	土	0.62	0.63	0.62	7:40	
5月12日	日	0.61	0.63	0.61	7:45	
5月13日	月	0.61	0.63	0.61	7:55	
5月14日	火	0.61	0.64	0.61	7:40	
5月15日	水	0.61	0.65	0.62	8:00	
5月16日	木	0.62	0.63	0.63	8:02	
5月17日	金	0.62	0.64	0.62	7:50	
5月18日	土	0.62	0.64	0.62	7:20	
5月19日	日	0.62	0.65	0.62	7:50	
5月20日	月	休館日				
5月21日	火	0.62	0.65	0.61	7:50	
5月22日	水	0.62	0.65	0.61	7:52	
5月23日	木	0.62	0.65	0.62	7:40	
5月24日	金	0.63	0.65	0.62	8:00	
5月25日	土	0.63	0.65	0.62	7:45	
5月26日	日	0.64	0.65	0.63	7:30	
5月27日	月	0.64	0.65	0.64	7:45	
5月28日	火	0.64	0.65	0.64	7:54	
5月29日	水	0.65	0.68	0.64	7:55	
5月30日	木	0.63	0.67	0.64	7:59	
5月31日	金	0.64	0.67	0.64	7:40	

裾野市民文化センター点検報告

スプリンクラー圧力

2019年6月

※水流検地(下)の数値が0.4以下になったらニッセー防災へ連絡する

水位測定→

水位測定→

水位測定→

月日	曜	空気圧力kg/cm ²	水流検地(上)	水流検地(下)	点検時間	備考
6月1日	土	0.65	0.66	0.64	7:30	
6月2日	日	0.64	0.66	0.65	8:00	
6月3日	月	休館日				
6月4日	火	0.64	0.66	0.65	7:55	
6月5日	水	0.64	0.66	0.65	7:50	
6月6日	木	0.64	0.66	0.65	7:40	
6月7日	金	0.64	0.67	0.65	7:50	
6月8日	土	0.64	0.67	0.64	7:40	
6月9日	日	0.64	0.66	0.64	7:50	
6月10日	月	0.64	0.65	0.64	7:55	
6月11日	火	0.64	0.65	0.64	7:53	
6月12日	水	0.64	0.65	0.64	7:50	
6月13日	木	0.63	0.64	0.64	7:40	
6月14日	金	0.63	0.64	0.64	7:56	
6月15日	土	0.63	0.64	0.63	7:50	
6月16日	日	0.63	0.64	0.64	7:55	
6月17日	月	休館日				
6月18日	火	0.63	0.64	0.63	8:10	
6月19日	水	0.63	0.64	0.63	7:70	
6月20日	木	0.63	0.64	0.62	7:45	
6月21日	金	0.63	0.64	0.63	7:45	
6月22日	土	0.63	0.64	0.63	7:58	
6月23日	日	0.63	0.65	0.63	8:57	
6月24日	月	0.64	0.66	0.64	7:58	
6月25日	火	0.63	0.65	0.63	7:40	
6月26日	水	0.63	0.65	0.64	7:52	
6月27日	木	0.63	0.65	0.63	7:55	
6月28日	金	0.63	0.65	0.63	7:50	
6月29日	土	0.64	0.65	0.64	7:40	
6月30日	日	0.66	0.65	0.64	7:57	

裾野市民文化センター点検報告

スプリンクラー圧力

2019年7月

※水流検地(下)の数値が0.4以下になったらニッセー防災へ連絡する

月日	曜	空気圧力kg/cm ²	水流検地(上)	水流検地(下)	点検時間	備考	
7月1日	月	^{0.63} 0.82	^{0.64} 0.85	休館日	^{8:40} 9:38		
水位測定→	7月2日	火	0.82	0.85	0.82	7:53	
	7月3日	水	0.78	0.84	0.78	7:30	
	7月4日	木	0.78	0.82	0.78	8:02	
	7月5日	金	0.76	0.82	0.78	7:55	
	7月6日	土	0.76	0.80	0.77	7:55	
	7月7日	日	0.76	0.80	0.76	7:45	
	7月8日	月	0.75	0.77	0.75	7:50	
	7月9日	火	0.75	0.77	0.75	7:45	
	7月10日	水	0.75	0.77	0.75	8:00	
水位測定→	7月11日	木	0.75	0.76	0.75	7:55	
	7月12日	金	0.75	0.76	0.75	7:30	
	7月13日	土	0.74	0.76	0.74	7:40	
	7月14日	日	0.74	0.75	0.74	7:45	
	7月15日	月	0.74	0.75	0.74	7:40	
	7月16日	火	休館日				
	7月17日	水	0.74	0.75	0.75	7:57	
	7月18日	木	0.73	0.75	0.72	7:40	
	7月19日	金	0.73	0.75	0.73	7:56	
	7月20日	土	0.73	0.75	0.73	8:00	
水位測定→	7月21日	日	0.73	0.75	0.73	7:30	
	7月22日	月	0.73	0.75	0.74	8:00	
	7月23日	火	0.73	0.74	0.73	7:45	
	7月24日	水	0.72	0.74	0.72	7:40	
	7月25日	木	0.72	0.74	0.72	7:50	
	7月26日	金	0.72	0.75	0.73	7:30	
	7月27日	土	0.73	0.75	0.74	7:51	
	7月28日	日	0.72	0.74	0.72	7:45	
	7月29日	月	休館日				
	7月30日	火	0.73	0.75	0.73	7:58	
	7月31日	水	0.73	0.75	0.73	7:50	

裾野市民文化センター一点検報告

スプリンクラー圧力

2019年8月

※水流検地(下)の数値が0.4以下になったらニッセー防災へ連絡する

水位測定→

水位測定→

水位測定→

月日	曜	空気圧力kg/cm ²	水流検地(上)	水流検地(下)	点検時間	備考
8月1日	木	0.94	0.76	0.73	8:00	
8月2日	金	0.73	0.76	0.73	7:56	
8月3日	土	0.73	0.76	0.73	7:40	
8月4日	日	0.73	0.77	0.73	7:40	
8月5日	月	休館日				
8月6日	火	0.73	0.75	0.73	7:50	
8月7日	水	0.73	0.75	0.73	7:59	
8月8日	木	0.73	0.76	0.74	7:58	
8月9日	金	0.73	0.77	0.73	7:50	
8月10日	土	0.73	0.76	0.73	7:45	
8月11日	日	0.70	0.76	0.72	7:40	
8月12日	月	0.73	0.76	0.72	7:40	
8月13日	火	0.73	0.77	0.72	8:00	
8月14日	水	0.73	0.77	0.72	7:50	
8月15日	木	0.74	0.77	0.72	7:40	
8月16日	金	0.73	0.77	0.73	7:55	
8月17日	土	0.74	0.78	0.74	8:00	
8月18日	日	0.73	0.78	0.73	7:56	
8月19日	月	休館日				
8月20日	火	0.71	0.73	0.72	7:45	
8月21日	水	0.72	0.73	0.72	7:50	
8月22日	木	0.71	0.73	0.72	7:45	
8月23日	金	0.71	0.74	0.71	7:40	
8月24日	土	0.71	0.74	0.71	7:50	
8月25日	日	0.71	0.75	0.71	8:00	
8月26日	月	0.71	0.75	0.71	7:51	
8月27日	火	0.72	0.73	0.71	7:30	
8月28日	水	0.71	0.71	0.71	7:45	
8月29日	木	0.71	0.73	0.71	7:50	
8月30日	金	0.71	0.70	0.70	7:46	
8月31日	土	0.70	0.70	0.70	7:50	

裾野市民文化センター一点検報告

スプリンクラー圧力

2019年9月

※水流検地(下)の数値が0.4以下になったらニッセー防災へ連絡する

水位測定→

水位測定→

水位測定→

月日	曜	空気圧力kg/cm ²	水流検地(上)	水流検地(下)	点検時間	備考
9月1日	日	0.69	0.70	0.69	7:40	
9月2日	月	休館日				
9月3日	火	0.69	0.70	0.70	7:56	
9月4日	水	0.69	0.70	0.70	7:55	
9月5日	木	0.69	0.69	0.69	7:50	
9月6日	金	0.69	0.70	0.70	8:00	
9月7日	土	0.70	0.69	0.69	7:30	
9月8日	日	0.69	0.69	0.69	7:50	
9月9日	月	0.68	0.69	0.68	7:50	
9月10日	火	0.68	0.69	0.68	7:35	
9月11日	水	0.68	0.69	0.68	7:45	
9月12日	木	0.68	0.69	0.68	8:05	
9月13日	金	0.68	0.70	0.68	8:00	
9月14日	土	0.67	0.67	0.66	6:45	
9月15日	日	0.66	0.66	0.66	7:55	
9月16日	月	0.65	0.65	0.65	7:55	
9月17日	火	休館日				
9月18日	水	0.65	0.66	0.65	8:00	
9月19日	木	0.65	0.66	0.65	8:00	
9月20日	金	0.67	0.66	0.65	7:40	
9月21日	土	0.64	0.66	0.65	7:58	
9月22日	日	0.64	0.65	0.64	7:45	
9月23日	月	0.64	0.55	0.64	7:50	
9月24日	火	0.64	0.64	0.64	7:40	
9月25日	水	0.63	0.64	0.63	7:25	
9月26日	木	0.63	0.64	0.63	7:20	
9月27日	金	0.63	0.63	0.63	7:53	
9月28日	土	0.63	0.64	0.63	8:00	
9月29日	日	0.61	0.64	0.61	7:55	
9月30日	月	休館日				

裾野市民文化センター点検報告

スプリンクラー圧力

2019年10月

※水流検地(下)の数値が0.4以下になったらニッセー防災へ連絡する

水位測定→

水位測定→

水位測定→

月日	曜	空気圧力kg/cm ²	水流検地(上)	水流検地(下)	点検時間	備考
10月1日	火	0.62	0.62	0.62	7:50	
10月2日	水	0.62	0.63	0.62	7:52	
10月3日	木	0.62	0.63	0.62	7:40	
10月4日	金	0.62	0.63	0.62	8:01	
10月5日	土	0.62	0.63	0.62	8:5	
10月6日	日	0.61	0.62	0.61	7:58	
10月7日	月	休館日				
10月8日	火	0.62	0.62	0.61	7:35	
10月9日	水	0.61	0.61	0.61	7:50	
10月10日	木	0.60	0.60	0.60	7:50	
10月11日	金	0.60	0.60	0.61	7:54	
10月12日	土	0.60	0.60	0.60	7:40	
10月13日	日	0.60	0.60	0.60	7:40	
10月14日	月	0.60	0.60	0.60	7:54	
10月15日	火	0.60	0.60	0.60	7:30	
10月16日	水	0.59	0.58 0.60	0.59	7:45	
10月17日	木	0.58	0.60	0.59	8:00	
10月18日	金	0.58	0.57	0.58	7:45	
10月19日	土	0.59	0.58	0.57	7:50	
10月20日	日	0.57	0.5	0.57	7:45	
10月21日	月	休館日				
10月22日	火	0.57	0.57	0.56	7:38	
10月23日	水	0.57	0.57	0.56	7:55	
10月24日	木	0.56	0.56	0.56	7:45	
10月25日	金	0.56	0.56	0.56	8:00	
10月26日	土	0.55	0.56	0.56	7:50	
10月27日	日	0.56	0.55	0.55	7:40	
10月28日	月	0.56	0.55	0.55	7:50	
10月29日	火	0.56	0.55	0.55	7:40	
10月30日	水	0.55	0.55	0.55	8:05	
10月31日	木	0.57	0.5	0.55	7:45	

休

裾野市民文化センター点検報告

スプリンクラー圧力

2019年11月

※水流検地(下)の数値が0.4以下になったらニッセー防災へ連絡する

水位測定→

水位測定→

水位測定→

水位測定→

月日	曜	空気圧力kg/cm ²	水流検地(上)	水流検地(下)	点検時間	備考
11月1日	金	0.54	0.55	0.55	7:58	
11月2日	土	0.54	0.55	0.53	7:50	
11月3日	日	0.54	0.55	0.53	7:40	
11月4日	月	0.54	0.55	0.54	8:05	
11月5日	火	休館日				
11月6日	水	0.54	0.55	0.54	7:56	
11月7日	木	0.84	0.84	0.84	7:50	
11月8日	金	0.83	0.83	0.82	7:40	
11月9日	土	0.81	0.81	0.81	7:55	
11月10日	日	0.81	0.83	0.81	7:40	
11月11日	月	0.80	0.82	0.80	7:50	
11月12日	火	0.80	0.82	0.80	7:50	
11月13日	水	0.80	0.82	0.80	7:55	
11月14日	木	0.80	0.82	0.80	7:58	
11月15日	金	0.78	0.78	0.78	7:56	
11月16日	土	0.76	0.76	0.76	7:45	
11月17日	日	0.78	0.78	0.76	7:40	
11月18日	月	休館日				
11月19日	火	0.78	0.78	0.76	8:00	
11月20日	水	0.76	0.75	0.75	7:50	
11月21日	木	0.74	0.74	0.74	7:40	
11月22日	金	0.73	0.74	0.74	7:56	
11月23日	土	0.73	0.74	0.72	7:30	
11月24日	日	0.73	0.73	0.72	8:00	
11月25日	月	0.73	0.73	0.72	7:58	
11月26日	火	0.72	0.72	0.72	7:50	
11月27日	水	0.71	0.71	0.70	7:40	
11月28日	木	0.70	0.70	0.70	8:00	
11月29日	金	0.70	0.70	0.69	7:45	
11月30日	土	0.69	0.69	0.69	7:45	

裾野市民文化センター点検報告

スプリンクラー圧力

2019年12月

※水流検地(下)の数値が0.4以下になったらニッセー防災へ連絡する

水位測定→

水位測定→

水位測定→

月日	曜	空気圧力kg/cm ²	水流検地(上)	水流検地(下)	点検時間	備考
12月1日	日	0.68	0.68	0.68	8:00	
12月2日	月	休館日				
12月3日	火	0.68	0.68	0.68	7:50	
12月4日	水	0.68	0.68	0.68	7:58	
12月5日	木	0.68	0.68	0.66	7:30	
12月6日	金	0.66	0.66	0.65	7:50	
12月7日	土	0.66	0.66	0.65	7:40	
12月8日	日	0.65	0.65	0.65	7:50	
12月9日	月	0.65	0.65	0.65	8:10	
12月10日	火	0.64	0.64	0.65	7:40	
12月11日	水	0.65	0.65	0.65	7:50	
12月12日	木	0.64	0.64	0.64	8:00	
12月13日	金	0.64	0.64	0.64	7:50	
12月14日	土	0.64	0.64	0.64	7:45	
12月15日	日	0.64	0.64	0.65	8:00	
12月16日	月	休館日				
12月17日	火	0.63	0.64	0.64	8:00	
12月18日	水	0.63	0.64	0.64	7:50	
12月19日	金	0.63	0.64	0.64	8:00	
12月20日	金	0.63	0.64	0.64	7:56	
12月21日	土	0.63	0.63	0.63	7:50	
12月22日	日	0.63	0.63	0.62	7:40	
12月23日	月	0.63	0.63	0.62	8:01	
12月24日	火	0.61	0.62	0.62	7:50	
12月25日	水	0.62	0.62	0.62	7:50	
12月26日	木	0.62	0.62	0.62	8:00	
12月27日	金	0.62	0.62	0.62	8:00	
12月28日	土	0.85	0.85	0.85	7:57	
12月29日	日	年末休館日				
12月30日	月					
12月31日	火					

裾野市民文化センター一点検報告

スプリンクラー圧力

2020年1月

※水流検地(下)の数値が0.4以下になったらニッセー防災へ連絡する



水位測定→

水位測定→

水位測定→

月日	曜	空気圧力kg/cm ²	水流検地(上)	水流検地(下)	点検時間	備考
1月1日	水	年始休館日				
1月2日	木					
1月3日	金					
1月4日	土	0.8	0.81	0.79	7:30	
1月5日	日	0.8	0.81	0.77	7:55	
1月6日	月	休館日				
1月7日	火	0.79	0.8	0.77	8:00	
1月8日	水	0.79	0.80	0.77	7:50	
1月9日	木	0.79	0.82	0.78	8:00	
1月10日	金	0.79	0.81	0.78	7:50	
1月11日	土	0.79	0.81	0.78	7:35	
1月12日	日	0.79	0.81	0.78	7:47	
1月13日	月	0.80	0.81	0.78	7:40	
1月14日	火	0.80	0.86	0.78	7:50	
1月15日	水	0.80	0.85	0.80	7:55	
1月16日	金	0.80	0.85	0.78	8:00	
1月17日	金	0.80	0.88	0.78	7:40	
1月18日	土	0.79	0.83	0.78	7:58	
1月19日	日	0.79	0.82	0.78	7:50	
1月20日	月	0.85	0.85	0.82	10:48	休館日
1月21日	火	0.85	0.8	0.75	7:59	
1月22日	水	0.77	0.78	0.75	7:40	
1月23日	木	0.76	0.76	0.75	8:00	
1月24日	金	0.76	0.76	0.76	7:40	
1月25日	土	0.76	0.76	0.76	8:00	
1月26日	日	0.75	0.76	0.74	7:35	
1月27日	月	0.75	0.75	0.74	8:00	
1月28日	火	0.74	0.75	0.74	7:50	
1月29日	水	0.73	0.75	0.72	8:00	
1月30日	木	0.73	0.75	0.73	8:00	
1月31日	金	0.73	0.75	0.73	7:50	

裾野市民文化センター一点検報告

スプリンクラー圧力

2020年2月

※水流検地(下)の数値が0.4以下になったらニッセー防災へ連絡する

水位測定→

水位測定→

水位測定→

月日	曜	空気圧力kg/cm ²	水流検地(上)	水流検地(下)	点検時間	備考
2月1日	土	0.73	0.76	0.71	7:45	
2月2日	日	0.73	0.77	0.72	7:40	
2月3日	月	休館日				
2月4日	火	0.73	0.78	0.72	7:50	
2月5日	水	0.72	0.82	0.71	7:40	
2月6日	木	0.72	0.85	0.72	8:00	
2月7日	金	0.72	0.80	0.71	7:50	
2月8日	土	0.72	0.86	0.72	7:58	
2月9日	日	0.71	0.85	0.71	8:00	
2月10日	月	0.70	0.80	0.70	7:52	
2月11日	火	0.72	0.83	0.70	7:50	
2月12日	水	0.71	0.83	0.71	8:05	
2月13日	金	0.71	0.81	0.71	7:42	
2月14日	金	0.72	0.80	0.72	7:57	
2月15日	土	0.72	0.77	0.7	7:51	
2月16日	日	0.71	0.82	0.7	8:00	
2月17日	月	休館日				
2月18日	火	0.72	0.80	0.70	8:00	
2月19日	水	0.70	0.76	0.70	7:40	
2月20日	木	0.70	0.72	0.69	7:50	
2月21日	金	0.69	0.72	0.68	8:01	
2月22日	土	0.69	0.72	0.68	7:52	
2月23日	日	0.69	0.70	0.69	8:00	
2月24日	月	0.69	0.69	0.68	7:40	
2月25日	火	0.69	0.69	0.68	8:00	
2月26日	水	0.69	0.69	0.68	7:40	
2月27日	木	0.68	0.69	0.66	7:50	
2月28日	金	0.67	0.68	0.66	7:40	
2月29日	土	0.67	0.68	0.66	7:45	

裾野市民文化センター点検報告

スプリンクラー圧力

2020年3月

※水流検地(下)の数値が0.4以下になったらニッセー防災へ連絡する

水位測定→

水位測定→

水位測定→

月日	曜	空気圧力kg/cm	水流検地(上)	水流検地(下)	点検時間	備考
3月1日	日	0.66	0.68	0.66	8:00	
3月2日	月	休館日				
3月3日	火	0.66	0.67	0.65	8:00	
3月4日	水	0.67	0.65	0.65	7:56	
3月5日	木	0.66	0.66	0.65	7:40	
3月6日	金	0.66	0.66	0.65	7:45	
3月7日	土	0.65	0.66	0.65	7:50	
3月8日	日	0.65	0.66	0.65	7:55	
3月9日	月	0.65	0.71	0.65	8:00	
3月10日	火	0.65	0.71	0.65	7:40	
3月11日	水	0.65	0.71	0.65	7:30	
3月12日	金	0.66	0.70	0.65	7:40	
3月13日	金	0.66	0.69	0.65	7:56	
3月14日	土	0.66	0.69	0.65	8:10	
3月15日	日	0.66	0.69	0.65	8:00	
3月16日	月	休館日				
3月17日	火	0.65	0.65	0.64	7:40	
3月18日	水	0.65	0.65	0.64	7:50	
3月19日	木	0.64	0.65	0.64	7:56	
3月20日	金	0.64	0.65	0.64	7:50	
3月21日	土	0.64	0.65	0.64	7:45	
3月22日	日	0.64	0.65	0.64	7:54	
3月23日	月	0.65	0.69	0.64	7:57	
3月24日	火	0.64	0.67	0.64	7:40	
3月25日	水	0.64	0.67	0.64	8:00	
3月26日	木	0.65	0.65	0.64	7:50	
3月27日	金	0.65	0.65	0.65	7:55	
3月28日	土	0.65	0.65	0.64	7:40	
3月29日	日	0.65	0.65	0.64	7:38	
3月30日	月	休館日				
3月31日	火	0.65	0.65	0.64	7:40	

防火水槽水位測定(2019年度)

月	日	水位(cm)	計測者
4	2	94.5	
	11	94.5	
	21	94.4	
5	1	94.5	
	11	95.0	
	21	94.0	
6	1	94.0	
	11	96.5	
	21	94.5	
7	2	95.0	
	11	95.0	
	21	94.0	
8	1	94.5	
	11	94	
	21	95.5	
9	1	95.0	
	11	94.5	
	21	94.4	

月	日	水位(cm)	計測者
10	1	94.0	
	11	94.5	
	22	94.5	
11	1	94.0	
	12	94.5	
	21	94.0	
12	1	94.2	
	11	94.0	
	21	94.0	
1	4	94.0	
	11	94.0	
	21	96.0	
2	1	94.5	
	11	94.5	
	21	94.1	
3	1	94.0	
	11	94.0	
	21	96	

裾野市民文化センター一点検報告

スプリンクラー圧力

2020年4月

※水流検地(下)の数値が0.4以下になったらニッセー防災へ連絡する

水位測定→

水位測定→

水位測定→

月日	曜	空気圧力kg/cm ²	水流検地(上)	水流検地(下)	点検時間	備考
4月1日	水	0.65	0.65	0.65	7:50	
4月2日	木	0.64	0.64	0.64	7:57	
4月3日	金	0.64	0.65	0.64	7:40	
4月4日	土	0.64	0.65	0.64	8:00	
4月5日	日	0.64	0.65	0.64	7:55	
4月6日	月	休館日				
4月7日	火	0.64	0.65	0.64	7:50	
4月8日	水	0.63	0.64	0.64	7:40	
4月9日	金	0.63	0.64	0.64	8:00	
4月10日	金	0.63	0.64	0.64	7:55	
4月11日	土	0.64	0.64	0.64	7:45	
4月12日	日	0.64	0.64	0.63	7:40	
4月13日	月	0.64	0.64	0.63	8:55	
4月14日	火	0.65	0.64	0.63	7:40	
4月15日	水	0.63	0.64	0.63	7:50	
4月16日	木	0.62	0.64	0.62	7:50	
4月17日	金	0.63	0.64	0.63	7:57	
4月18日	土	0.63	0.64	0.62	9:00	
4月19日	日	0.63	0.64	0.62	8:40	
4月20日	月	休館日				
4月21日	火	0.63	0.63	0.62	8:32	
4月22日	水	0.63	0.63	0.62	8:20	
4月23日	木	0.63	0.63	0.62	8:40	
4月24日	金	0.62	0.63	0.62	8:35	
4月25日	土	0.62	0.63	0.62	7:55	
4月26日	日	0.62	0.63	0.62	8:00	
4月27日	月	0.62	0.63	0.62	8:10	
4月28日	火	0.62	0.63	0.62	8:10	
4月29日	水	0.62	0.63	0.62	8:00	
4月30日	木	0.62	0.63	0.62	7:50	

裾野市民文化センター点検報告

スプリンクラー圧力

2020年5月 ※水流検地(下) の数値が0.4以下になったらニッセー防災へ連絡する

	月日	曜	空気圧力kg/cm ²	水流検地(上)	水流検地(下)	点検時間	備考	
水位測定→	5月1日	金	0.63	0.63	0.63	7:50		
	5月2日	土	0.63	0.64	0.63	7:55		
	5月3日	日	0.63	0.64	0.63	8:00		
	5月4日	月	0.63	0.64	0.63	7:55		
	5月5日	火	0.63	0.65	0.63	7:50		
	5月6日	水	0.63	0.65	0.63	7:50		
	5月7日	金	休館日					
	5月8日	金	0.64	0.65	0.64	7:50		
	5月9日	土	0.64	0.65	0.64	8:00		
	5月10日	日	0.64	0.65	0.63	7:45		
水位測定→	5月11日	月	0.64	0.67	0.63	8:00		
	5月12日	火	0.65	0.65	0.64	8:00		
	5月13日	水	0.64	0.67	0.64	7:54		
	5月14日	木	0.65	0.67	0.64	7:25		
	5月15日	金	0.65	0.67	0.67	7:45		
	5月16日	土	0.65	0.67	0.64	8:00		
	5月17日	日	0.65	0.67	0.65	8:00		
	5月18日	月	休館日					
	5月19日	火	0.65	0.67	0.65	7:50		
	5月20日	水	0.65	0.67	0.65	7:45		
水位測定→	5月21日	木	0.65	0.67	0.65	7:50		
	5月22日	金	0.65	0.65	0.65	7:50		
	5月23日	土	0.65	0.65	0.65	7:40		
	5月24日	日	0.65	0.65	0.65	7:35		
	5月25日	月	0.65	0.65	0.65	7:50		
	5月26日	火	0.65	0.65	0.65	7:45		
	5月27日	水	0.65	0.66	0.65	7:50		
	5月28日	木	0.65	0.67	0.65	7:40		
	5月29日	金	0.65	0.67	0.65	7:50		
	5月30日	土	0.65	0.67	0.65	7:25		
	5月31日	日	0.65	0.67	0.65	7:25		

裾野市民文化センター点検報告

スプリンクラー圧力

2020年6月

※水流検地(下) の数値が0.4以下になったらニッセー防災へ連絡する

	月日	曜	空気圧力kg/cm	水流検地(上)	水流検地(下)	点検時間	備考	
	6月1日	月	休館日					
水位測定→	6月2日	火	0.65	0.68	0.65	7:55		
	6月3日	水	0.67	0.68	0.58	7:40		
	6月4日	金	0.65	0.67	0.65	7:30		
	6月5日	金	0.66	0.68	0.66	8:00		
	6月6日	土	0.66	0.69	0.66	7:53		
	6月7日	日	0.66	0.69	0.55	7:52		
	6月8日	月	0.67	0.70	0.65	8:00		
	6月9日	火	0.67	0.70	0.65	7:50		
	6月10日	水	0.66	0.70	0.66	7:55		
水位測定→	6月11日	木	0.66	0.70	0.66	8:05		
	6月12日	金	0.67	0.70	0.66	7:45		
	6月13日	土	0.66	0.70	0.66	7:40		
	6月14日	日	0.66	0.68	0.66	7:30		
	6月15日	月	休館日					
	6月16日	火	0.66	0.68	0.66	7:40		
	6月17日	水	0.67	0.68	0.66	7:50		
	6月18日	木	0.67	0.68	0.66	7:40		
	6月19日	金	0.67	0.68	0.66	7:59		
	6月20日	土	0.66	0.66	0.65	7:50		
水位測定→	6月21日	日	0.66	0.66	0.66	8:01		
	6月22日	月	0.66	0.66	0.65	7:50		
	6月23日	火	0.66	0.66	0.65	7:50		
	6月24日	水	0.66	0.66	0.65	8:00		
	6月25日	木	0.66	0.65	0.65	7:30		
	6月26日	金	0.66	0.65	0.65	7:55		
	6月27日	土	0.66	0.65	0.65	7:50		
	6月28日	日	0.65	0.67	0.65	7:50		
	6月29日	月	休館日					
	6月30日	火	0.65	0.66	0.65	8:02		

裾野市民文化センター点検報告

スプリンクラー圧力

2020年7月

※水流検地(下)の数値が0.4以下になったらニッセー防災へ連絡する

	月日	曜	空気圧力kg/cm	水流検地(上)	水流検地(下)	点検時間	備考
水位測定→	7月1日	水	0.66	0.66	0.65	7:30	
	7月2日	木	0.66	0.66	0.65	7:40	
	7月3日	金	0.66	0.66	0.65	7:50	
	7月4日	土	0.65	0.66	0.65	7:40	
	7月5日	日	0.66	0.66	0.65	8:00	
	7月6日	月	休館日				
	7月7日	火	0.65	0.65	0.65	7:40	
	7月8日	水	0.65	0.66	0.65	7:50	
	7月9日	木	0.65	0.65	0.65	7:50	
	7月10日	金	0.65	0.65	0.65	7:57	
水位測定→	7月11日	土	0.65	0.65	0.65	7:25	
	7月12日	日	0.64	0.65	0.64	7:40	
	7月13日	月	0.64	0.65	0.64	7:50	
	7月14日	火	0.64	0.65	0.64	7:35	
	7月15日	水	0.65	0.65	0.64	7:35	
	7月16日	木	0.63	0.65	0.65	7:51	
	7月17日	金	0.64	0.65	0.65	7:53	
	7月18日	土	0.64	0.65	0.65	8:00	
	7月19日	日	0.64	0.65	0.65	7:55	
	7月20日	月	0.63	0.64	0.63	8:37	休館日
水位測定→	7月21日	火	0.80	0.80	0.79	7:50	
	7月22日	水	0.80	0.80	0.79	7:40	
	7月23日	木	0.80	0.82	0.79	:	
	7月24日	金	0.80	0.83	0.79	7:30	
	7月25日	土	0.80	0.83	0.79	7:20	
	7月26日	日	0.80	0.80	0.79	7:50	
	7月27日	月	0.80	0.80	0.80	8:00	
	7月28日	火	0.80	0.80	0.80	7:50	
	7月29日	水	0.79	0.80	0.79	7:58	
	7月30日	木	0.79	0.80	0.79	7:57	
	7月31日	金	0.78	0.80	0.78	7:50	

裾野市民文化センター点検報告

スプリンクラー圧力

2020年8月

※水流検地(下)の数値が0.4以下になったらニッセー防災へ連絡する

	月日	曜	空気圧力kg/cm ²	水流検地(上)	水流検地(下)	点検時間	備考
水位測定→	8月1日	土	0.78	0.78	0.78	7:32	
	8月2日	日	0.78	0.79	0.78	7:47	
	8月3日	月	休館日				
	8月4日	火	0.58	0.79	0.78	7:40	
	8月5日	水	0.78	0.79	0.78	7:00	
	8月6日	木	0.79	0.80	0.78	8:00	
	8月7日	金	0.79	0.80	0.78	7:50	
	8月8日	土	0.79	0.82	0.78	7:30	
	8月9日	日	0.79	0.82	0.79	7:55	
	8月10日	月	0.79	0.82	0.78	7:40	
水位測定→	8月11日	火	0.78	0.80	0.78	7:57	
	8月12日	水	0.78	0.80	0.78	7:50	
	8月13日	木	0.78	0.81	0.78	7:40	
	8月14日	金	0.78	0.83	0.78	7:30	
	8月15日	土	0.79	0.83	0.78	8:00	
	8月16日	日	0.79	0.86	0.79	7:40	
	8月17日	月	休館日				
	8月18日	火	0.79	0.83	0.79	7:46	
	8月19日	水	0.80	0.92	0.80	8:00	
	8月20日	木	0.80	0.90	0.80	7:53	
水位測定→	8月21日	金	0.80	0.92	0.80	7:57	
	8月22日	土	0.80	0.92	0.79	7:55	
	8月23日	日	0.80	0.92	0.79	7:30	
	8月24日	月	0.79	0.92	0.79	7:40	
	8月25日	火	0.80	0.90	0.79	7:30	
	8月26日	水	0.78	0.88	0.78	7:35	
	8月27日	木	0.79	0.87	0.79	7:40	
	8月28日	金	0.79	0.86	0.79	7:52	
	8月29日	土	0.79	0.85	0.78	7:55	
	8月30日	日	0.79	0.85	0.78	7:52	
	8月31日	月	休館日				

裾野市民文化センター点検報告

スプリンクラー圧力

2020年9月

※水流検地(下)の数値が0.4以下になったらニッセー防災へ連絡する

月日	曜	空気圧力kg/cm ²	水流検地(上)	水流検地(下)	点検時間	備考	
9月1日	火	0.77	0.7	0.76	7:30		
9月2日	水	0.77	0.80	0.76	7:56		
9月3日	木	0.77	0.80	0.76	8:00		
9月4日	金	0.76	0.80	0.76	7:40		
9月5日	土	0.76	0.80	0.76	7:57		
9月6日	日	0.76	0.80	0.76	7:40		
9月7日	月	休館日					
9月8日	火	0.75	0.80	0.75	8:00		
9月9日	水	0.75	0.80	0.75	8:00		
9月10日	木	0.75	0.80	0.75	7:38		
9月11日	金	0.75	0.80	0.75	7:58		
9月12日	土	0.75	0.78	0.75	8:00		
9月13日	日	0.72	0.73	0.73	7:54		
9月14日	月	0.72	0.73	0.72	7:20		
9月15日	火	0.77	0.72	0.71	7:55		
9月16日	水	0.70	0.72	0.70	7:50		
9月17日	木	0.70 0.80	0.71 0.80	0.70 0.79	8:46 10:07		
9月18日	金	0.80	0.80	0.79	7:52		
9月19日	土	0.80	0.80	0.79	7:49		
9月20日	日	0.79	0.80	0.79	7:40		
9月21日	月	0.79	0.80	0.78	8:10		
9月22日	火	0.78	0.78	0.77	7:30		
9月23日	水	休館日					
9月24日	木	0.76	0.76	0.76	7:58		
9月25日	金	0.76	0.76	0.75	7:40		
9月26日	土	0.76	0.76	0.75	7:00		
9月27日	日	0.76	0.76	0.75	7:53		
9月28日	月	0.75	0.75	0.73	7:50		
9月29日	火	0.74	0.74	0.73	7:40		
9月30日	水	0.74	0.75	0.73	7:52		

水位測定→

水位測定→

水位測定→

10/11

裾野市民文化センター点検報告

スプリンクラー圧力

2020年10月

※水流検地(下)の数値が0.4以下になったらニッセー防災へ連絡する

改訂

水位測定→

月日	曜	空気圧力kg/cm ²	水流検地(上)	水流検地(下)	点検時間	備考
10月1日	木	0.73	0.73	0.72	7:40	
10月2日	金	0.73	0.73	0.72	8:00	
10月3日	土	0.73	0.73	0.72	7:50	
10月4日	日	0.73	0.73	0.72	7:55	
10月5日	月	休館日				
10月6日	火	0.72	0.73	0.72	7:30	
10月7日	水	0.73	0.73	0.72	7:30	
10月8日	木	0.72	0.72	0.70	7:55	
10月9日	金	0.72	0.72	0.70	7:54	
10月10日	土	0.69	0.69	0.68	7:40	
10月11日	日	0.69	0.69	0.69	7:57	
10月12日	月	0.69	0.69	0.68	7:40	
10月13日	火	0.69	0.71	0.68	8:00	
10月14日	水	0.68	0.71	0.68	7:40	
10月15日	木	0.68	0.71	0.68	7:40	
10月16日	金	0.68	0.71	0.68	7:59	
10月17日	土	0.68	0.70	0.66	8:00	
10月18日	日	0.68	0.69	0.66	7:58	
10月19日	月	休館日				
10月20日	火	0.67	0.67	0.65	7:35	
10月21日	水	0.66	0.65	0.65	8:00	
10月22日	木	0.65	0.65	0.65	7:50	
10月23日	金	0.65	0.65	0.65	7:20	
10月24日	土	0.65	0.65	0.65	7:20	
10月25日	日	0.65	0.65	0.65	7:30	
10月26日	月	0.65	0.65	0.65	8:05	
10月27日	火	0.65	0.65	0.65	8:00	
10月28日	水	0.65	0.65	0.64	7:50	
10月29日	木	0.65	0.4	0.4	7:49	
10月30日	金	0.64	0.65	0.65	8:00	
10月31日	土	0.69	0.69	0.60	7:00	

水位測定→

水位測定→

裾野市民文化センター点検報告

スプリンクラー圧力

2020年11月

※水流検地(下)の数値が0.4以下になったらニッセー防災へ連絡する

氏名

水位測定→

水位測定→

水位測定→

月日	曜	空気圧力kg/cm ²	水流検地(上)	水流検地(下)	点検時間	備考
11月1日	日	0.64	0.64	0.64	7:40	
11月2日	月	休館日				
11月3日	火	0.64	0.64	0.64	7:40	
11月4日	水	0.63	0.63	0.63	7:40	
11月5日	木	0.62	0.63	0.63	7:59	
11月6日	金	0.62	0.62	0.62	7:56	
11月7日	土	0.62	0.62	0.62	7:50	
11月8日	日	0.62	0.62	0.62	8:05	
11月9日	月	0.62	0.62	0.62	7:50	
11月10日	火	0.61	0.61	0.61	7:45	
11月11日	水	0.61	0.61	0.60	7:30	
11月12日	木	0.61	0.61	0.60	7:30	
11月13日	金	0.60	0.60	0.60	7:40	
11月14日	土	0.60	0.60	0.60	7:59	
11月15日	日	0.60	0.60	0.60	7:40	
11月16日	月	休館日				
11月17日	火	0.60	0.60	0.60	7:50	
11月18日	水	0.60	0.60	0.60	7:35	
11月19日	木	0.60	0.60	0.60	7:35	
11月20日	金	0.60	0.60	0.60	7:54	
11月21日	土	0.60	0.60	0.60	7:40	
11月22日	日	0.60	0.61	0.60	8:05	
11月23日	月	0.60	0.61	0.60	7:40	
11月24日	火	0.60	0.61	0.60	7:30	
11月25日	水	0.60	0.61	0.60	7:53	
11月26日	木	0.60	0.61	0.60	7:46	
11月27日	金	0.60	0.60	0.60	7:40	
11月28日	土	0.60	0.61	0.60	7:50	
11月29日	日	0.59	0.59	0.59	7:40	
11月30日	月	休館日				

裾野市民文化センター点検報告

スプリンクラー圧力

2020年12月

※水流検地(下)の数値が0.4以下になったらニッセー防災へ連絡する

水位測定→	月日	曜	空気圧力kg/cm ²	水流検地(上)	水流検地(下)	点検時間	氏名	
	12月1日	火	0.58	0.58	0.58	7:35		
	12月2日	水	0.58	0.58	0.57	7:40		
	12月3日	木	0.58	0.58	0.57	8:05		
	12月4日	金	0.58	0.60	0.58	7:57		
	12月5日	土	0.58	0.60	0.57	7:55		
	12月6日	日	0.58	0.60	0.57	7:40		
	12月7日	月	休館日					
	12月8日	火	0.59	0.59	0.58	7:51		
	12月9日	水	0.59	0.59	0.58	7:54		
	12月10日	木	0.58	0.58	0.56	7:30		
水位測定→	12月11日	金	0.57	0.57	0.56	7:40		
	12月12日	土	0.56	0.56	0.55	7:35		
	12月13日	日	0.56	0.56	0.55	7:40		
	12月14日	月	0.56	0.56	0.56	7:50		
	12月15日	火	0.56	0.56	0.55	8:05		
	12月16日	水	0.56	0.56	0.55	7:50		
	12月17日	木	0.56	0.55	0.54	7:40		
	12月18日	金	0.55	0.55	0.55	7:55		
	12月19日	土	0.55	0.55	0.55	7:55		
	12月20日	日	0.51	0.60	0.54	8:10		
	12月21日	月	休館日					
水位測定→	12月22日	火	0.55	0.60	0.55	7:55		
	12月23日	水	0.55	0.60	0.54	7:40		
	12月24日	木	0.55	0.61	0.54	7:40		
	12月25日	金	0.55	0.60	0.54	8:00		
	12月26日	土	0.83	0.83	0.83	7:50		
	12月27日	日	0.83	0.83	0.83	7:50		
	12月28日	月	0.82	0.82	0.81	7:52		
	12月29日	火	休館日					
	12月30日	水	休館日					
	12月31日	木	休館日					

0.85 2020-12-15

裾野市民文化センター点検報告

スプリンクラー圧力

2021年1月

※水流検地(下)の数値が0.4以下になったらニッセー防災へ連絡する

月日	曜	空気圧力kg/cm	水流検地(上)	水流検地(下)	点検時間	氏名	
1月1日	金					休館日	
1月2日	土					休館日	
1月3日	日					休館日	
1月4日	月					休館日	
水位測定→	1月5日	火	0.75	0.75	0.75	8:00	
	1月6日	水	0.75	0.75	0.75	7:35	
	1月7日	木	0.75	0.75	0.75	7:40	
	1月8日	金	0.75	0.75	0.74	7:55	
	1月9日	土	0.75	0.75	0.75	8:00	
	1月10日	日	0.75	0.74	0.75	7:54	
水位測定→	1月11日	月	0.75	0.75	0.75	7:30	
	1月12日	火	0.75	0.75	0.75	7:48	
	1月13日	水	0.75	0.74	0.75	7:56	
	1月14日	木	0.75	0.76	0.75	8:00	
	1月15日	金	0.78	0.75	0.78	7:50	
	1月16日	土	0.74	0.80	0.74	7:40	
	1月17日	日	0.76	0.80	0.74	7:40	
	1月18日	月	0.79 0.84	0.76 0.85	0.74 0.74	7:33 7:37	休館日
	1月19日	火	0.79	0.80	0.78	8:00	
	1月20日	水	0.76	0.80	0.76	7:45	
	1月21日	木	0.74	0.80	0.74	7:44	
水位測定→	1月22日	金	0.73	0.85	0.72	8:00	
	1月23日	土	0.72	0.89	0.70	:	
	1月24日	日	0.71	0.85	0.70	8:10	
	1月25日	月	0.68	0.80	0.68	7:40	
	1月26日	火	0.68	0.80	0.66	7:50	
	1月27日	水	0.66	0.67	0.66	7:40	
	1月28日	木	0.65	0.81	0.65	8:10	
	1月29日	金	0.65	0.80	0.65	7:50	
	1月30日	土	0.64	0.86	0.63	7:25	
	1月31日	日	0.64	0.86	0.62	7:49	

裾野市民文化センター点検報告

スプリンクラー圧力

2021年2月

※水流検地(下)の数値が0.4以下になったらニッセー防災へ連絡する

水位測定→

水位測定→

水位測定→

月日	曜	空気圧力kg/cm ²	水流検地(上)	水流検地(下)	点検時間	氏名	
2月1日	月	休館日					
2月2日	火	0.61	0.79	0.61	7:35		
2月3日	水	0.81	0.81	0.81	8:45		
2月4日	木	0.79	0.84	0.79	8:25		
2月5日	金	0.76	0.81	0.76	8:00		
2月6日	土	0.76	0.91	0.76	8:06		
2月7日	日	0.75	0.91	0.75	8:15		
2月8日	月	0.75	0.91	0.75	8:11		
2月9日	火	0.72	0.90	0.72	8:15		
2月10日	水	0.72	0.92	0.70	8:20		
2月11日	木	0.70	0.92	0.70	8:20		
2月12日	金	0.70	0.89	0.69	8:00		
2月13日	土	0.70	0.92	0.68	7:40		
2月14日	日	0.68	0.94	0.68	7:30		
2月15日	月	休館日					
2月16日	火	0.66	0.89	0.66	8:25		
2月17日	水	0.66	0.84	0.64	7:58		
2月18日	木	0.63	0.82	0.64	8:15		
2月19日	金	0.63	0.79	0.62	8:15		
2月20日	土	0.60	0.77	0.60	8:20		
2月21日	日	0.60	0.75	0.59	7:35		
2月22日	月	0.60	0.75	0.59	8:15		
2月23日	火	0.58	0.75	0.56	8:00		
2月24日	水	0.55	0.75	0.54	8:00		
2月25日	木	0.52	0.76	0.51	8:09		
2月26日	金	0.52	0.75	0.50	8:00		
2月27日	土	0.49	0.74	0.48	8:10		
2月28日	日	0.48	0.85	0.46	8:00		

40.83
4.4
7
12/27
11:30

裾野市民文化センター点検報告

スプリンクラー圧力

2021年3月

※水流検地(下)の数値が0.4以下になったらニッセー防災へ連絡する

2/28 0.78 0.85 0.76

水位測定→

水位測定→

水位測定→

月日	曜	空気圧力kg/cm	水流検地(上)	水流検地(下)	点検時間	氏名	
3月1日	月	休館日					
3月2日	火	0.71	0.85	0.70	:		
3月3日	水	0.70	0.85	0.68	:		
3月4日	木	0.67	0.85	0.66	7:35		
3月5日	金	0.69	0.90	0.65	8:25		
3月6日	土	0.65	0.96	0.65	8:10		
3月7日	日	0.63	0.93	0.62	7:40		
3月8日	月	0.62	0.90	0.62	8:15		
3月9日	火	0.82	0.88	0.81	8:15		
3月10日	水	0.82	0.86	0.78	8:03		
3月11日	木	0.76	0.85	0.76	8:10		
3月12日	金	0.76	0.85	0.75	8:27		
3月13日	土	0.75	0.93	0.75	8:15		
3月14日	日	0.75	0.97	0.74	7:30		
3月15日	月	休館日					
3月16日	火	0.74	0.91	0.72	8:03		
3月17日	水	0.85	0.88	0.85	8:50		
3月18日	木	0.85	0.89	0.80	8:22		
3月19日	金	0.83	0.87	0.83	8:29		
3月20日	土	0.85	0.87	0.83	7:53		
3月21日	日	0.83	0.89	0.82	7:40		
3月22日	月	0.83	0.89	0.82	7:30		
3月23日	火	0.83	0.88	0.82	8:05		
3月24日	水	0.83	0.88	0.82	8:14		
3月25日	木	0.82	0.85	0.81	8:22		
3月26日	金	0.81	0.85	0.80	7:50		
3月27日	土	0.81	0.85	0.80	8:10		
3月28日	日	0.81	0.86	0.80	7:55		
3月29日	月	休館日					
3月30日	火	0.81	0.86	0.80	7:59		
3月31日	水	0.86	0.85	0.85	8:15		

0.84
0.89
0.83

ホント
休憩中

防火水槽水位測定(2020年度)

月	日	水位(cm)	計測者
4	1	95.0	
	11	94.0	
	21	95.5	
5	1	95.0	
	11	95.0	
	21	94.5	
6	2	94.0	
	11	94.0	
	21	94.4	
7	1	96.0	
	11	94.5	
	21	94.0	
8	1	94.5	
	11	95.0	
	21	95.0	
9	1	94.5	
	11	95.5	
	21	94.5	

月	日	水位(cm)	計測者
10	1	94.5	
	11	94.4	
	21	94.5	
11	1	94.0	
	11	95.5	
	21	94.0	
12	1	94.5	
	11	95.5	
	22	94.0	
1	5	94.0	
	11	94.5	
	21	94.5	
2	2	95.0	
	11	95.0	
	21	94.0	
3	2	94	
	11	94	
	21	94.0	

裾野市民文化センター点検報告

スプリンクラー圧力 りたーんず

2021年度

※水流検地(下)の数値が0.4以下になったらニッセー防災へ連絡する

月日	曜	空気圧力kg/cm ²	水流検地(上)	水流検地(下)	水位 (cm)	点検時間	氏名	
8月1日	日					:		
8月2日	月	休館日						
8月3日	火					:		
8月4日	水	0.86	0.86	0.85	93.5	9:00		
8月5日	木	0.86	0.85	0.85	93.5	15:00		
8月6日	金					:		
8月7日	土					:		
8月8日	日	0.84	0.83	0.83	—	8:00		
8月9日	月	0.83	0.83	0.82	—	9:00		
8月10日	火	0.83	0.82	0.82	—	15:00		
8月11日	水	0.82	0.82	0.82	—	12:00		
8月12日	木	0.81	0.81	0.80	—	14:00		
8月13日	金					:		
8月14日	土	0.81	0.81	0.80	—	14:00		
8月15日	日	0.81	0.81	0.80	93.5	9:30		
8月16日	月	休館日						
8月17日	火					:		
8月18日	水					:		
8月19日	木	0.77	0.77	0.76	—	18:30		
8月20日	金	0.77	0.77	0.76	—	7:40		
8月21日	土	0.76	0.76	0.75	—	7:50		
8月22日	日	0.76	0.76	0.76	—	13:00		
8月23日	月	0.76	0.76	0.76	—	7:30		
8月24日	火					:		
8月25日	水	0.76	0.76	0.76	—	7:40		
8月26日	木	0.75	0.76	0.75	—	10:30		
8月27日	金					:		
8月28日	土	0.74	0.75	0.73	—	8:00		
8月29日	日					:		
8月30日	月	0.87	0.87	0.85	休館日	17:47		
8月31日	火	0.85	0.87	0.84		:		

裾野市民文化センター点検報告

8/30に反力UP スプリンクラー圧力 りたーんず(´・ω・｀)

2021年度

※水流検地(下)の数値が0.4以下になったらニッセー防災へ連絡する

月日	曜	空気圧力kg/cm ²	水流検地(上)	水流検地(下)	水位 (cm)	点検時間	氏名	
9月1日	水	0.85	0.88	0.85	94.0	9:30		
9月2日	木					:		
9月3日	金					:		
9月4日	土					:		
9月5日	日					:		
9月6日	月	休館日						
9月7日	火	0.80	0.80	0.78	—	16:00		
9月8日	水	0.80	0.79	0.78	—	7:30		
9月9日	木	0.79	0.77	0.78	—	7:45		
9月10日	金					:		
9月11日	土					:		
9月12日	日					:		
9月13日	月	0.78	0.78	0.78	—	16:00		
9月14日	火	0.78	0.78	0.77	—	7:30		
9月15日	水					:		
9月16日	木	0.78	0.78	0.77	—	18:00		
9月17日	金					:		
9月18日	土	0.78	0.78	0.77	—	7:40		
9月19日	日	0.78	0.77	0.77	—	15:30		
9月20日	月	0.77	0.76	0.76	—	16:00		
9月21日	火	休館日						
9月22日	水	0.76	0.76	0.75		8:30		
9月23日	木					:		
9月24日	金					:		
9月25日	土	0.76	0.76	0.75	—	8:00		
9月26日	日					:		
9月27日	月	0.74	0.74	0.73	—	14:30		
9月28日	火					:		
9月29日	水	0.74	0.74	0.73	—	13:00		
9月30日	木	0.74	0.74	0.73		8:15		

裾野市民文化センター点検報告

スプリンクラー圧力 りたーんず(・ω・)

2021年度

※水流検地(下)の数値が0.4以下になったらニッセー防災へ連絡する

先月末		0.74	0.74	0.73				
月 日	曜	空気圧力kg/cm ²	水流検地(上)	水流検地(下)	水位 (cm)	点検時間	氏名	
10月1日	金					:		
10月2日	土	0.73	0.73	0.73	94	7:40		
10月3日	日	0.73	0.73	0.72	—	17:00		
10月4日	月	休館日						
10月5日	火					:		
10月6日	水					:		
10月7日	木	0.73	0.73	0.72		7:30		
10月8日	金					:		
10月9日	土					:		
10月10日	日					:		
10月11日	月	0.74	0.74	0.73		18:30		
10月12日	火					:		
10月13日	水	0.74	0.73	0.72		8:30		
10月14日	木	0.73	0.73	0.72		18:30		
10月15日	金	0.72	0.72	0.72		10:00		
10月16日	土					:		
10月17日	日	0.72	0.71	0.70		17:50		
10月18日	月	休館日						
10月19日	火					:		
10月20日	水					:		
10月21日	木					:		
10月22日	金	0.66	0.66	0.65		7:40		
10月23日	土	0.66	0.66	0.65	—	10:45		
10月24日	日					:		
10月25日	月					:		
10月26日	火	0.63	0.63	0.63	—	13:00		
10月27日	水	0.63	0.63	0.62	—	13:00		
10月28日	木					:		
10月29日	金					:		
10月30日	土	0.63	0.63	0.62	—	7:40		
10月31日	日	0.63	0.63	0.62	—	7:40		

裾野市民文化センター点検報告

スプリンクラー圧力 また下がっちゃったネー(´・ω・`)

2021年度

※水流検地(下) の数値が0.4以下になったらニッセー防災へ連絡する

先月末		0.63	0.63	0.62	-			
月・日	曜	空気圧力kg/cm ²	水流検地(上)	水流検地(下)	水位 (cm)	点検時間	氏名	
11月1日	月	休館日						
11月2日	火	0.63	0.63	0.62	94	7:30	氏名	
11月3日	水	0.62	0.62	0.61	-	15:00		
11月4日	木							
11月5日	金							
11月6日	土	0.62	0.62	0.61		8:00		
11月7日	日							
11月8日	月	0.62	0.61	0.61	-	16:45		
11月9日	火	0.62	0.60	0.60	-	18:30		
11月10日	水	0.62	0.60	0.60	-	7:40		
11月11日	木							
11月12日	金	0.62	0.60	0.60		7:40		
11月13日	土							
11月14日	日							
11月15日	月	休館日						
11月16日	火	0.60	0.60	0.59	-	18:00		
11月17日	水							
11月18日	木							
11月19日	金							
11月20日	土							
11月21日	日							
11月22日	月	0.58	0.59	0.58	-	7:40		
11月23日	火	0.58						
11月24日	水							
11月25日	木	0.58	0.59	0.58		7:40		
11月26日	金							
11月27日	土	0.58	0.58	0.57		18:30		
11月28日	日	0.57	0.57	0.56	-	6:50		
11月29日	月	休館日						
11月30日	火	0.57	0.57	0.56	-	7:40		

裾野市民文化センター点検報告

館長	総務	係
●		●

スプリンクラー圧力 そろそろ一度圧力上げとく? (´・ω・`)

2021年度

※水流検地(下)の数値が0.4以下になったらニッセー防災へ連絡する

先月末		0.57	0.57	0.56				
月 日	曜	空気圧力kg/cm ²	水流検地(上)	水流検地(下)	水位 (cm)	点検時間	氏名	
12月1日	水	0.57	0.56	0.56	—	9:40		
12月2日	木					:		
12月3日	金					:		
12月4日	土	0.57	0.63	0.56	—	18:40		
12月5日	日	0.56	0.61	0.56	—	7:40		
12月6日	月	休館日						
12月7日	火					:		
12月8日	水					:		
12月9日	木					:		
12月10日	金					:		
12月11日	土					:		
12月12日	日	0.56	0.60	0.55	—	18:00		
12月13日	月					:		
12月14日	火					:		
12月15日	水	0.83	0.84	0.83		9:30		
12月16日	木					:		
12月17日	金					:		
12月18日	土					:		
12月19日	日					:		
12月20日	月	休館日						
12月21日	火	0.78	0.77	0.77	—	7:45		
12月22日	水					:		
12月23日	木	0.78	0.93	0.77	—	18:15		
12月24日	金	0.84	0.86	0.84	93	9:50		
12月25日	土	0.84	0.86	0.82		7:20		
12月26日	日					:		
12月27日	月	0.84	0.86	0.82	—	10:30		
12月28日	火	0.82	0.82	0.80	93.5	15:40		
12月29日	水	休館日						
12月30日	木	休館日						
12月31日	金	休館日						

裾野市民文化センター点検報告

館長	総務	係
●		●

スプリンクラー圧力 がんばれえー(´・ω・´)

2021年度 1月

※水流検地(下)の数値が0.4以下になったらニッセー防災へ連絡する

先月末								
月 日	曜	空気圧力kg/cm ²	水流検地(上)	水流検地(下)	水位 (cm)	点検時間	氏名	
1月1日	土						休館日	
1月2日	日						休館日	
1月3日	月						休館日	
1月4日	火	0.75	0.75	0.73	—	18:15		
1月5日	水					:		
1月6日	木					:		
1月7日	金					:		
1月8日	土					:		
1月9日	日					:		
1月10日	月	0.73	0.80	0.73	—	7:55		
1月11日	火	0.73	0.76	0.73	—	19:10		
1月12日	水					:		
1月13日	木	0.73	0.73	0.72		7:40		
1月14日	金					:		
1月15日	土					:		
1月16日	日	0.73	0.83	0.73		7:20		
1月17日	月	0.73 0.75	0.83 0.82	0.73 0.73		9:00 16:00		休館日 (消防設備点検、防災訓練)
1月18日	火	0.77	0.81	0.77		17:00		
1月19日	水					:		
1月20日	木					:		
1月21日	金					:		
1月22日	土	0.73	0.73	0.72	—	18:00		
1月23日	日					:		
1月24日	月	0.72	0.70	0.70	—	7:40		
1月25日	火	0.70	0.69	0.68	—	18:10		
1月26日	水					:		
1月27日	木					:		
1月28日	金					:		
1月29日	土					:		
1月30日	日	0.69	0.72	0.67	—	7:40		
1月31日	月							休館日

裾野市民文化センター点検報告

館長	総務	核



スプリンクラー圧力 ☆<〔□〕>☆ショック

2021年度 3月

※水流検地(下)の数値が0.4以下になったらニッセー防災へ連絡する

先月末		0.73	0.72	0.71	—			
月 日	曜	空気圧力kg/cm ²	水流検地(上)	水流検地(下)	水位 (cm)	点検時間	氏名	
3月1日	火	0.73	0.72	0.70	—	7:40		
3月2日	水					:		
3月3日	木					:		
3月4日	金	0.73	0.78	0.72		7:40		
3月5日	土					:		
3月6日	日	0.75	0.73	0.73	—	18:00		
3月7日	月	休館日						
3月8日	火					:		
3月9日	水					:		
3月10日	木	0.75	0.73	0.72	—	8:00		
3月11日	金					:		
3月12日	土					:		
3月13日	日					:		
3月14日	月					:		
3月15日	火	0.74	0.78	0.72	—	8:20		
3月16日	水					:		
3月17日	木					:		
3月18日	金	0.74	0.75	0.72	—	7:40		
3月19日	土	0.74	0.76	0.73	—	17:48		
3月20日	日					:		
3月21日	月					:		
3月22日	火	休館日						
3月23日	水					:		
3月24日	木	0.73	0.73	0.71	—	7:40		
3月25日	金	0.72	0.72	0.70	—	7:45		
3月26日	土					:		
3月27日	日	0.72	0.72	0.70	—	7:40		
3月28日	月					:		
3月29日	火	0.72	0.72	0.70	—	16:00		
3月30日	水	0.72	0.72	0.7		8:00		
3月31日	木					:		

裾野市民文化センター一点検報告

館長	総務	係
		

スプリンクラー圧力

2022年度 4月

※水流検地(下)の数値が0.4以下になったらニッセー防災へ連絡する

先月末		0.72	0.72	0.70	—			
月 日	曜	空気圧力kg/cm ²	水流検地(上)	水流検地(下)	水位 (cm)	点検時間	氏名	
4月1日	金	0.72	0.72	0.70	—	7:45		
4月2日	土	0.71	0.70	0.70	—	7:40		
4月3日	日							
4月4日	月	休館日						
4月5日	火							
4月6日	水	0.69	0.69	0.67	—	7:40		
4月7日	木	0.69	0.69	0.67	—	7:40		
4月8日	金							
4月9日	土	0.69	0.69	0.67	—	7:40		
4月10日	日	0.69	0.67	0.67	—	8:45		
4月11日	月							
4月12日	火							
4月13日	水	0.70	0.71	0.68	—	7:45		
4月14日	木							
4月15日	金							
4月16日	土							
4月17日	日							
4月18日	月	0.71	0.73	0.69	休館日	15:30		
4月19日	火							
4月20日	水							
4月21日	木							
4月22日	金							
4月23日	土							
4月24日	日							
4月25日	月	0.70	0.70	0.69	—	10:00		
4月26日	火							
4月27日	水							
4月28日	木							
4月29日	金	0.71	0.71	0.70	—	17:30		
4月30日	土	0.71	0.71	0.70	—	8:00		

裾野市民文化センター点検報告

館長	総務	係
●		●



スプリンクラー圧力 ガンバレ水圧(・・ω・)

2022年度 5月

※水流検地(下)の数値が0.4以下になったらニッセー防災へ連絡する

先月末	月	空気圧力kg/cm ²	水流検地(上)	水流検地(下)	水位 (cm)	点検時間	氏名
	5月1日	0.71	0.71	0.70	—		
	5月2日	休館日					
	5月3日						
	5月4日	0.70	0.69	0.68	—	8:50	
	5月5日						
	5月6日						
	5月7日						
	5月8日	0.70	0.70	0.69	—	7:45	
	5月9日	0.70	0.71	0.69	—	15:00	
	5月10日	0.70	0.71	0.68	—	18:00	
	5月11日	0.69 0.7 0.66	0.7 0.7 0.65	0.68 0.65		10:50	
	5月12日						
	5月13日						
	5月14日						
	5月15日						
	5月16日	休館日					
	5月17日	0.79	0.80	0.78	—	12:30	
	5月18日						
	5月19日						
	5月20日						
	5月21日	0.69	0.69	0.68	—	7:40	
	5月22日						
	5月23日	0.66	0.66	0.65	—	18:00	
	5月24日						
	5月25日						
	5月26日						
	5月27日						
	5月28日	0.64	0.64	0.63	—	7:45	
	5月29日	0.63	0.63	0.63	—	18:15	
	5月30日	休館日					
	5月31日	0.63	0.62	0.62	95.0	15:30	

裾野市民文化センター点検報告

館長	総務	係
		

スプリンクラー圧力 負けるな水圧1(・A')

2022年6月

※水流検地(下)の数値が0.4以下になったらニッセー防災へ連絡する

先月末		0.63	0.62	0.62	95.44		
月日	曜	空気圧力kg/cm ²	水流検地(上)	水流検地(下)	水位 (cm)	点検時間	氏名
6月1日	水					:	
6月2日	木	0.61	0.61	0.61	-	16:30	
6月3日	金					:	
6月4日	土	0.61	0.61	0.60	-	7:40	
6月5日	日	0.61	0.61	0.60	-	7:40	
6月6日	月	休館日					
6月7日	火					:	
6月8日	水	0.58 ^{0.84}	0.58 ^{0.86}	0.58 ^{0.85}	-	11:30	
6月9日	木	0.84	0.83	0.83	-	7:45	
6月10日	金	0.82	0.81	0.81	-	7:40	
6月11日	土					:	
6月12日	日	0.80	0.80	0.79	-	7:50	
6月13日	月					:	
6月14日	火					:	
6月15日	水	0.76	0.76	0.76	-	16:30	
6月16日	木	0.75	0.76	0.75	-	13:00	
6月17日	金	0.75	0.75	0.74	-	11:10	
6月18日	土	0.75	0.75	0.74	-	8:00	
6月19日	日	0.75	0.75	0.74	-	7:40	
6月20日	月	休館日					
6月21日	火					:	
6月22日	水					:	
6月23日	木					:	
6月24日	金					:	
6月25日	土	0.74	0.73	0.73	-	20:45	
6月26日	日	0.73	0.73	0.73	-	7:40	
6月27日	月					:	
6月28日	火					:	
6月29日	水	0.73	0.73	0.73	-	13:00	
6月30日	木	0.73	0.73	0.73	-	8:30	

裾野市民文化センター点検報告

館長	総務	係
●		●

スプリンクラー圧力 どうした水圧 < (△) ノガンバレエエ!!

2022年7月

※水流検地(下)の数値が0.4以下になったらニッセー防災へ連絡する

先月末		0.73	0.73	0.73	-		
月 日	曜	空気圧力kg/cm ²	水流検地(上)	水流検地(下)	水位 (cm)	点検時間	氏名
7月1日	金					:	
7月2日	土	0.73	0.73	0.73	-	18:30	
7月3日	日					:	
7月4日	月	休館日					
7月5日	火					:	
7月6日	水	0.73	0.73	0.73	-	9:20	
7月7日	木					:	
7月8日	金					:	
7月9日	土					:	
7月10日	日					:	
7月11日	月					:	
7月12日	火					:	
7月13日	水	0.73	0.73	0.73	-	16:00	
7月14日	木					:	
7月15日	金					:	
7月16日	土	0.74	0.73	0.73	-	7:40	
7月17日	日					:	
7月18日	月					:	
7月19日	火	休館日					
7月20日	水					:	
7月21日	木					:	
7月22日	金					:	
7月23日	土					:	
7月24日	日					:	
7月25日	月	0.71	0.71	0.70	-	7:43	
7月26日	火	0.70	0.70	0.70	-	7:50	
7月27日	水					:	
7月28日	木					:	
7月29日	金					:	
7月30日	土					:	
7月31日	日	0.70	0.70	0.70	-	7:40	

裾野市民文化センター点検報告

館長	総務	係
●		●

スプリンクラー圧力 チャンスだ水圧? (ノ° Δ°)ノ。〇〇ごほごほ・・・

2022年8月

※水流検地(下)の数値が0.4以下になったらニッセー防災へ連絡する

先月末		0.70	0.70	0.70	—		
月 日	曜	空気圧力kg/cm ²	水流検地(上)	水流検地(下)	水位 (cm)	点検時間	氏名
8月1日	月	休館日					
8月2日	火						
8月3日	水						
8月4日	木	0.71	0.72	0.70	—	18:00	
8月5日	金						
8月6日	土						
8月7日	日						
8月8日	月						
8月9日	火						
8月10日	水	0.71	0.71	0.70	—	18:30	
8月11日	木	0.72	0.72	0.71	—	10:00	
8月12日	金	0.71	0.71	0.70	—	7:40	
8月13日	土						
8月14日	日						
8月15日	月	0.69	0.69	0.69	—	13:30	
8月16日	火	休館日					
8月17日	水						
8月18日	木						
8月19日	金						
8月20日	土						
8月21日	日	0.69	0.69	0.69	—	8:30	
8月22日	月						
8月23日	火						
8月24日	水						
8月25日	木						
8月26日	金	0.69	0.69	0.68	—	7:40	
8月27日	土	0.69	0.69	0.68	—	8:45	
8月28日	日						
8月29日	月	休館日					
8月30日	火	0.69	0.69	0.68	—	12:45	
8月31日	水	0.69	0.69	0.68	—	8:45	

裾野市民文化センター点検報告

館長	総務	係
		

スプリンクラー圧力 祈る気持ちを忘れずに(*-*)人

2022年9月

※水流検地(下) の数値が0.4以下になったらニッセー防災へ連絡する

先月末	月	日	空気圧力kg/cm ²	水流検地(上)	水流検地(下)	水位 (cm)	点検時間	氏名
			0.68	0.68	0.68	—		
9月1日	木						:	
9月2日	金						:	
9月3日	土		0.68	0.68	0.67	—	17:30	
9月4日	日						:	
9月5日	月		休館日					
9月6日	火						:	
9月7日	水						:	
9月8日	木						:	
9月9日	金						:	
9月10日	土						:	
9月11日	日						:	
9月12日	月						:	
9月13日	火		0.67	0.67	0.66	—	9:40	
9月14日	水						:	
9月15日	木		0.67	0.68	0.66	—	21:00	
9月16日	金		0.67	0.68	0.66	—	7:40	
9月17日	土		0.67	0.67	0.66	—	9:30	
9月18日	日		0.67	0.66	0.65	—	7:40	
9月19日	月						:	
9月20日	火		休館日					
9月21日	水						:	
9月22日	木						:	
9月23日	金						:	
9月24日	土		0.65	0.64	0.64	—	7:30	
9月25日	日		0.72	0.71	0.71	—	20:00	
9月26日	月						:	
9月27日	火						:	
9月28日	水		0.66	0.66	0.66	—	9:50	
9月29日	木		0.66	0.65	0.65	94	13:40	
9月30日	金		0.85	0.85	0.84	—	14:31	

② 0.85 0.85 0.84

9/29

裾野市民文化センター点検報告

館長	総務	係
●		●

スプリンクラー圧力 ささやき 詠唱 祈り 念じる! ('・ω・')

2022年10月

※水流検地(下)の数値が^{0.6}0.6以下になったらニッセー防災へ連絡する

17:00頃

先月末 月 日	曜	空気圧力kg/cm ²	水流検地(上)	水流検地(下)	水位 (cm)	点検時間	氏名
		0.85	0.85	0.84		14:31	
10月1日	土	0.77 / 0.63	0.76 / 0.63	0.76 / 0.62	—	7:40 16:30	
10月2日	日	0.09	0.08	0.07	—	16:15	
10月3日	月	休館日					
10月4日	火	0.12	0.11	0.1	—	9:30	
10月5日	水					:	
10月6日	木					:	
10月7日	金					:	
10月8日	土					:	
10月9日	日	0.11	0.11	0.10	—	15:30	
10月10日	月					:	
10月11日	火					:	
10月12日	水					:	
10月13日	木					:	
10月14日	金					:	
10月15日	土					:	
10月16日	日					:	
10月17日	月	休館日					
10月18日	火					:	
10月19日	水					:	
10月20日	木					:	
10月21日	金					:	
10月22日	土					:	
10月23日	日					:	
10月24日	月					:	
10月25日	火					:	
10月26日	水					:	
10月27日	木					:	
10月28日	金					:	
10月29日	土					:	
10月30日	日	0.1	0.09	0.08	—	9:30	
10月31日	月	休館日					

10/1 0.85MPa → 7:40
16:30

裾野市民文化センター点検報告

館長	総務	係

スプリンクラー圧力 続けるの?('・ω・')

2022年11月

※ポンプの電源OFFしてます。(10/2~)

先月末		0.1	0.08	0.08	BASE		
月 日	曜	空気圧力kg/cm	水流検地(上)	水流検地(下)	水位 (cm)	点検時間	氏名
11月1日	火					:	
11月2日	水					:	
11月3日	木					:	
11月4日	金					:	
11月5日	土					:	
11月6日	日					:	
11月7日	月	休館日					
11月8日	火					:	
11月9日	水					:	
11月10日	木					:	
11月11日	金					:	
11月12日	土	0.13	0.12	0.11	—	17:30	
11月13日	日						
11月14日	月	0.13	0.12	0.11	—	7:30	
11月15日	火					:	
11月16日	水					:	
11月17日	木					:	
11月18日	金					:	
11月19日	土					:	
11月20日	日					:	
11月21日	月	休館日					
11月22日	火					:	
11月23日	水					:	
11月24日	木					:	
11月25日	金					:	
11月26日	土					:	
11月27日	日					:	
11月28日	月					:	
11月29日	火					:	
11月30日	水					:	