

# 学校教育施設再編計画 について

千福が丘小  
保護者  
説明会

これからの  
学校について  
ご意見をお聞  
かせください

通学路は  
安全じゃない  
と！

今年の小1年生は  
8人なの！？

中学校で  
なじめるか  
心配だわ

ほんとに  
サッカー部  
がよかった...

1/13 (木) 高学年  
1/18 (火) 低学年

時間：15時30分～  
場所：多目的室

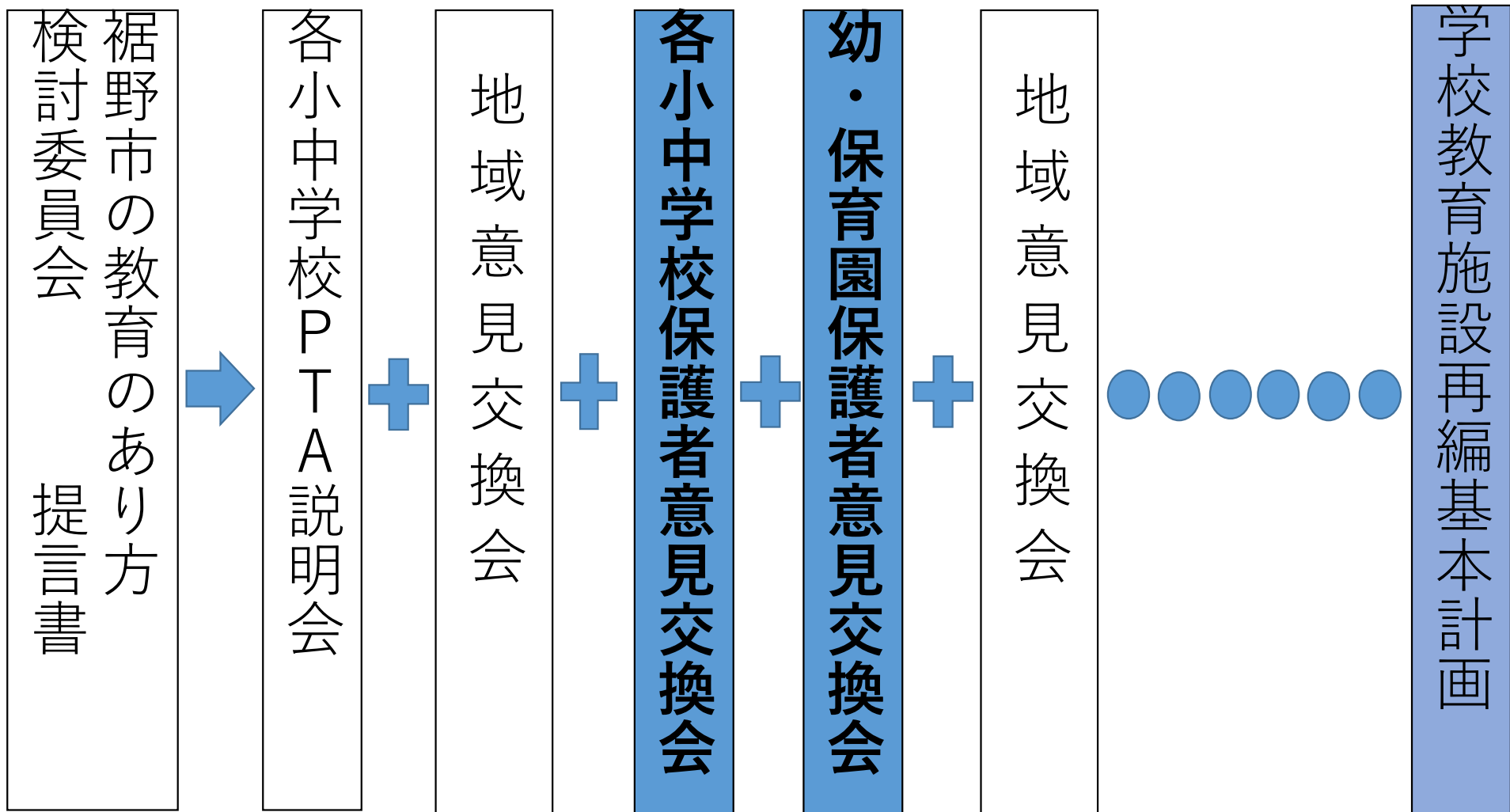
将来の裾野市の  
**小学校・中学校**  
について  
どう考えますか？

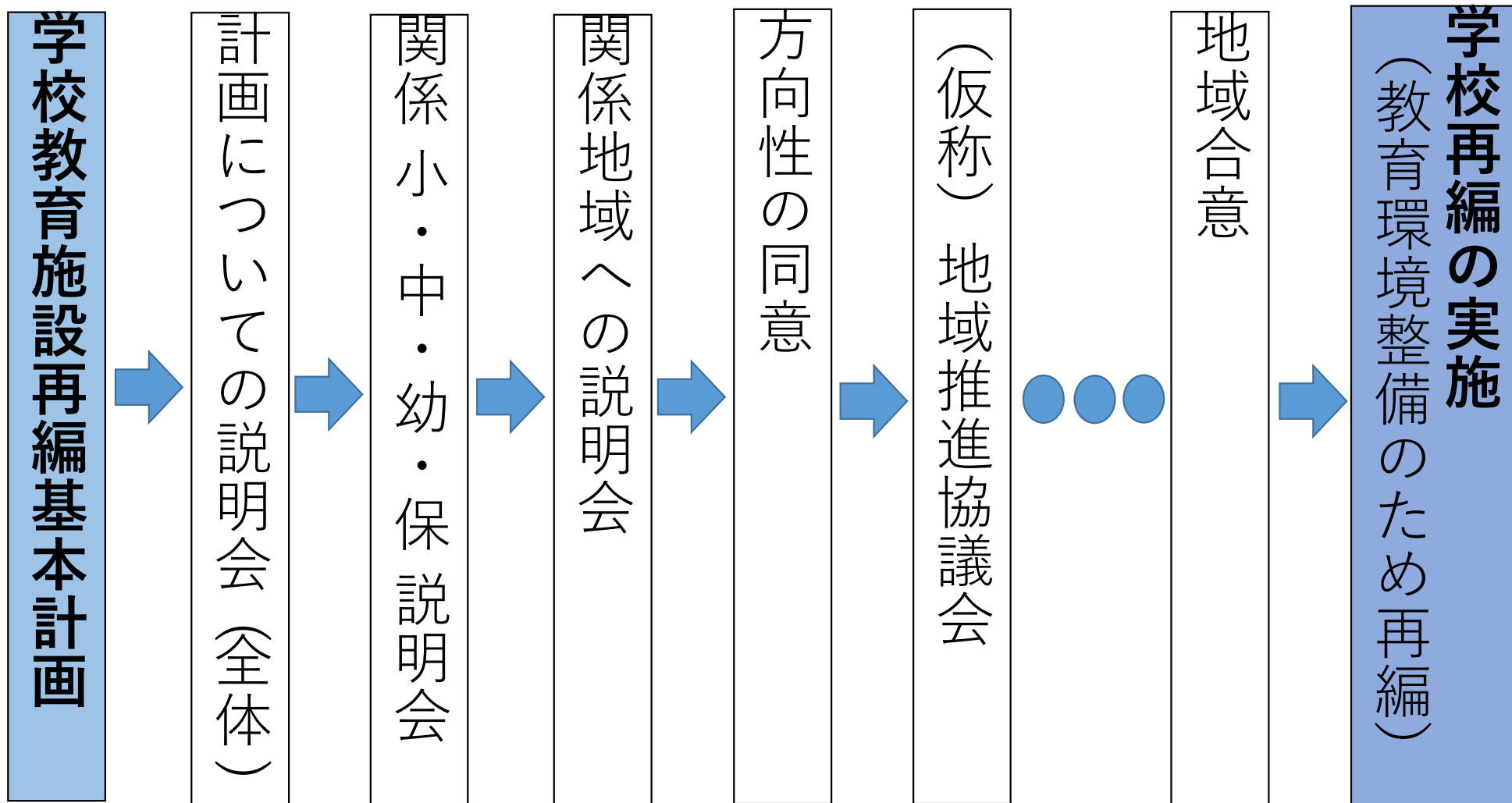
本日は、裾野市の  
学校教育施設再編基本計  
画に関する基本的な考え  
方を説明したいと思いま  
す。

学校教育施設再編基本計画  
は、少子高齢化の中でも、  
子ども達の、望ましい教育  
環境を整え、持続するため  
の計画です。

## 望ましい教育環境：

義務教育段階の学校は、単に教科書の知識や技能を習得させるだけではなく、児童生徒が集団の中で、多様な考え方に触れ、認め合い、協力し合い、切磋琢磨することを通じて思考力や表現力、判断力、問題解決能力育み社会性や規範意識を身につけることができる。





# — 学校再編の検討が必要な理由 —

- 学校施設の老朽化による施設整備に係る課題（F M的観点）
- 少子化による児童生徒数の変化（教育的観点）



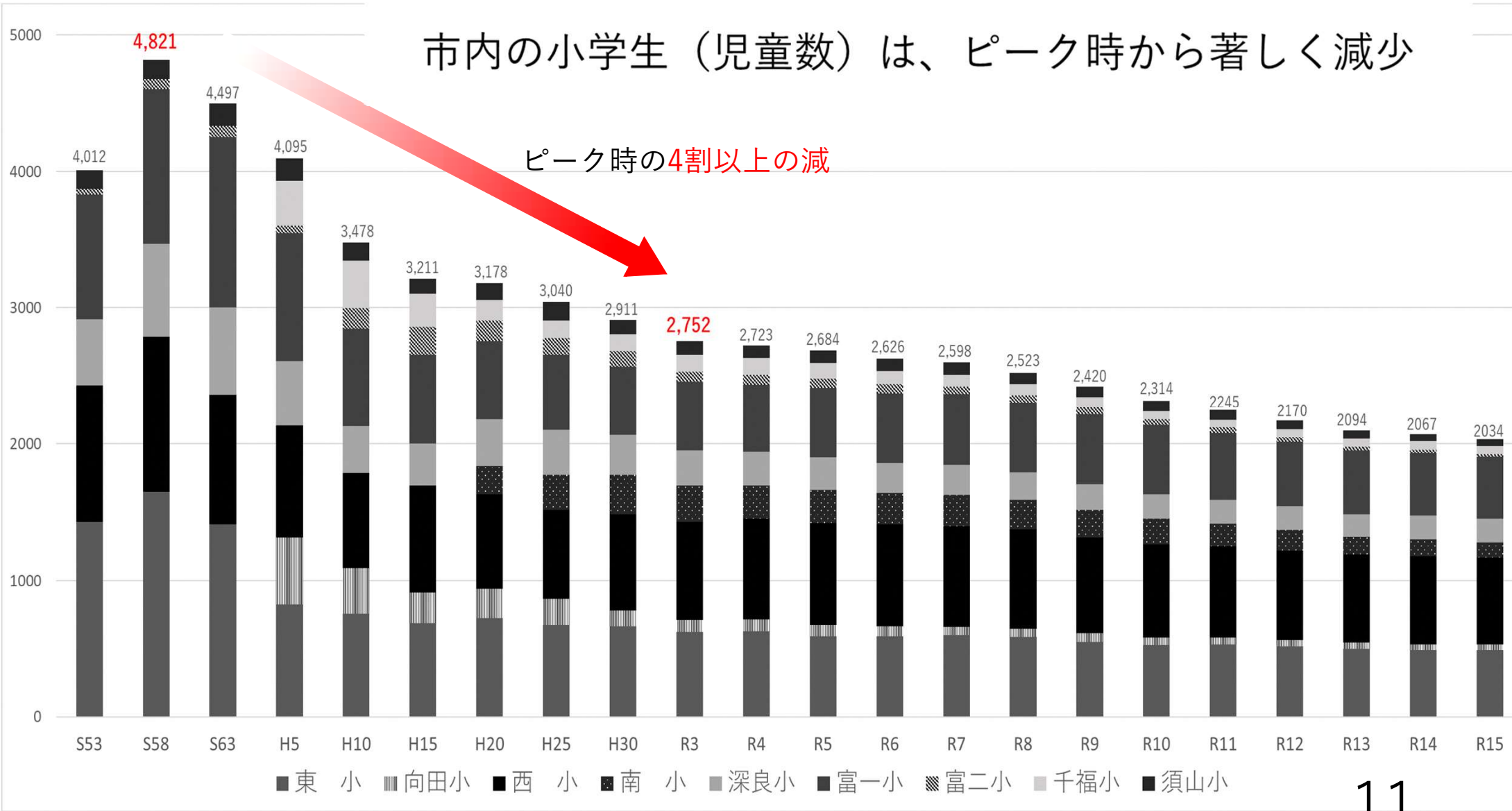
# ★学校施設の老朽化による施設 整備に係る課題（FM的観点）

# 各市町の小中学校の数

令和3年9月末現在

市町名	人口	小学校数	中学校数	備考
三島市	107,091人	14校	7校	
御殿場市	86,876人	11校	6校	分校1校含む
<b>裾野市</b>	<b>50,566人</b>	<b>9校</b>	<b>5校</b>	
長泉町	43,505人	3校	2校	
清水町	31,972人	3校	2校	

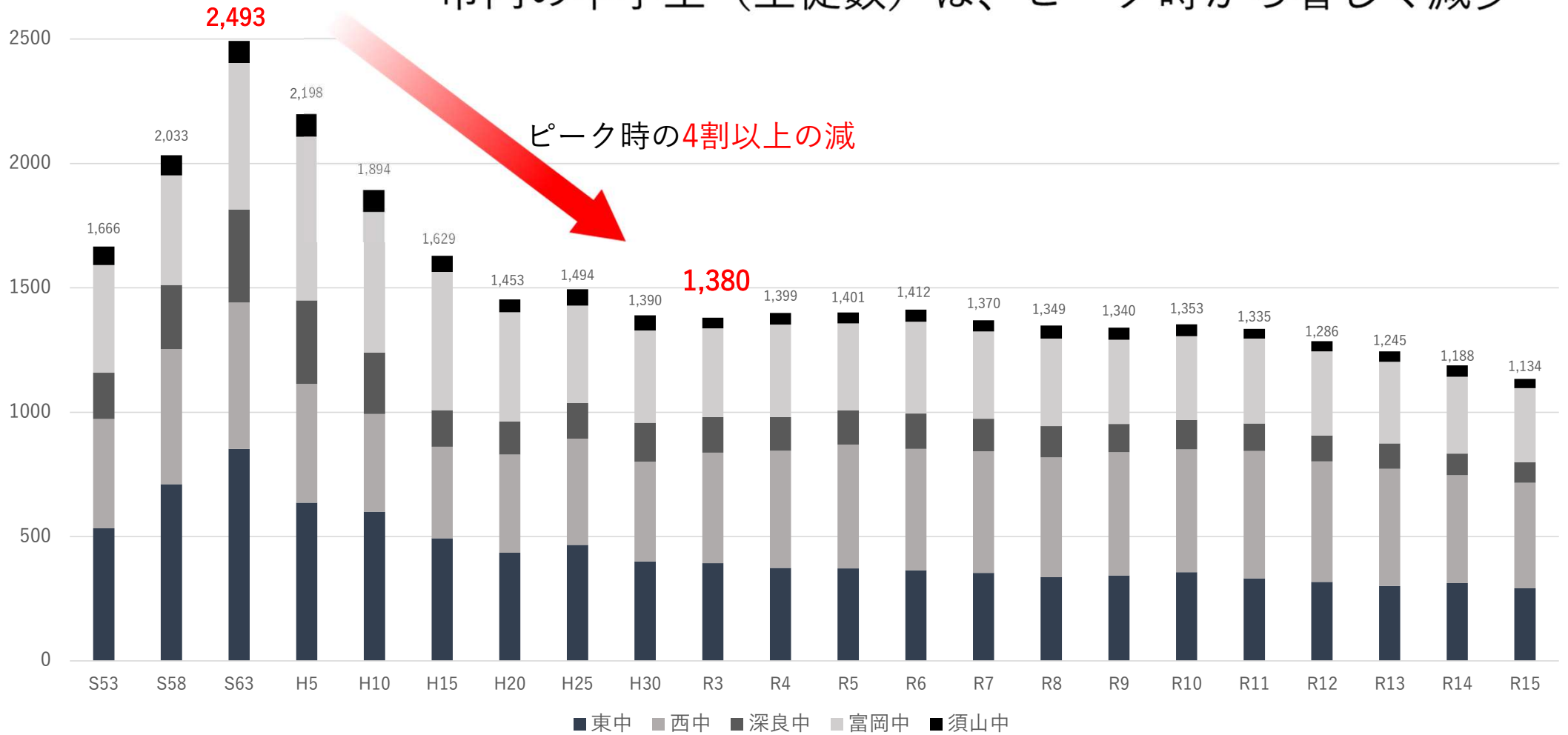
# 市内の小学生（児童数）は、ピーク時から著しく減少



# 小学校 施設の経過年数（築40年以上）

学校名			構造	階数	床面積 (㎡)	築年数	経過年数	大規模修繕
東小	北校舎	東側	R C	3	959	昭和44	52	平成2
		西側	R C	3	918	昭和45	53	平成2
	南校舎	東側	R C	3	1,282	昭和50	46	平成27
		西側	R C	4	3,535	昭和54	42	平成15
西小	北校舎	東側	R C	3	2,538	昭和44	52	平成3
		西側	R C	3	556	昭和48	48	平成3
	南校舎	東側	R C	2	771	昭和44	52	—
		西側	R C	3	1,490	昭和55	41	—
深良小	校舎	西側	R C	3	1,583	昭和54	42	令和2
	体育館		S	1	753	昭和53	43	平成23
富一小	北校舎	東側	R C	3	1,137	昭和52	44	平成12
	南校舎	東側	R C	4	3,505	昭和56	40	令和2
	体育館		S	1	945	昭和55	41	平成21
富二小	校舎	東側	R C	2	1,316	昭和55	41	平成11

# 市内の中学生（生徒数）は、ピーク時から著しく減少



# 中学校 施設の経過年数（築40年以上）

							令和3年4月1日時点	
学校名		構造	階数	床面積 (㎡)	築年数	経過年数	大規模修繕	
東中	北校舎	東側	R C	3	1,285	昭和52	44	平成9
		西側	R C	3	2,097	昭和51	45	平成9
	南校舎	東側	R C	2	1,122	昭和52	44	平成10
	体育館		S	2	1,098	昭和54	42	平成23
西中	北校舎		R C	3	2,325	昭和47	49	平成4
深良中	校舎		R C	3	3,167	昭和56	40	平成28
富岡中	北校舎	西側	R C	3	3,110	昭和42	54	昭和59

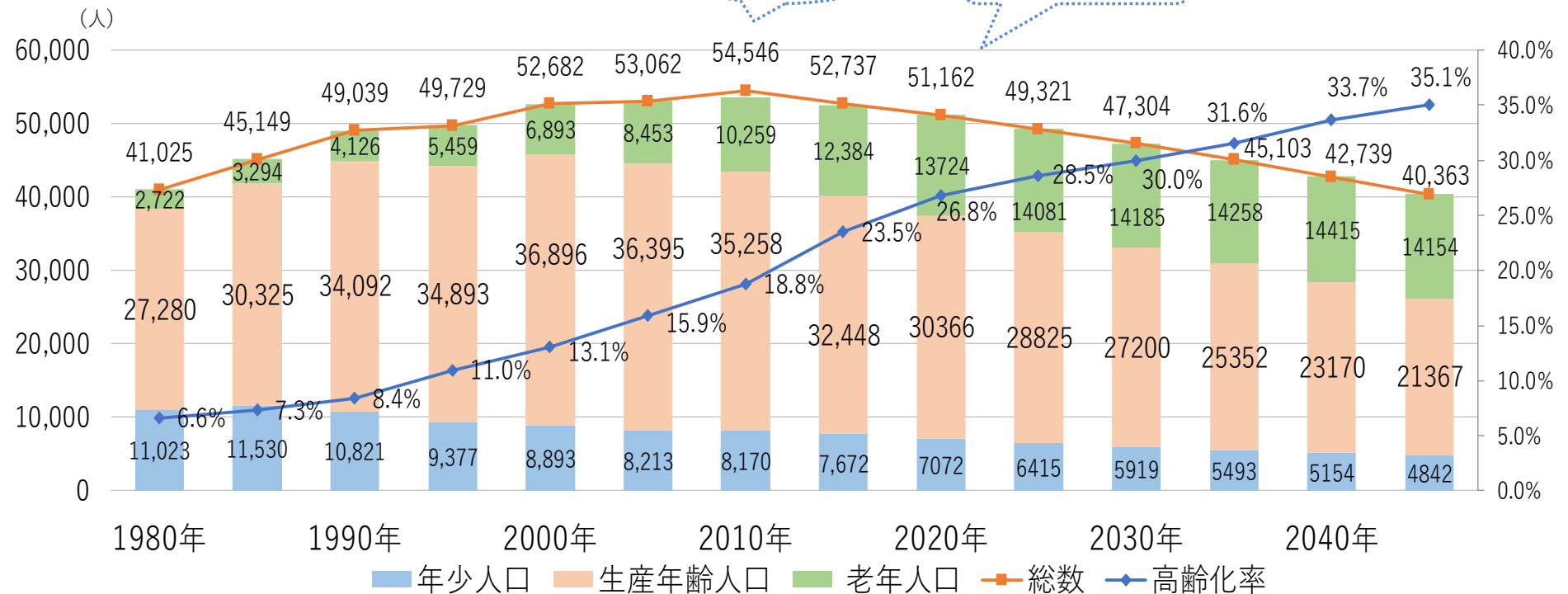
# ★少子化による児童生徒数の変化 (教育的観点)

まず、  
市内の人口動態、  
**少子化の現状**を  
確認します。



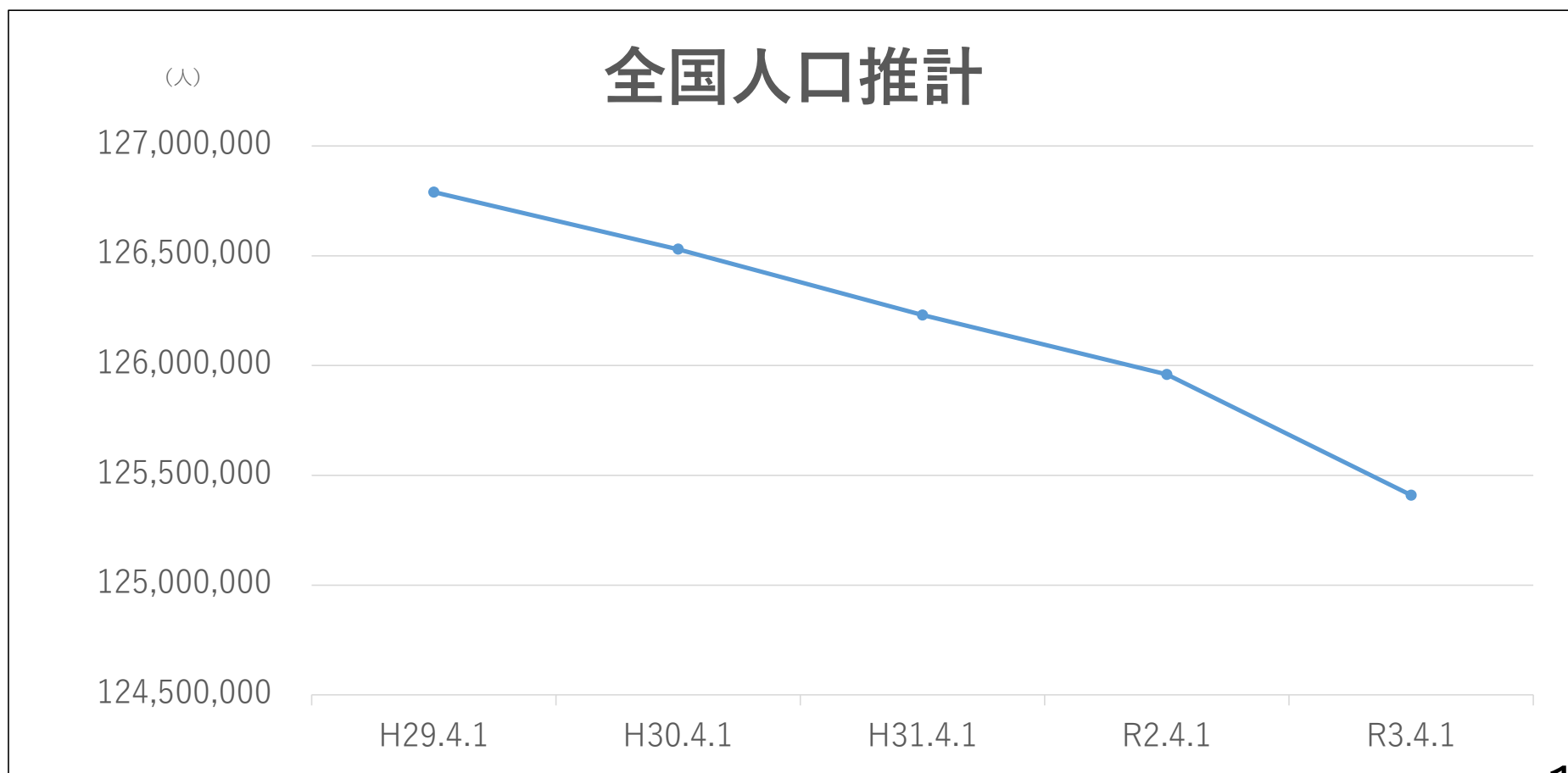
# 人口減少・少子高齢化の進行

■ 裾野市における人口・世帯数の推移

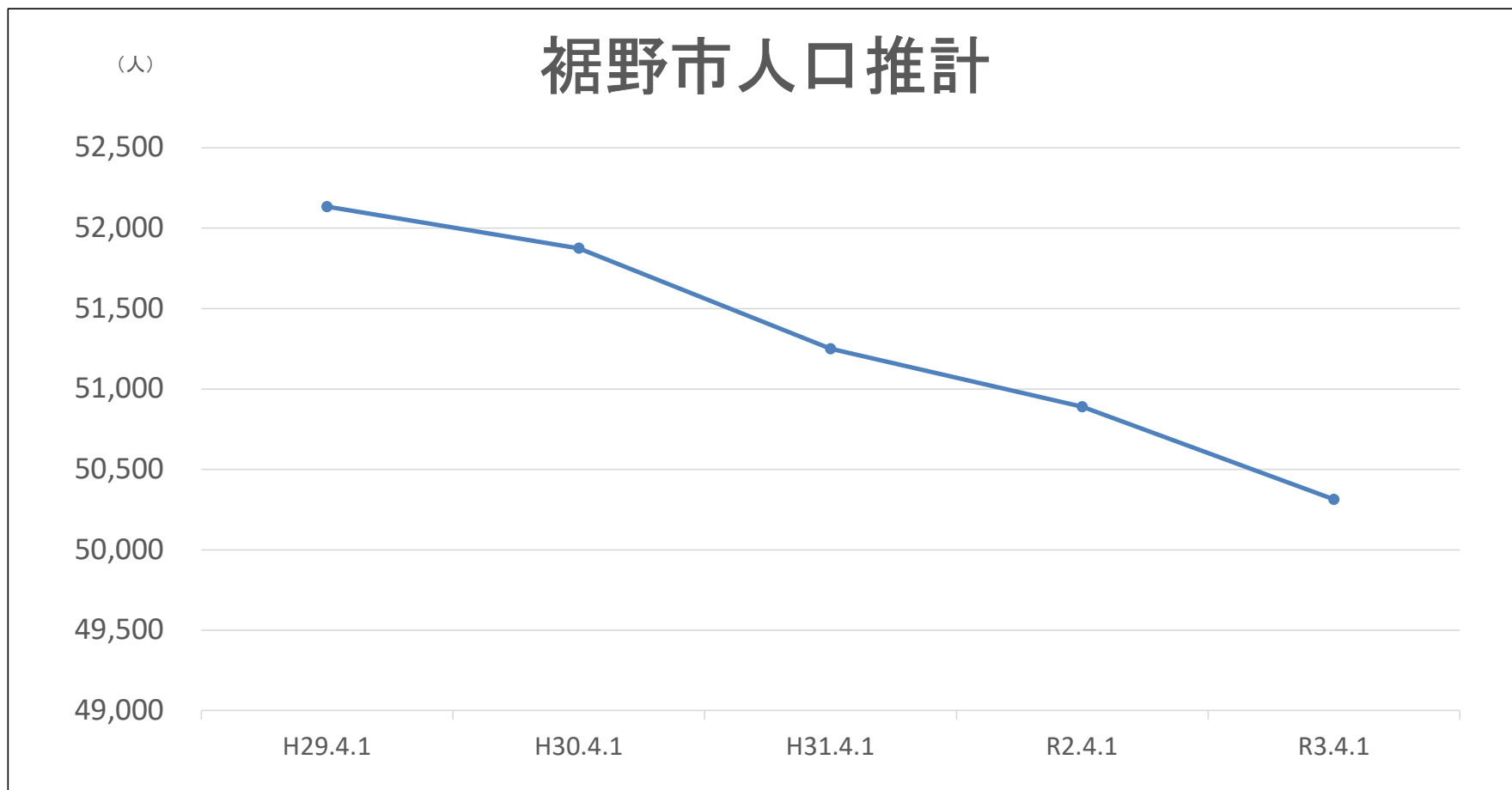


出典：1980年～2015年は国勢調査、2020年～2045年は国立社会保障・人口問題研究所『日本の地域別将来推計人口（平成30年3月推計）』

# 実際の人口減少（少子高齢化）市人口の動き ①



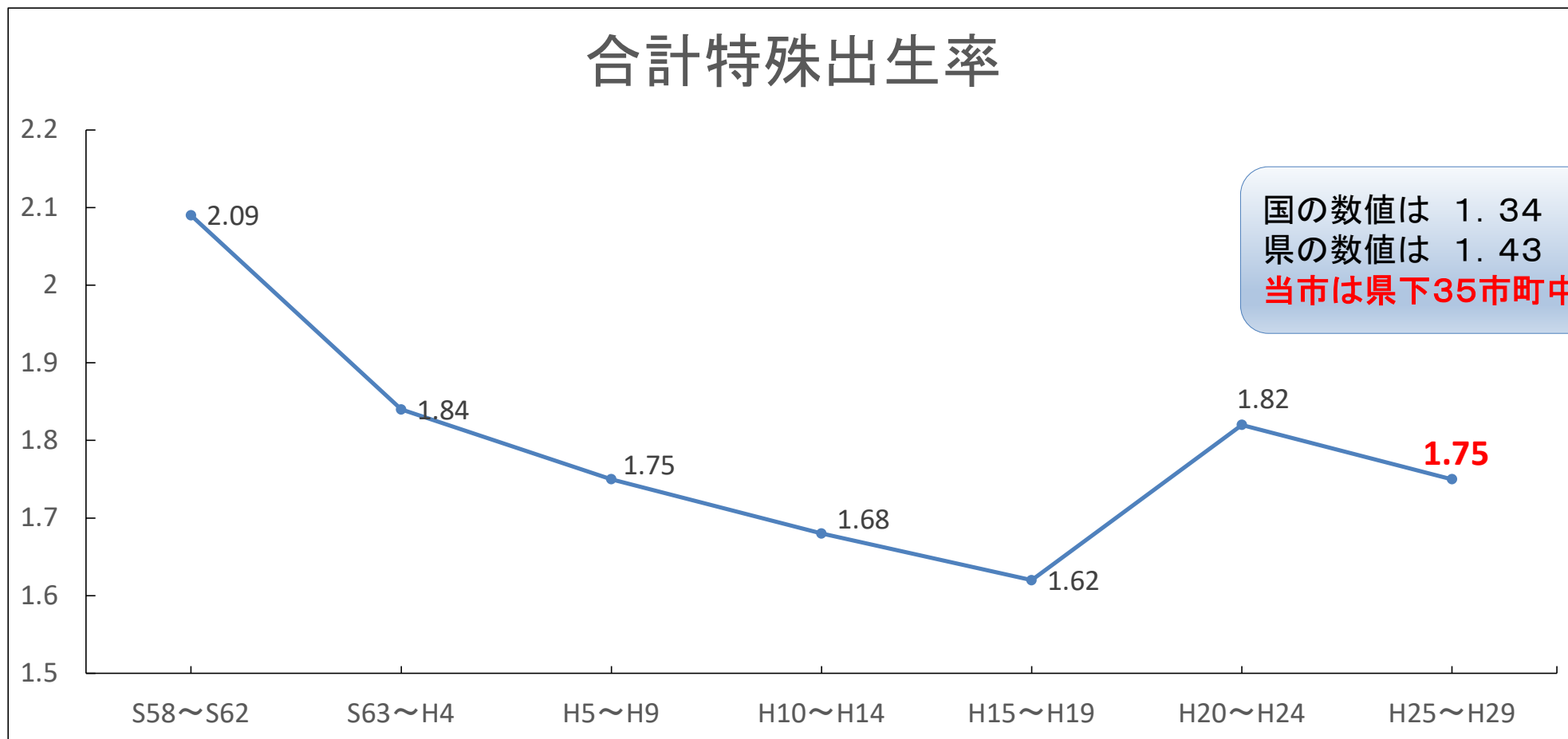
## 実際の人口減少（少子高齢化）市人口の動き ②



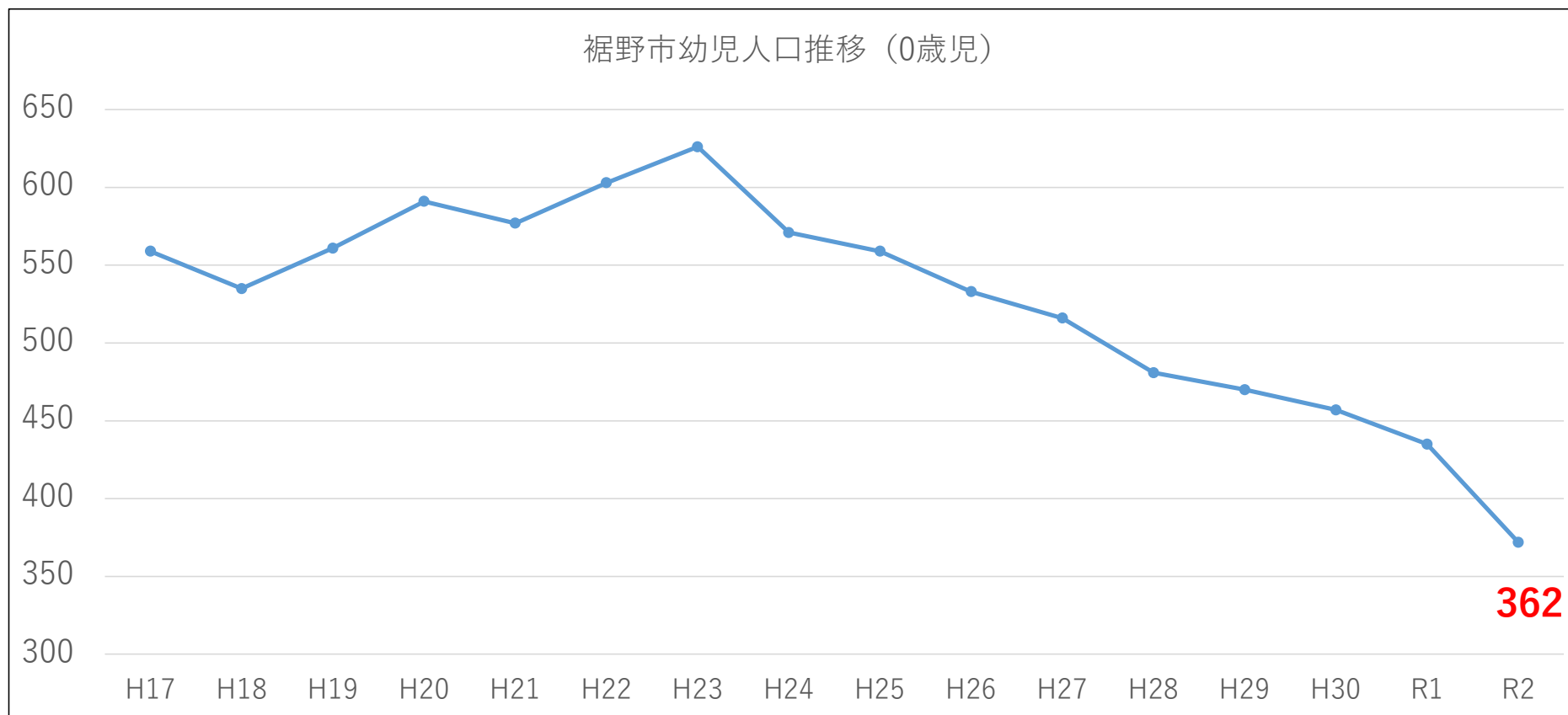
裾野市でも、いろいろな対策をしてきました。

- 企業誘致
- 住宅地の造成
- 乳幼児医療・子ども医療の軽減
- 保育料の軽減 等

# 実際の人口減少（少子高齢化）市人口の動き ③



# 実際の人口減少（少子高齢化）市人口の動き ④



## 令和 2 年度 生まれの子の学区別人数

小学校区	人数 (人)	中学校区	人数 (人)
東小	79	東中	86
向田小	7		
西小	113	西中	141
南小	28		
深良小	27	深良中	27
富岡第一小	84	富岡中	100
富岡第二小	7		
千福が丘小	9		
須山小	8	須山中	8
計	362		362

小学校児童数推移予測

児童数		R3	R4	R5	R6	R7	R8	R9	R10	R11	R12	R13	R14	R15
東小学校	1年	113	112	75	96	101	86	79	87	81	82	80	79	78
	2年	100	113	112	75	96	101	86	79	87	81	82	80	79
	3年	94	100	113	112	75	96	101	86	79	87	81	82	80
	4年	96	94	100	113	112	75	96	101	86	79	87	81	82
	5年	110	96	94	100	112	112	86	75	96	101	86	79	81
	6年	107	110	96	94	100	113	112	75	96	101	86	79	87
	計	620	625	590	590	597	583	549	524	530	517	496	489	488
向田小学校	1年	8	11	13	11	6	13	7	6	7	6	7	7	7
	2年	13	8	11	13	11	6	13	7	6	7	6	7	7
	3年	16	13	8	11	13	11	6	13	7	6	7	6	7
	4年	18	16	13	8	11	13	11	6	13	7	6	7	6
	5年	20	18	16	13	8	11	13	11	6	13	7	6	7
	6年	14	20	18	16	13	8	11	13	11	6	13	7	6
	計	89	86	79	72	62	62	61	56	50	45	46	40	39
西小学校	1年	138	130	125	122	113	103	113	107	111	109	106	104	102
	2年	108	138	130	125	122	113	103	113	111	109	107	106	104
	3年	126	108	138	130	122	113	103	113	111	109	107	106	106
	4年	122	126	108	138	130	125	122	113	103	113	111	109	107
	5年	116	122	126	108	138	130	122	113	103	113	111	109	109
	6年	112	116	122	126	108	138	130	125	122	113	103	113	111
	計	722	740	749	749	736	731	706	687	671	657	650	651	640
南小学校	1年	41	37	41	29	41	26	18	28	18	18	18	17	17
	2年	40	41	37	41	29	41	26	28	18	21	18	18	17
	3年	42	40	41	37	26	41	29	41	26	28	21	18	18
	4年	43	42	40	41	37	41	29	41	26	28	18	21	18
	5年	40	43	42	41	40	37	41	29	41	26	28	18	21
	6年	55	40	43	42	41	41	37	41	29	41	26	28	18
	計	261	243	244	230	229	215	202	183	163	153	130	121	110
深良小学校	1年	38	38	35	31	36	20	27	30	28	29	29	29	29
	2年	42	38	38	35	31	36	20	27	30	28	29	29	29
	3年	34	42	38	38	35	31	36	20	27	30	28	29	29
	4年	50	34	42	38	38	35	31	36	20	27	30	28	29
	5年	47	50	34	42	38	38	35	31	36	20	27	30	28
	6年	45	47	50	34	42	38	38	35	31	36	20	27	30
	計	256	249	237	218	220	198	187	179	172	171	163	172	174
富岡第一小学校	1年	87	76	93	93	84	81	84	72	78	75	76	75	75
	2年	87	87	76	93	93	84	81	84	72	78	75	76	75
	3年	76	93	87	76	93	84	93	84	72	78	75	76	75
	4年	93	76	87	87	76	93	93	84	72	78	75	76	75
	5年	73	93	76	87	87	76	93	93	84	81	84	72	78
	6年	91	73	93	76	87	87	76	93	93	84	81	84	72
	計	507	492	512	512	520	514	511	507	492	474	466	460	451
富岡第二小学校	1年	7	12	10	11	7	6	7	3	4	3	3	3	2
	2年	9	7	12	10	7	7	6	7	3	4	3	3	3
	3年	18	9	7	12	10	11	7	6	7	3	4	3	3
	4年	12	18	9	7	12	10	7	7	6	7	3	4	3
	5年	13	12	18	9	7	12	10	7	6	7	3	4	4
	6年	14	13	12	18	9	7	12	10	7	6	7	3	3
	計	73	71	68	67	56	53	53	44	38	30	26	23	18
千福が丘小学校	1年	19	25	12	7	11	9	9	12	10	11	10	10	10
	2年	15	19	25	12	7	11	9	9	12	10	11	10	10
	3年	20	15	19	25	12	7	11	9	9	12	10	11	10
	4年	22	20	15	19	25	12	7	11	9	9	12	10	11
	5年	24	22	20	15	19	25	12	7	11	9	9	12	10
	6年	27	24	22	20	15	19	25	12	9	11	9	9	12
	計	127	125	113	98	89	83	73	60	58	62	61	62	63
須山小学校	1年	14	13	12	16	14	15	8	9	8	8	8	8	8
	2年	20	14	13	12	16	14	15	8	9	8	8	8	8
	3年	15	20	14	13	12	16	14	15	8	8	8	8	8
	4年	18	15	20	14	13	12	16	14	15	8	8	8	8
	5年	12	18	15	20	14	13	12	16	14	15	8	8	8
	6年	18	12	18	15	20	14	13	12	16	14	15	8	8
	計	97	92	92	90	89	84	78	74	70	63	57	50	50
合計		2,752	2,723	2,684	2,626	2,598	2,523	2,420	2,314	2,245	2,170	2,094	2,067	2,034

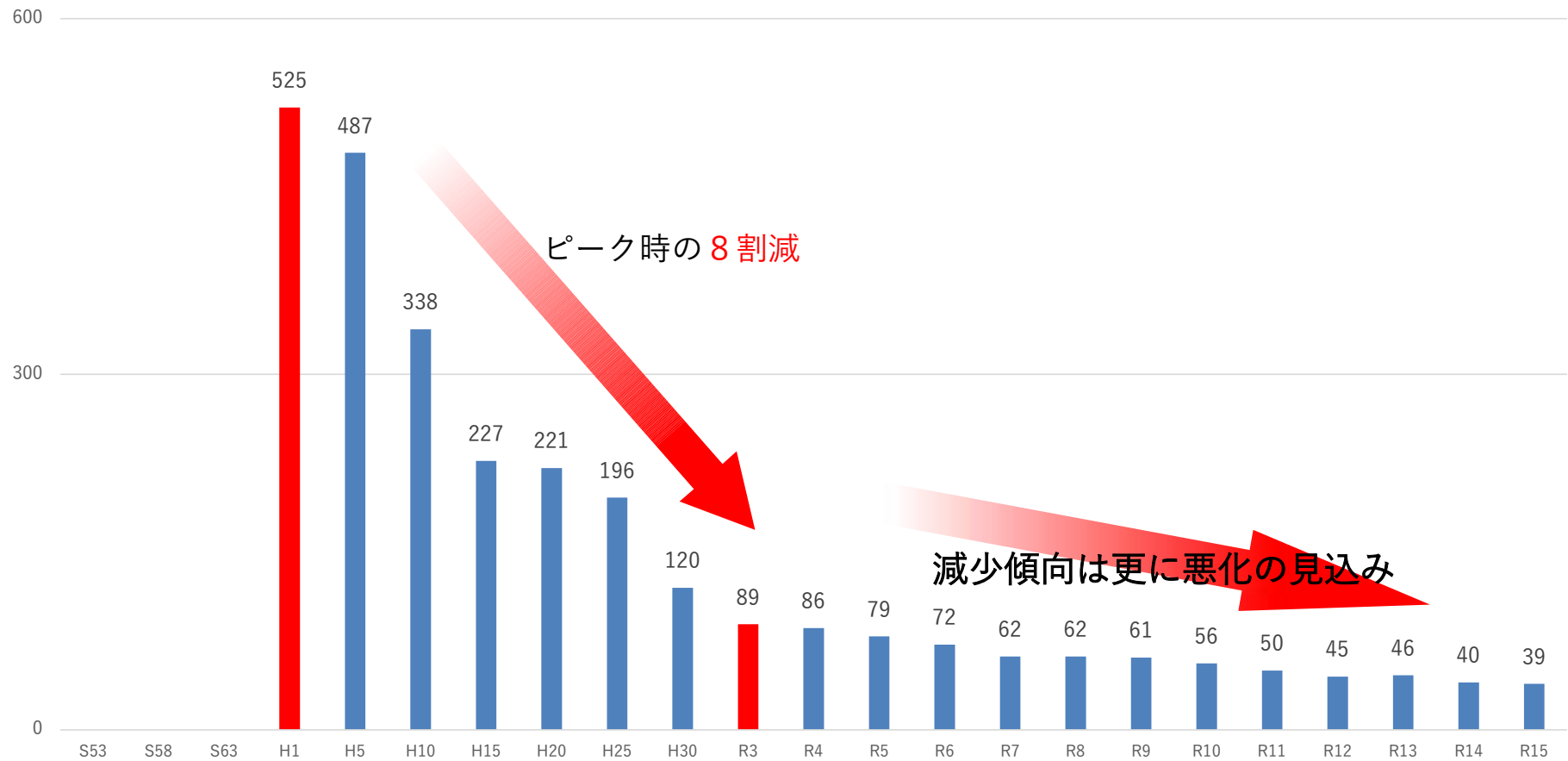


## 向田小 近い将来、複式学級になる可能性がある

児童数	R3	R4	R5	R6	R7	R8	R9	R10	R11	R12	R13	R14	R15
向田小学校	1年	8	11	13	11	6	13	7	6	7	6	7	7
	2年	13	8	11	13	11	6	13	7	6	7	6	7
	3年	16	13	8	11	13	11	6	13	7	6	7	6
	4年	18	16	13	8	11	13	11	6	13	7	6	7
	5年	20	18	16	13	8	11	13	11	6	13	7	6
	6年	14	20	18	16	13	8	11	13	11	6	13	7
	計	89	86	79	72	62	62	61	56	50	45	46	40

向田小学校児童数

# 向田小ではピーク時より 8 割減



## 複式学級とは、

2つ以上の学年（年齢）をひとまとめにした学級（クラス）編成を指す。

国基準：複数学年で16人以下

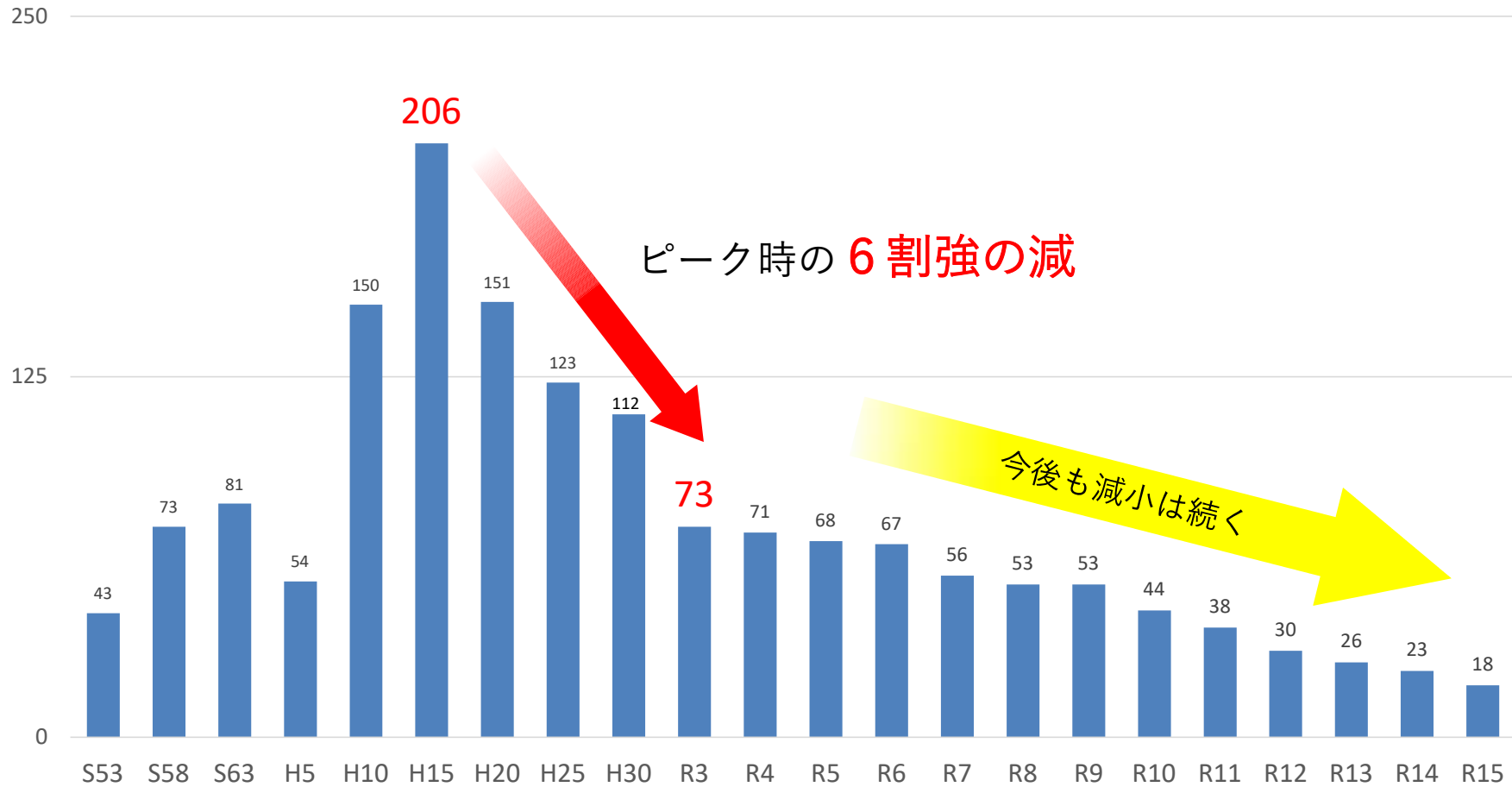
県基準：複数学年で14人以下

# 富二小：令和9年以降は、複式学級の可能性

児童数	R3	R4	R5	R6	R7	R8	R9	R10	R11	R12	R13	R14	R15	
富岡第二小学校	1年	7	12	10	11	7	6	7	3	4	3	3	3	2
	2年	9	7	12	10	11	7	6	7	3	4	3	3	3
	3年	18	9	7	12	10	11	7	6	7	3	4	3	3
	4年	12	18	9	7	12	10	11	7	6	7	3	4	3
	5年	13	12	18	9	7	12	10	11	7	6	7	3	4
	6年	14	13	12	18	9	7	12	10	11	7	6	7	3
	計	73	71	68	67	56	53	53	44	38	30	26	23	18

富岡第二小学校児童数

# 富岡第二小ではピーク時より 6 割減



# 千福小：近い将来、10人以下の学級が出てくる

児童数	R3	R4	R5	R6	R7	R8	R9	R10	R11	R12	R13	R14	R15	
千福が丘小学校	1年	19	25	12	7	11	9	9	12	10	11	10	10	10
	2年	15	19	25	12	7	11	9	9	12	10	11	10	10
	3年	20	15	19	25	12	7	11	9	9	12	10	11	10
	4年	22	20	15	19	25	12	7	11	9	9	12	10	11
	5年	24	22	20	15	19	25	12	7	11	9	9	12	10
	6年	27	24	22	20	15	19	25	12	7	11	9	9	12
	計	127	125	113	98	89	83	73	60	58	62	61	62	63

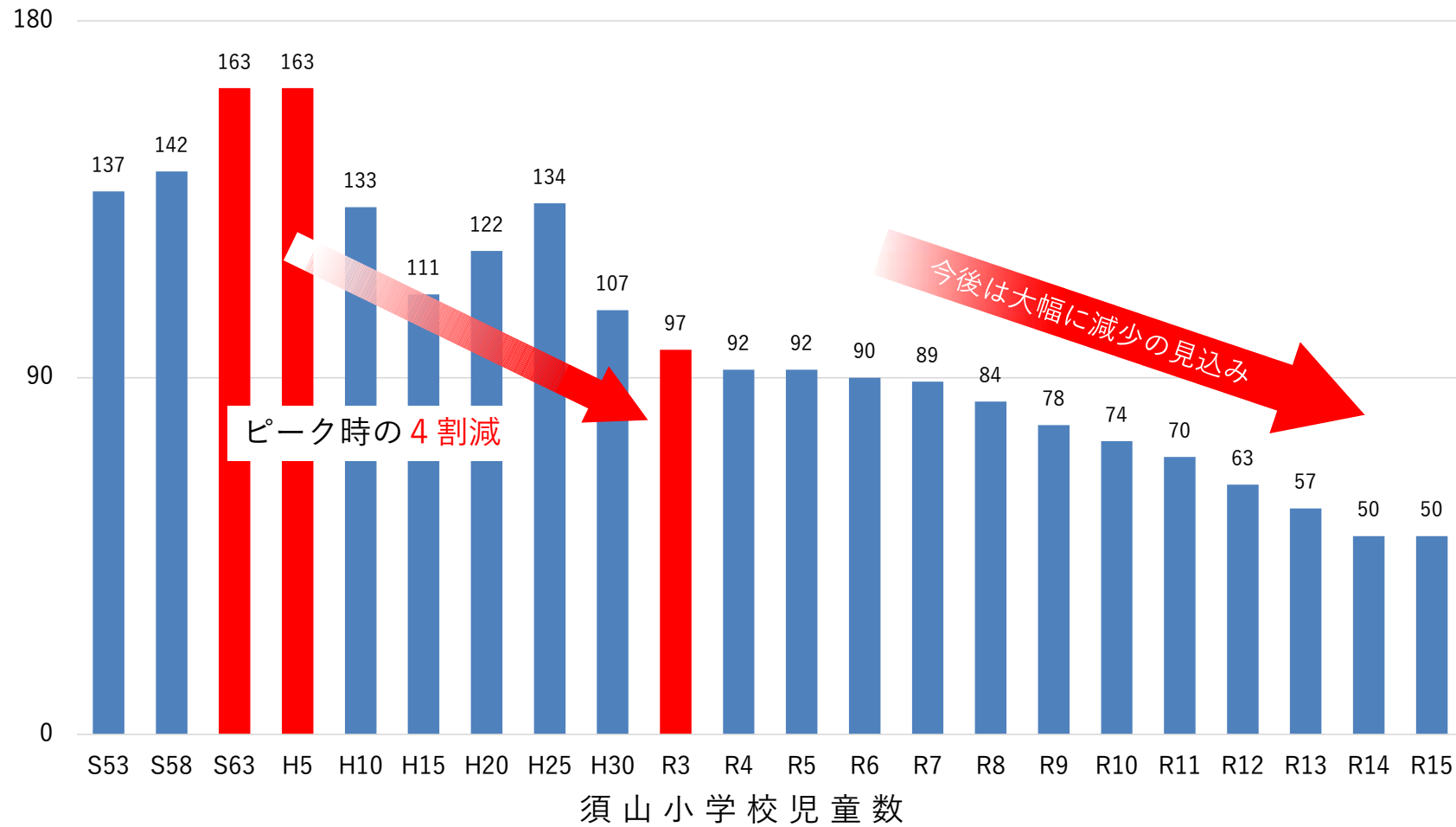
千福が丘小学校児童数

# 須山小 将来的に10人以下が継続、 複式学級の可能性も

児童数	R3	R4	R5	R6	R7	R8	R9	R10	R11	R12	R13	R14	R15
須山小学校	1年	14	13	12	16	14	15	8	9	8	8	8	8
	2年	20	14	13	12	16	14	15	8	9	8	8	8
	3年	15	20	14	13	12	16	14	15	8	9	8	8
	4年	18	15	20	14	13	12	16	14	15	8	9	8
	5年	12	18	15	20	14	13	12	16	14	15	8	9
	6年	18	12	18	15	20	14	13	12	16	14	15	8
	計	97	92	92	90	89	84	78	74	70	63	57	50

須山小学校児童数

## 須山小でも同様にピーク時より4割減





## 小学校別 転出入データ (H28~R2)

	H28		H29		H30		H31 (R1)		R2		計 (5年間)		
	転入	転出	転入	転出	転入	転出	転入	転出	転入	転出	転入	転出	増減
東小	13	13	14	20	15	13	7	10	14	10	63	66	-3
西小	18	14	12	16	16	23	16	17	21	15	83	85	-2
深良小	1	9	4	2	9	1	4	6	3	4	21	22	-1
富一小	15	20	17	26	11	16	8	17	9	18	60	97	-37
富二小			3	2	2	2		1	1	2	6	7	-1
須山小	4	3	4	3	4	3	2	4	2	6	16	19	-3
向田小		3		8	3	3	3	4		2	6	20	-14
千福小	5	5	1	1	1	6	4	2	4	6	15	20	-5
南小	7	10	6	9		7	1	8	1	6	15	40	-25
合計	63	77	61	87	61	74	45	69	55	69	285	376	-91

中 学 校 生 徒 数 推 移 予 測

生徒数		R3	R4	R5	R6	R7	R8	R9	R10	R11	R12	R13	R14	R15
東 中 学 校	1年	121	121	130	114	110	113	121	123	88	107	107	99	86
	2年	132	121	121	130	114	110	113	121	123	88	107	107	99
	3年	140	132	121	121	130	114	110	113	121	123	88	107	107
	計	393	374	372	365	354	337	344	357	332	318	302	313	292
西 中 学 校	1年	175	167	156	165	168	148	179	167	166	151	154	129	141
	2年	129	175	167	156	165	168	148	179	167	166	151	154	129
	3年	141	129	175	167	156	165	168	148	179	167	166	151	154
	計	445	471	498	488	489	481	495	494	512	484	471	434	424
深 良 中 学 校	1年	45	45	47	50	34	42	38	38	35	31	36	20	27
	2年	46	45	45	47	50	34	42	38	38	35	31	36	20
	3年	52	46	45	45	47	50	34	42	38	38	35	31	36
	計	143	136	137	142	131	126	114	118	111	104	102	87	83
富 岡 中 学 校	1年	108	132	110	127	114	111	113	113	115	111	102	96	100
	2年	131	108	132	110	127	114	111	113	113	115	111	102	96
	3年	117	131	108	132	110	127	114	111	113	113	115	111	102
	計	356	371	350	369	351	352	338	337	341	339	328	309	298
須 山 中 学 校	1年	14	18	12	18	15	20	14	13	12	16	14	15	8
	2年	15	14	18	12	18	15	20	14	13	12	16	14	15
	3年	14	15	14	18	12	18	15	20	14	13	12	16	14
	計	43	47	44	48	45	53	49	47	39	41	42	45	37
合計		1,380	1,399	1,401	1,412	1,370	1,349	1,340	1,353	1,335	1,286	1,245	1,188	1,134

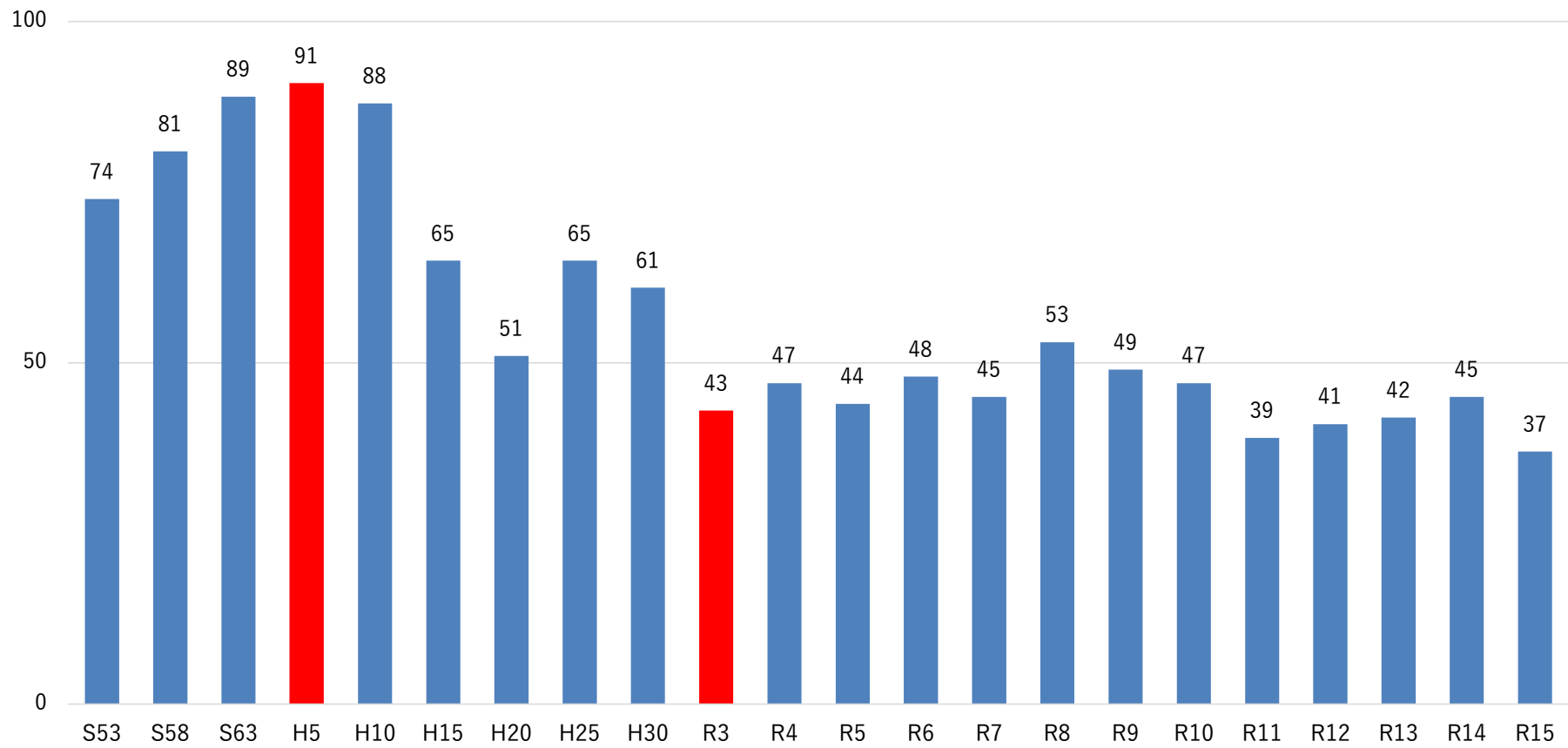
# 須山中学校でも減少傾向

～小学校1校・中学校1校のため、9年間同じ状況～

生徒数		R3	R4	R5	R6	R7	R8	R9	R10	R11	R12	R13	R14	R15
須山 中 学 校	1年	14	18	12	18	15	20	14	13	12	16	14	15	8
	2年	15	14	18	12	18	15	20	14	13	12	16	14	15
	3年	14	15	14	18	12	18	15	20	14	13	12	16	14
	計	43	47	44	48	45	53	49	47	39	41	42	45	37

須山中学校生徒数

## 須山中：慢性的に全校生徒が50以下の見込み



須山中学校生徒数

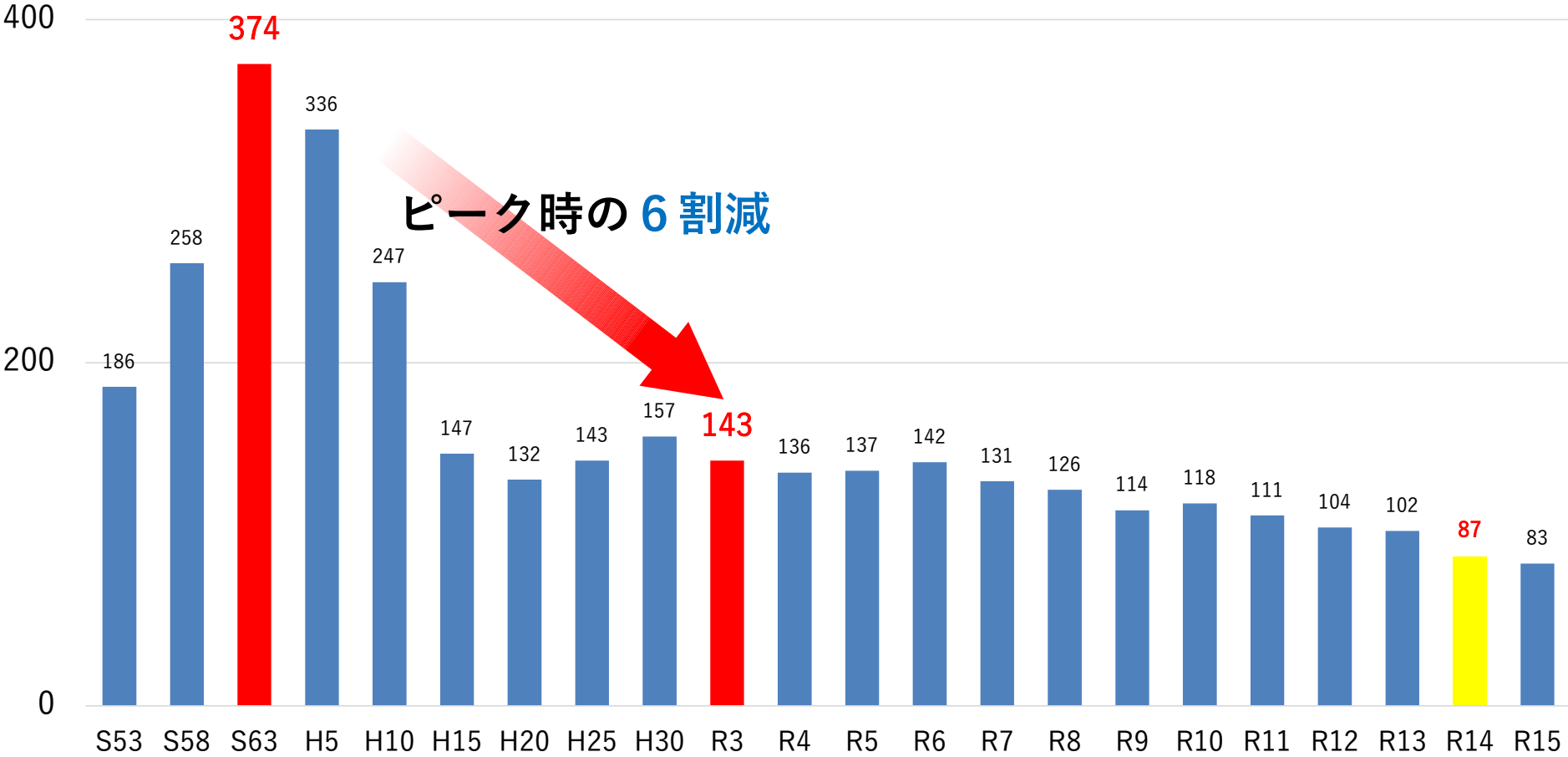
# 深良中学校でも同様に単学級増加

～小学校1校・中学校1校のため、9年間同じ状況～

生徒数	R3	R4	R5	R6	R7	R8	R9	R10	R11	R12	R13	R14	R15	
深良中学校	1年	45 (2)	45 (2)	47 (2)	50 (2)	34 (1)	42 (2)	38 (2)	38 (2)	35 (1)	31 (1)	36 (2)	20 (1)	27 (1)
	2年	46 (2)	45 (2)	45 (2)	47 (2)	50 (2)	34 (1)	42 (2)	38 (2)	38 (2)	35 (1)	31 (1)	36 (2)	20 (1)
	3年	52 (2)	46 (2)	45 (2)	45 (2)	47 (2)	50 (2)	34 (1)	42 (2)	38 (2)	38 (2)	35 (1)	31 (1)	36 (2)
	計	143 (6)	136 (6)	137 (6)	142 (5)	131 (4)	126 (4)	114 (4)	118 (4)	111 (4)	104 (3)	102 (3)	87 (3)	83 (3)

深良中学校生徒数

# 深良中：R14には全校生徒が100人以下の見込み



深良中学校生徒数

## 中学校別 転出入データ (H28~R2)

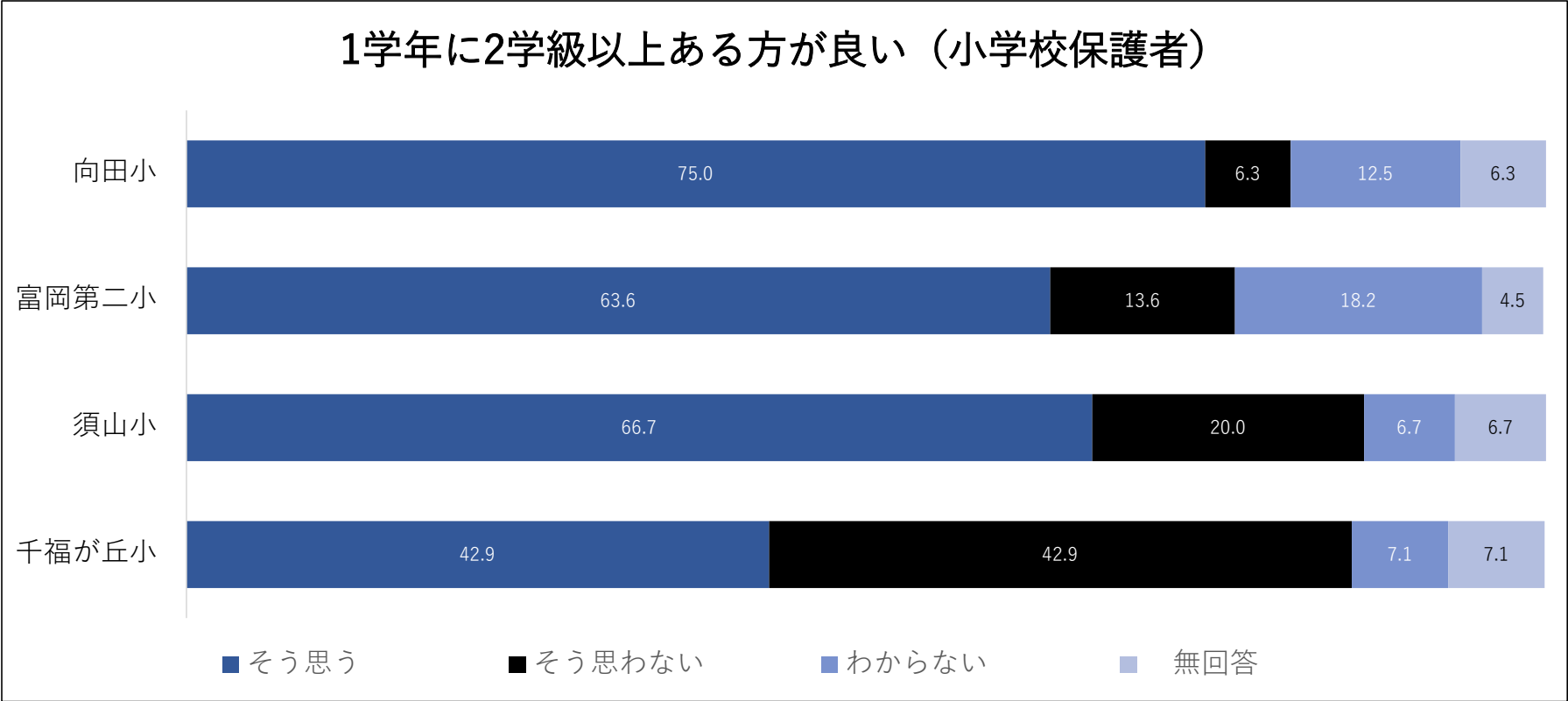
	H28		H29		H30		H31 (R1)		R2		計 (5年間)		
	転入	転出	転入	転出	転入	転出	転入	転出	転入	転出	転入	転出	増減
東中	2	4	3	2		4	1	1	4	3	10	14	-4
西中	6	2	1	1	3	5		3	2	2	12	13	-1
深良中	1	3	1	1	3	1		1			5	6	-1
富岡中	2	4	5	4	3	1		5	3	4	13	18	-5
須山中	1	1			4		1	1	1	3	7	5	2
合計	12	14	10	8	13	11	2	11	10	12	47	56	-9

## 中学校進学割合（中学校別）

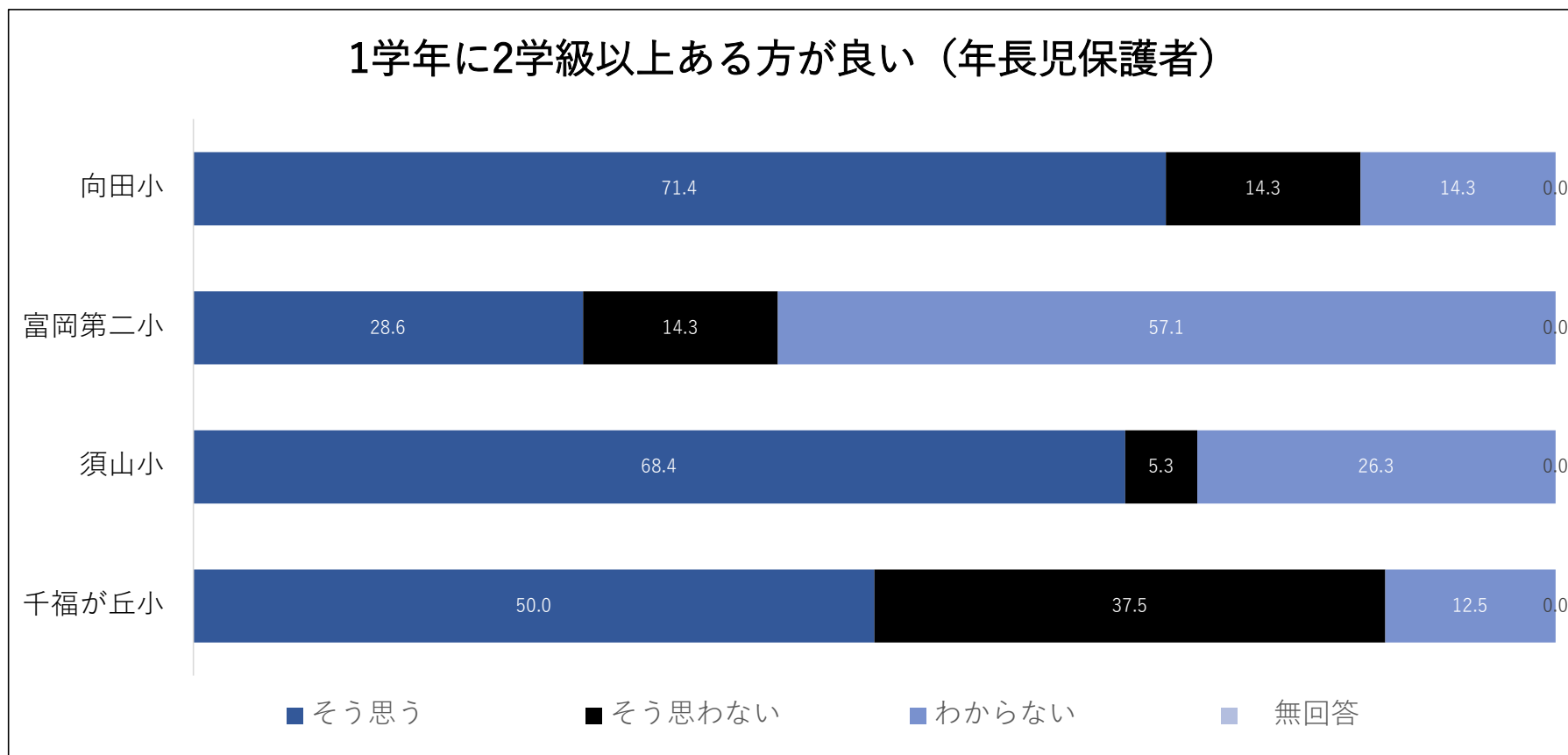
出身小学校名	進学先	H29	H30	H31	R2	R3	計
東中	生徒数（1年）	133	141	139	132	121	666
	私立等中学校	5	5	3	5	2	20
	割合	3.6%	3.4%	2.1%	3.6%	1.6%	2.9%
西中	生徒数（1年）	143	125	143	130	175	716
	私立等中学校	9	10	3	14	2	38
	割合	5.9%	7.4%	2.1%	9.7%	1.1%	5.0%
深良中	生徒数（1年）	54	46	52	46	45	243
	私立等中学校	1	3	3	2	5	14
	割合	1.8%	6.1%	5.5%	4.2%	10.0%	5.4%
富岡中	生徒数（1年）	111	117	119	132	108	587
	私立等中学校	2	0	2	1	6	11
	割合	1.8%	0.0%	1.7%	0.8%	5.3%	1.8%
須山中	生徒数（1年）	20	18	15	17	14	84
	私立等中学校	3	3	0	4	2	12
	割合	13.0%	14.3%	0.0%	19.0%	12.5%	12.5%
合計	生徒数（1年）	461	447	468	457	463	2,296
	私立等中学校	20	21	11	26	17	95
	割合	4.2%	4.5%	2.3%	5.4%	3.5%	4.0%



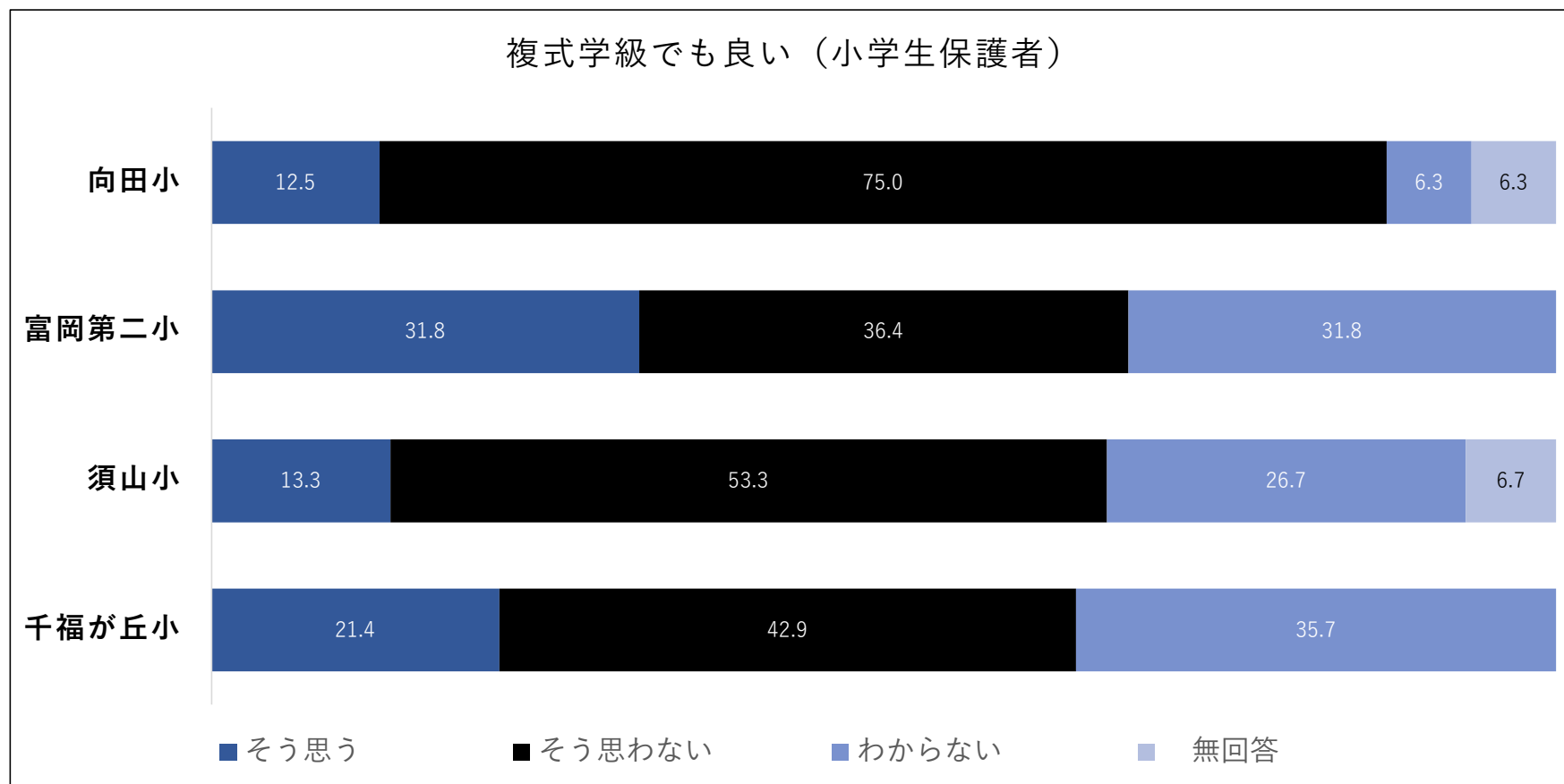
裾野市教育に関するアンケート調査（令和元年）結果からの分析  
裾野市の小学校規模【1学年に2学級以上あるほうが良い】



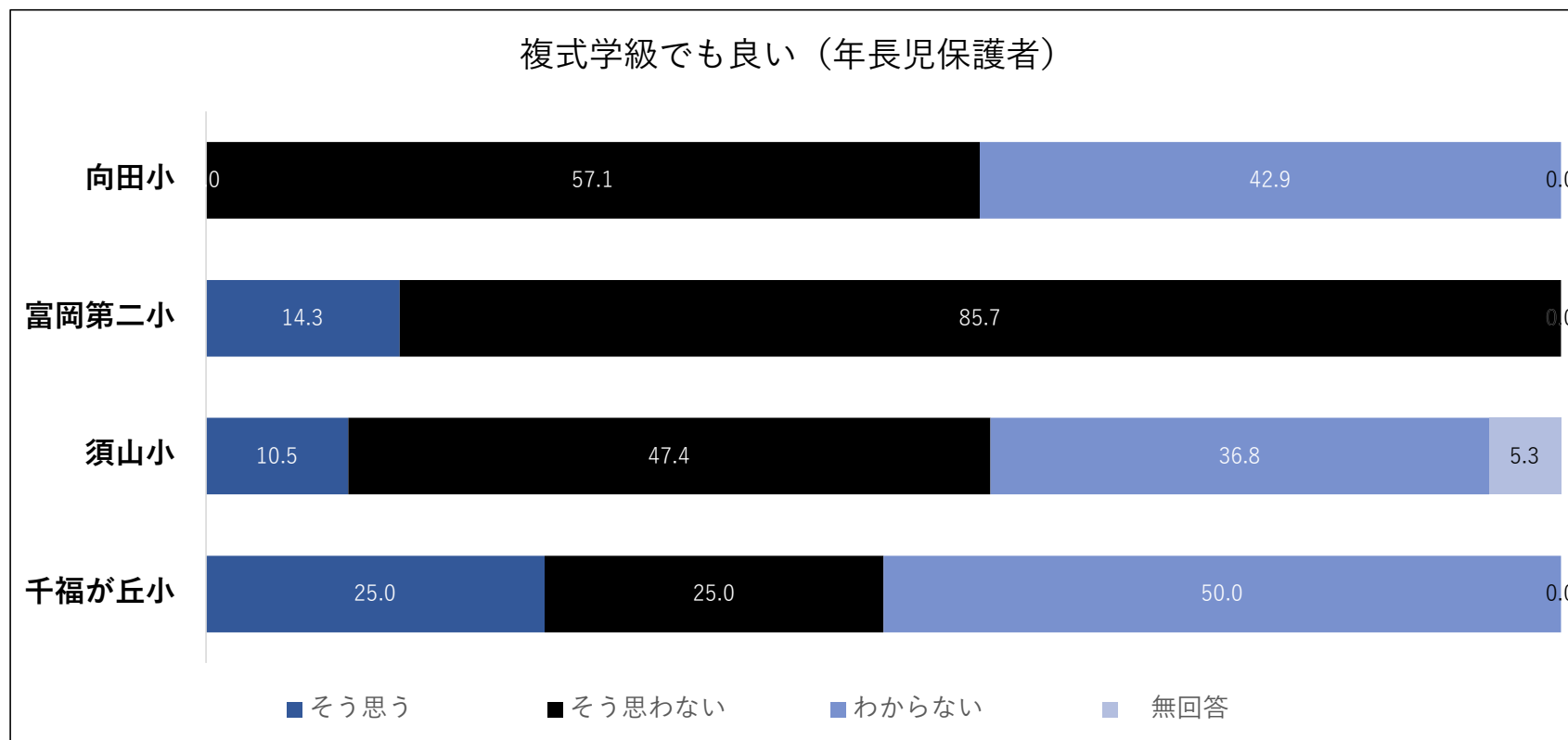
裾野市教育に関するアンケート調査（令和元年）結果からの分析  
裾野市の小学校規模【1学年に2学級以上あるほうが良い】



## 裾野市教育に関するアンケート調査（令和元年）結果からの分析 裾野市の小学校規模【（1学級になった場合）複式学級でも良い】



## 裾野市教育に関するアンケート調査（令和元年）結果からの分析 裾野市の小学校規模【（1学級になった場合）複式学級でも良い】



**部活動の運営も厳しくなります。**

# 須山中の部活動

## 【運動部】

男子	女子	備考
野球部		
	バレーボール部	
卓球部	卓球部	

# 深良中の部活動

## 【運動部】

男子	女子	備考
野球部		
ソフトテニス部	ソフトテニス部	
バスケットボール部	バスケットボール部	
	バレーボール部	
卓球部	卓球部	

## 【文化部】

男子	女子	備考
総合文化部	総合文化部	

# 東中の部活動

## 【運動部】

男子	女子	備考
野球部		
	ソフトボール部	
サッカー部		
バレーボール部	バレーボール部	
バスケットボール部	バスケットボール部	
ソフトテニス部	ソフトテニス部	
卓球部	卓球部	
陸上競技部	陸上競技部	

## 【文化部】

男子	女子	備考
吹奏楽部	吹奏楽部	
美術部	美術部	
文化総合部	文化総合部	



# 西中の部活動

## 【運動部】

男子	女子	備考
野球部		
	ソフトボール部	
サッカー部		
バレーボール部	バレーボール部	
バスケットボール部	バスケットボール部	
ソフトテニス部	ソフトテニス部	
卓球部	卓球部	
陸上競技部	陸上競技部	

## 【文化部】

男子	女子	備考
吹奏楽部	吹奏楽部	
美術部	美術部	
パソコン部	パソコン部	

# 富岡中の部活動

## 【運動部】

男子	女子	備考
野球部		
	ソフトボール部	
サッカー部		
バレーボール部	バレーボール部	
バスケットボール部	バスケットボール部	
ソフトテニス部	ソフトテニス部	
卓球部	卓球部	
陸上競技部	陸上競技部	

## 【文化部】

男子	女子	備考
吹奏楽部	吹奏楽部	
総合部	総合部	
パソコン部	パソコン部	

だからと言って、  
子どもの数だけで  
学校の再編ができるの？  
そうでは無い！

じゃあ、

どうしたらいい？

児童生徒数の変動に伴う学校の適正規模や通学の課題に対して、  
将来に向けた現実的な対応を調査・検討するために、

令和元年度  
第三者機関として

**裾野市の教育のあり方検討  
委員会**

を立ち上げました。

## 教育のあり方検討委員会 委員の構成

No.	選出区分	備考
1	学識経験者（静岡大学教授）	委員長
2	学識経験者	副委員長
3	学識経験者	
4	幼稚園保護者の代表者	
5	中学校保護者の代表者	
6	小学校保護者の代表者	
7	中学校教員の代表者	
8	小学校教員の代表者	
9	公募（市民委員）	
10	公募（市民委員）	

# 教育のあり方に関するアンケート

対象：小学5年生とその保護者

中学2年生とその保護者

年長児保護者

市民800人

計 3,082人



## アンケート結果（一部抜粋）

- ①学級規模について（1学級の人数）
  - ・ 1学級の人数が多い・・・中学校では多様な教育活動ができる
  
- ②学級規模について（1学年の学級数）
  - ・ 単学級・・・中学校は競争の点で否定的
  - ・ 複式学級・・・小中とも否定的
  
- ③将来の学校再編について検討していく上での重要度
  - ・ 「児童生徒の通学（距離・方法）とその安全」の一番重要度が高い

令和2年3月

裾野市の教育のあり方検討  
委員会から

**提言書が出されました。**

# 小・中学校の再編について

★学校再編にあたり配慮すべき基本的事項

## ①学校規模に関すること

ア 教育環境向上の視点

- ・ 多様な人間関係を育むことができる学校規模を目指す。
- ・ 学校行事やクラブ活動・部活動等、多様な活動が見込める環境を整える。

イ 適正規模の確保

- ・ 1学年1学級の単学級を解消する。

## ②教育環境面・指導体制面・学校経営面に関すること

### ア 教育環境面

- ・人間関係が固定化されないこと、多様な価値観を持つ仲間とふれあえること。

### イ 指導体制面

- ・学校行事（運動会・文化祭・学習発表会等）が集団で活動できること。

### ウ 学校経営面

- ・教員が互いに指導力を相談・研究できる規模であること。

### ③学校配置に関すること

#### ア 地域社会への配慮

- ・地域コミュニティの拠点としての役割とともに、地域の活性化に配慮する。

- イ 児童生徒数の詳細な把握
- ・将来を見通した検討。

#### ウ 通学の安全性の確保

- ・児童生徒の通学状況を把握し、安全性が保たれるように配慮。

- エ 情報の公開

このような前提条件の基、

**3つの再編案が**

出されました。

## 【再編案Ⅰ】 (行政区ベース案) コミュニティ重視型

地区	小学校	中学校		再編(案)	学校数	学級数
東	東小 向田小	東中	⇒	・東小と向田小の統合	小1	東(向田)小 23
					中1	東中 12
西	西南小 南小	西中		・現状維持	小2	西小 24 南小 12
					中1	西中 16
深良	深良小	深良中		・小中一貫校の新設 ・小規模特認校制度の導入	小中1	深良小 11 深良中 6
富岡	富一小 富二小 千福小	富岡中		・富二小・千福小：小規模特認校制度の導入	小3	富一小 19 富二小 6 千福小 6
					中1	富岡中 11
須山	須山小	須山中		・小中一貫校の新設 ・小規模特認校制度の導入	小中1	須山小 6 須山中 3

## ●小中一貫校

- 小学校と中学校の教育を統合した学校  
(施設一体型・施設併設型・施設分離型・義務教育学校  
等がある)
- メリット
  - ・中学校に上がる際のギャップが少なくなる
  - ・幅広い年齢層でのコミュニケーションが図られる
- デメリット
  - ・合わなかった場合に環境を変えづらい
  - ・小規模校の場合、9年間クラス替えの無い学校になる



## ●小規模特認校

- 学校選択制の一形態である「特認校制」のうち、小規模校において採用されている制度の通称
- 自然豊かな環境の小規模校の良さと、地域の特色を活かした教育環境で学びたいという希望者に対して、一定の条件の下、入学を認める制度。

### 【現状】

- 小規模校であることに変わりはなく、複式学級の学校もある。

## 【再編案Ⅱ】（中学校大規模統合案）

地区	小学校	中学校		再編（案）	学校数	学級数
東	東小 向田小	東中	⇒	・東小と向田小の統合	小1 中1	東(向田)小 23 東中 12
西	西南小 南小	西中		・現状維持	小2 中1	西南小 24 南小 12 西中 16
深良	深良小	深良中		・小学校は現状維持 ・3中学校を統合し（仮称）北中学校を新設（深良中・富岡中・須山中）	小5 中1	富一小 19 富二小 6 千福小 6 深良小 11 須山小 6 (仮)北中 16
富岡	富一小 富二小 千福小	富岡中				
須山	須山小	須山中				

## 【再編案Ⅲ】 (単学級解消案) 1学年2学級以上型


地区	小学校	中学校		再編 (案)	学校数	学級数
東	東小 向田小	東中	⇒	・ 東小と向田小を統合	小1 中1	東(向田)小 23 東中 12
西	西南小 南小	西中		・ 現状維持	小2 中1	西小 24 南小 12 西中 16
深良	深良小	深良中		・ 小中一貫校の新設 ・ 小規模特認校制度の導入	小中1	深良小 11 深良中 6
富岡	富一小 富二小 千福小	富岡中		・ 富一小と千福小を統合 ・ 富岡中と須山中を統合	小1 中1	富一(千)小 23 富(須)中 13
須山	須山小	須山中		・ 須山小と富二小を統合	小1	須(富二)小 6

提言書は3案ですが、市として、  
考え方を1つ示す必要があります。  
市の計画（考え方）が無ければ、  
賛成も反対も修正も改正も始まり  
ません。

市が計画を示すにあたり、

皆さんのご意見を  
お聞かせください。

これまでの経過は↓こ  
ちら



千福小

本日ご意見いただけなかった方は↑こちらのQRコードからアクセスしていただき、ご回答ください。

## 保護者意見交換会（小・中・幼・保）日程表

### ●小学校 保護者意見交換会（参観日・発表会終了後等の時間を利用）

小学校名	日時	備考
東小学校	令和4年1月20日（木） 11:20～	高学年
	令和4年1月28日（金） 11:20～	低学年
向田小学校	令和4年1月19日（水） 13:00～	高学年
	令和4年1月28日（金） 13:00～	低学年
西小学校	調整中	
南小学校	調整中	
深良小	令和4年1月21日（金）	5.6年生
	令和4年1月27日（木）	1.4年生
	令和4年2月2日（水）	2.3年生
富岡第一小学校	令和4年1月21日（金） 16:00～	低学年
	令和4年1月26日（水） 16:00～	高学年
富岡第二小学校	令和3年11月27日（土） 9:30～ 済	
千福が丘小学校	令和4年1月13日（木） 15:30～	高学年
	令和4年1月18日（火） 15:30～	低学年
須山小学校	令和3年11月27日（土） 11:35～ 済	

### ●中学校 保護者意見交換会（参観日・発表会終了後等の時間を利用）

中学校名	日時	備考
東中学校	調整中	
西中学校	調整中	
深良中学校	令和4年2月25日（金）	
富岡中学校	令和4年2月1日（火）	
須山中学校	令和4年1月21日（金） 15:30～	

### ●幼稚園 保護者意見交換会（参観日・発表会終了後等の時間を利用）

幼稚園名	日時	備考
いずみ幼稚園	令和4年1月17日（月） 13:00～	
西幼稚園	調整中	
深良幼稚園	調整中	
富岡第一幼稚園	令和4年1月17日（月） 13:00～	
富岡第二幼稚園	令和4年1月18日（火） 9:15～	
須山幼稚園	令和3年12月15日（水） 9:30～	
裾野ひかり	令和4年3月4日（金） or 5日（土）	調整中
千福が丘ひかり	令和4年2月17日（木） 11:30～	年少
	令和4年2月24日（木） 11:30～	年中
	令和4年2月28日（月） 11:30～	年長
聖母幼稚園	令和4年2月22日（火） 11:30～	年長
	令和4年3月1日（火） 10:30～	年中
	令和4年3月1日（火） 11:30～	年少

### ●保育園等 保護者意見交換会（参観日・発表会終了後等の時間を利用）

保育園名	日時	備考
全保育園	調整中	
全こども園	調整中	

### ●第2回 地域意見交換会

地区名	日時	備考
東地区	令和4年2月20日（日） 10:00～	東地区コミセン
西地区	令和4年2月26日（土） 10:00～	市役所地下
深良地区	令和4年2月27日（日） 10:00～	深良コミセン
富岡地区	令和4年2月27日（日） 14:00～	富岡コミセン
須山地区	令和4年2月26日（土） 14:00～	須山研修センター