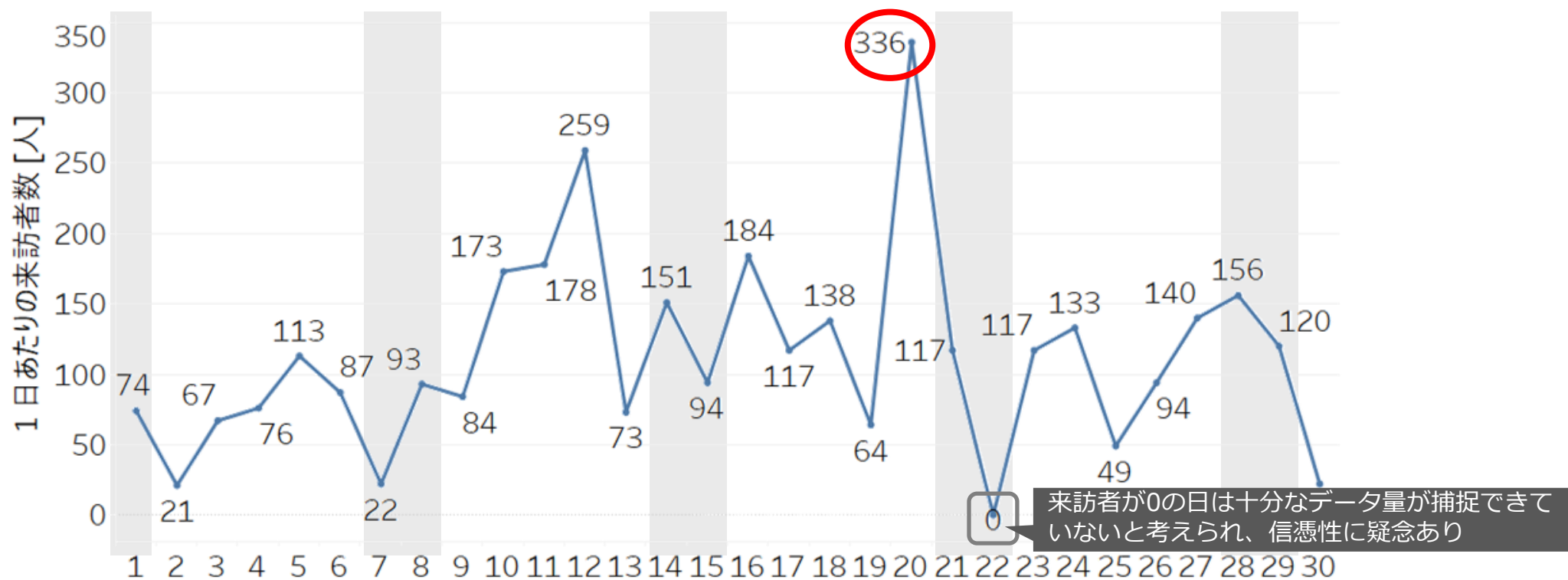


ウエルシア裾野南店 日別来訪者数推移

毎月20日お客様感謝デーの来訪が最多の約340人で突出している。
月中盤の来訪が比較的多い傾向はあるが、週ごとの一定のパターンは見られない。

集計期間：2025年6月

ウエルシア裾野南店



出典：Agoop社「マチレポ」サービスのデータを用いて、MONET Technologies作成

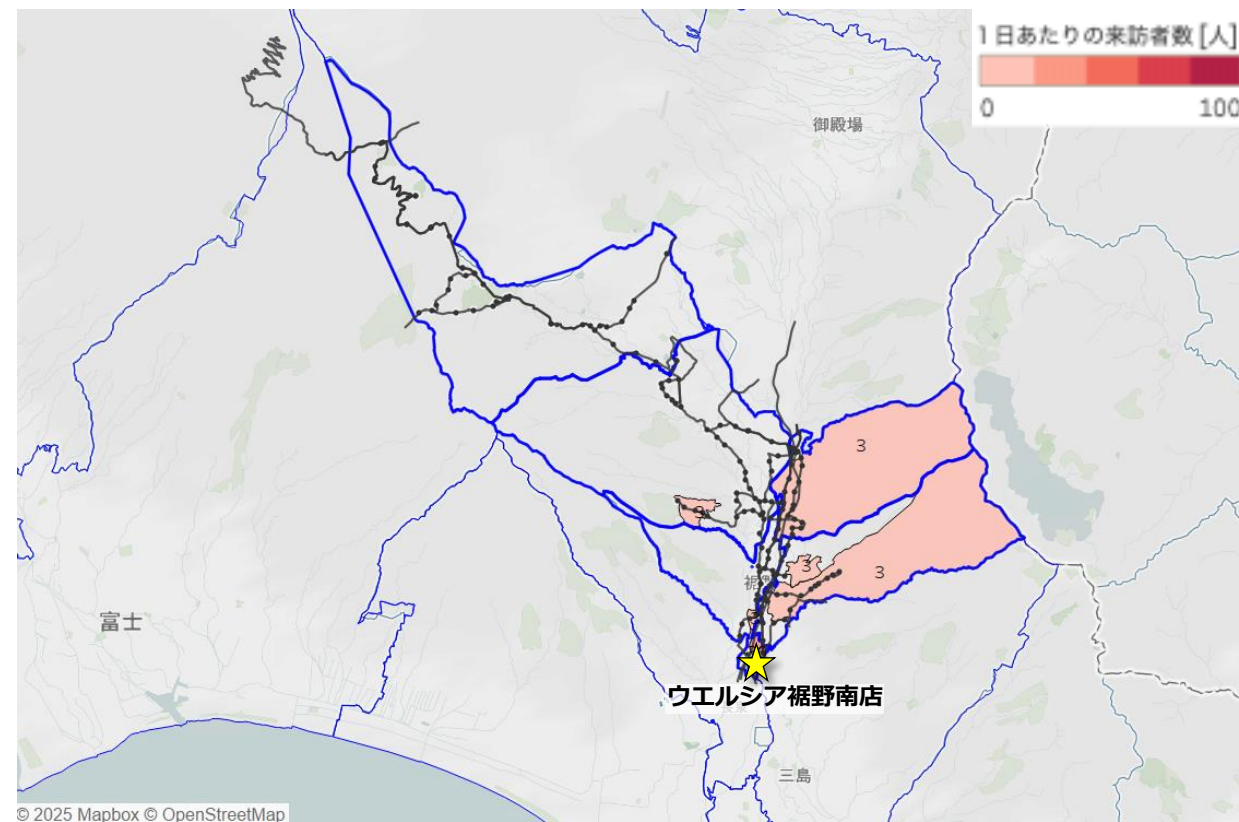
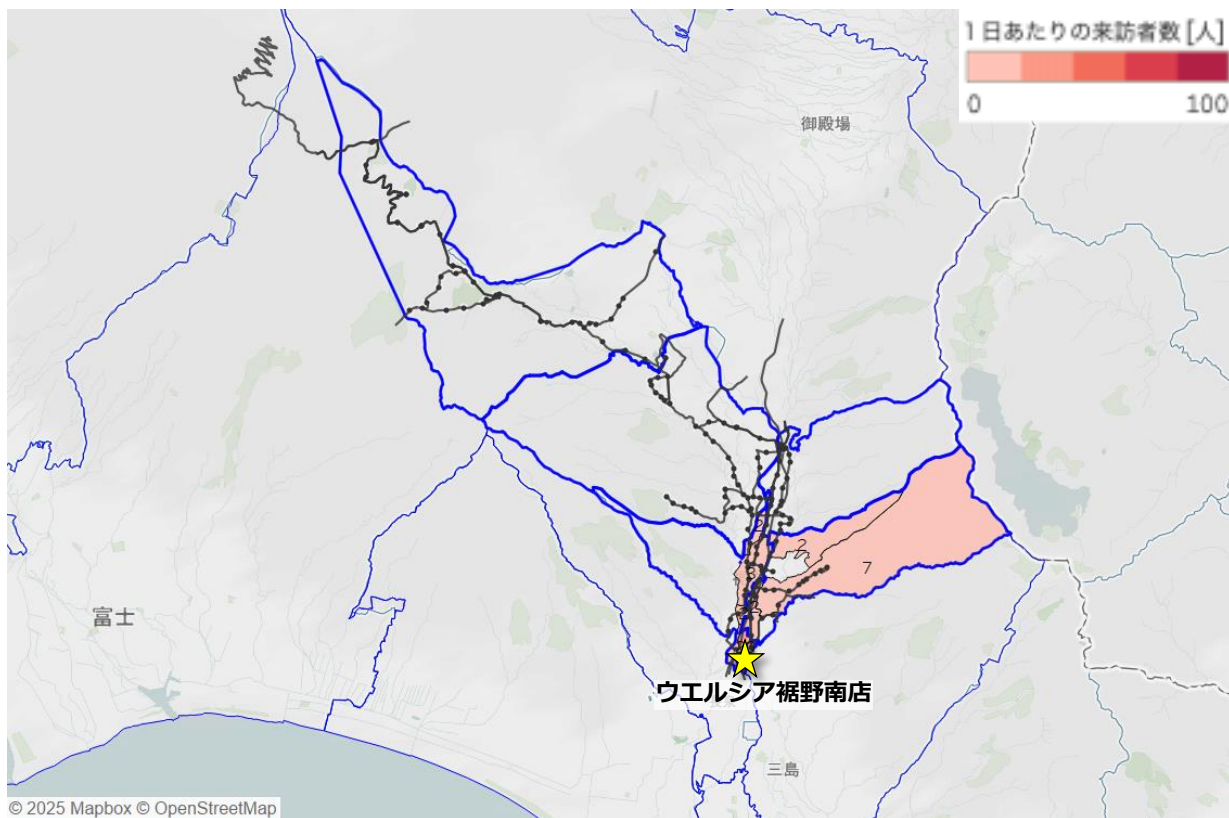
データ対象期間は2025年6月の1ヶ月間、各施設建屋内に10分以上5時間未満滞在した対象数を人口換算したもの

ウエルシア裾野南店 来訪者推定居住地

施設が所在する伊豆島田（西地区）からの来訪が多い。

平日

休日



出典：令和2年国勢調査 町丁・字等境界データ、およびAgoop社「マチレポ」サービスのデータを用いて、MONET Technologies作成
データ対象期間は2025年6月の1ヶ月間、各施設建屋内に**10分以上5時間未満**滞在した対象数を人口換算したもの

クリエイイトS・D裾野千福店 (富岡地区)

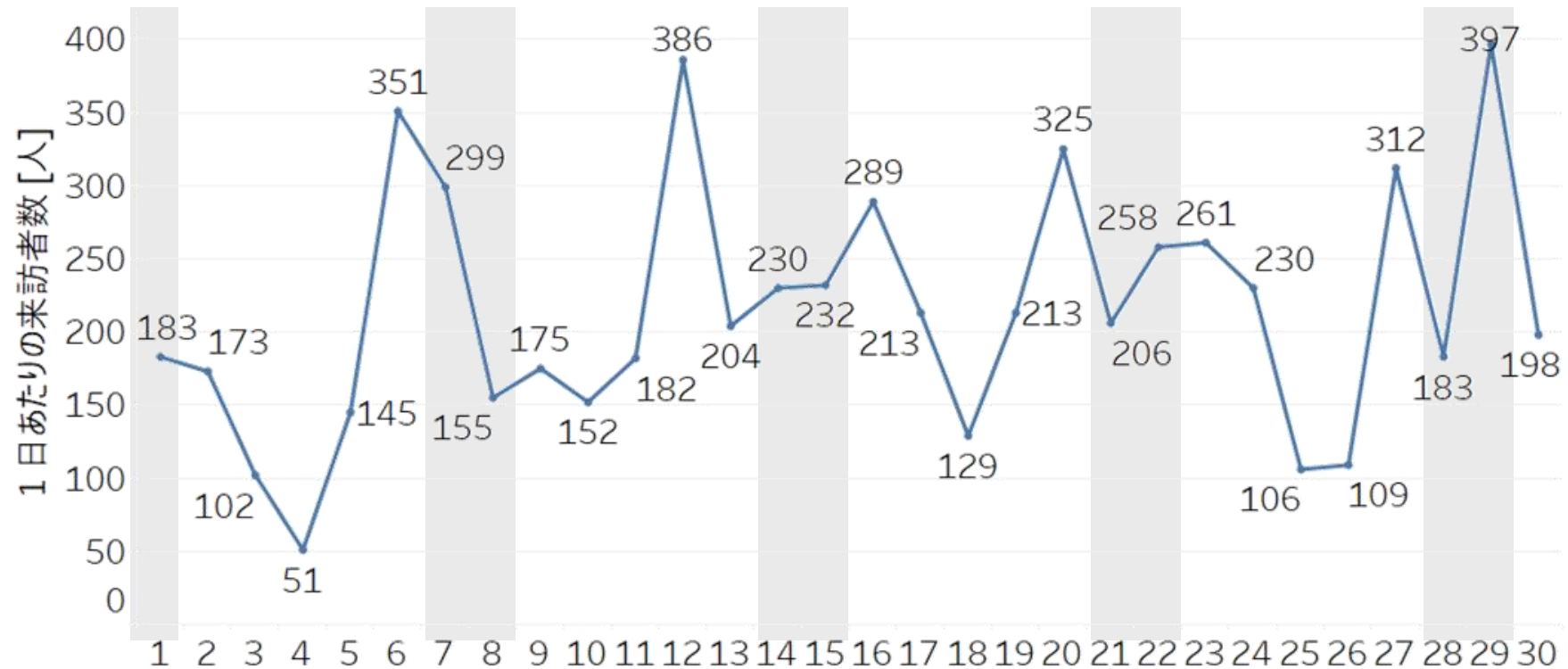
Copyright © Google Maps

クリエイイトS・D裾野千福店 日別来訪者数推移

300人以上来訪される日が週1回程度存在し、金曜日に多い。

集計期間：2025年6月

クリエイイトSD 裾野千福店



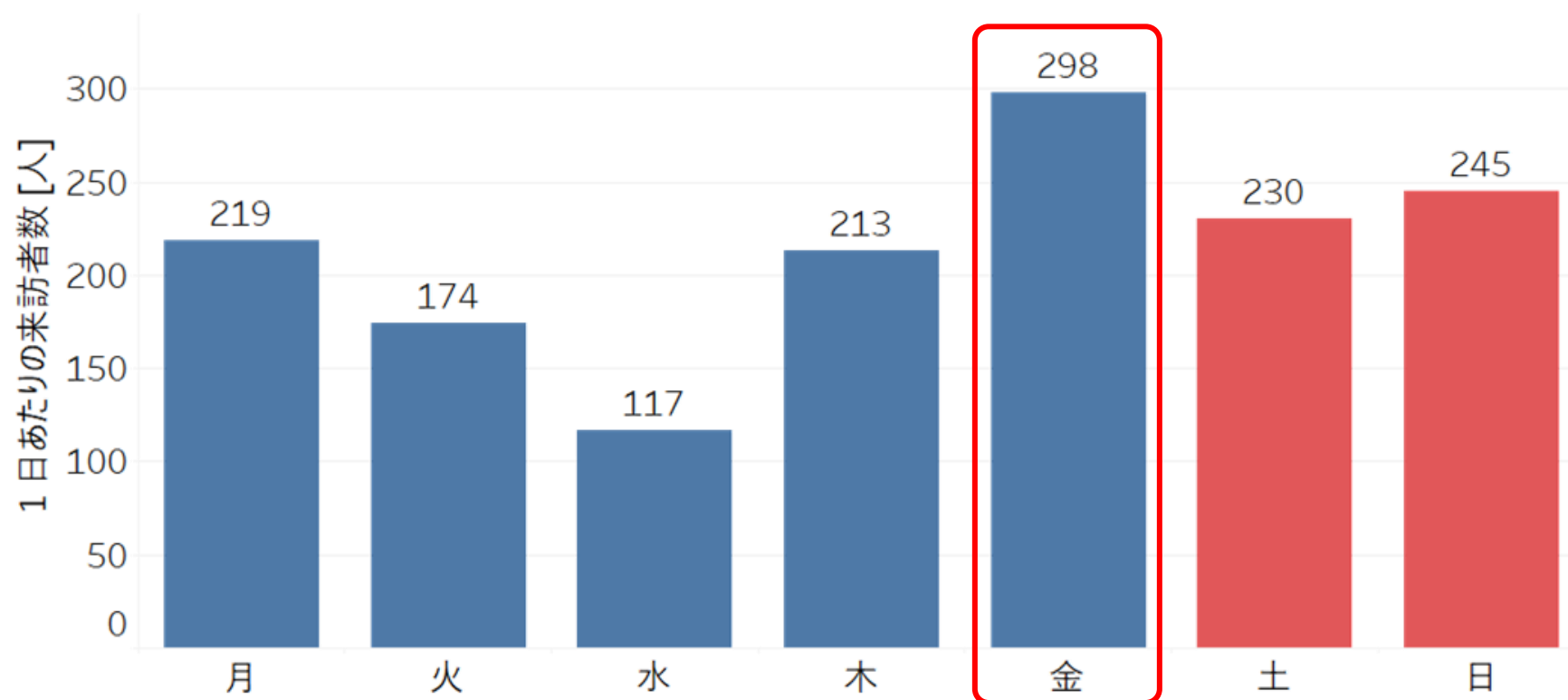
出典：Agoop社「マチレポ」サービスのデータを用いて、MONET Technologies作成
データ対象期間は2025年6月の1ヶ月間、各施設建屋内に10分以上5時間未満滞在した対象数を人口換算したもの

クリエイトS・D裾野千福店 曜日別来訪者数

水曜の来訪が少なく、金曜の来訪が比較的多い傾向がある。

集計期間：2025年6月

クリエイトSD 裾野千福店



出典：Agoop社「マチレポ」サービスのデータを用いて、MONET Technologies作成

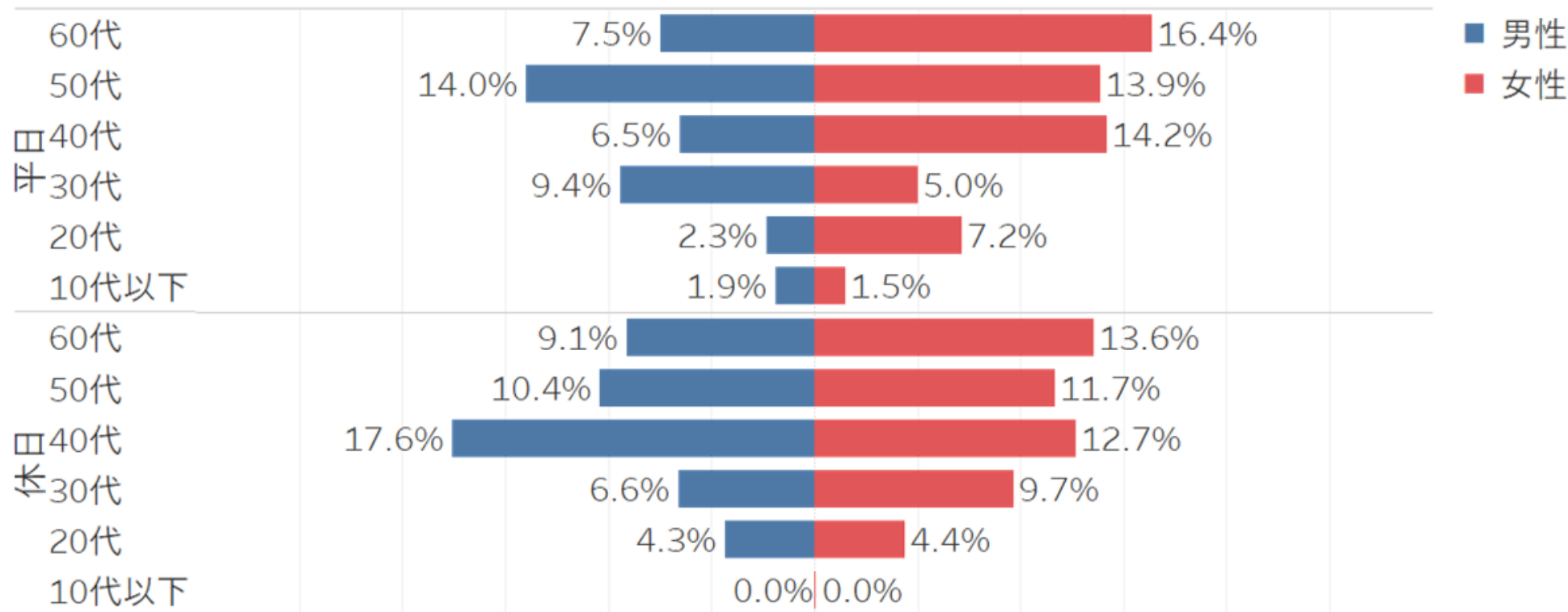
データ対象期間は2025年6月の1ヶ月間、各施設建屋内に10分以上5時間未満滞在した対象数を人口換算したもの

クリエイトS・D裾野千福店 性別×年代比率

10～20代が少なく、中高年層（40～60代）が約7割を占める。

集計期間：2025年6月

クリエイトSD 裾野千福店



出典：Agoop社「マチレポ」サービスのデータを用いて、MONET Technologies作成

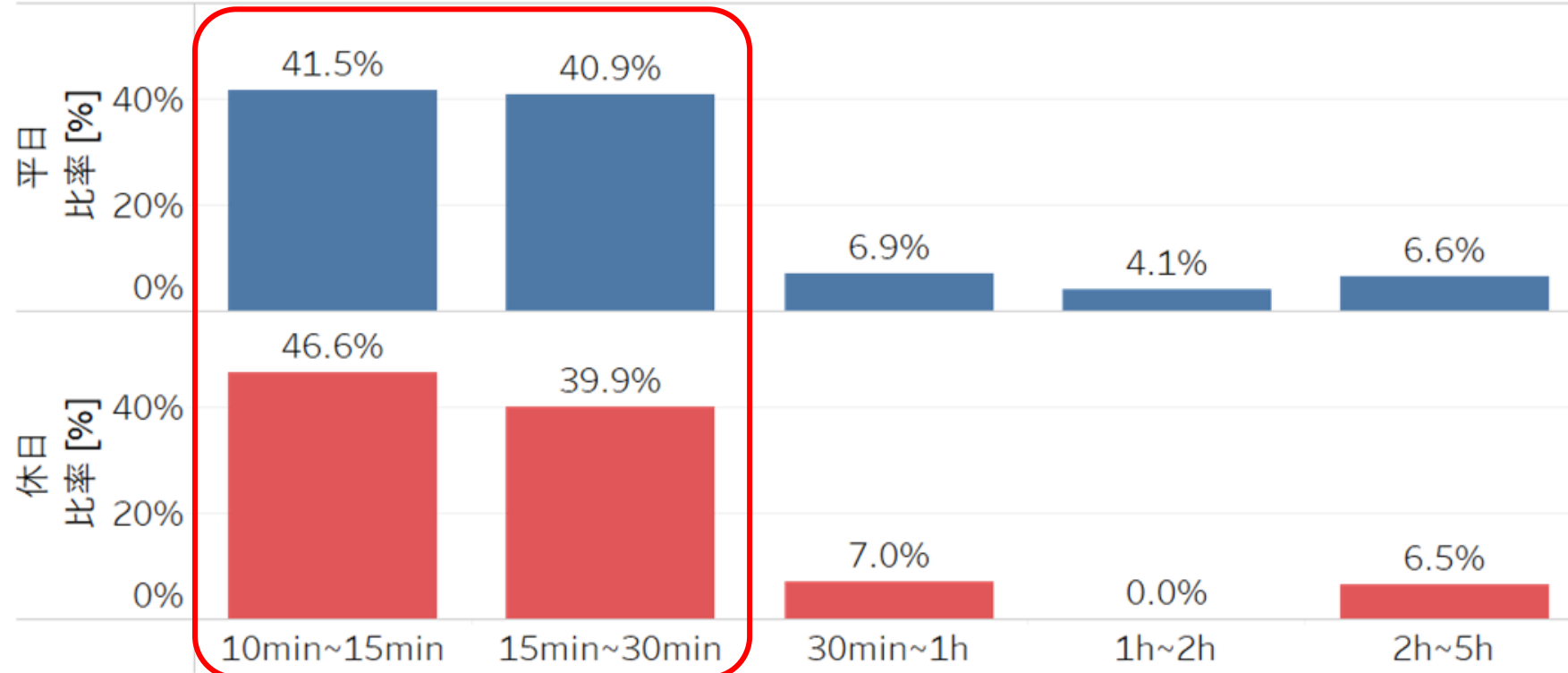
データ対象期間は2025年6月の1ヶ月間、各施設建屋 / エリア内に **10分以上5時間未満**滞滞在した対象数を人口換算したもの

クリエイトS・D裾野千福店 滞在時間比率

来訪者の8割以上が30分以内で退店しており、短時間利用が中心。

集計期間：2025年6月

クリエイトSD 裾野千福店

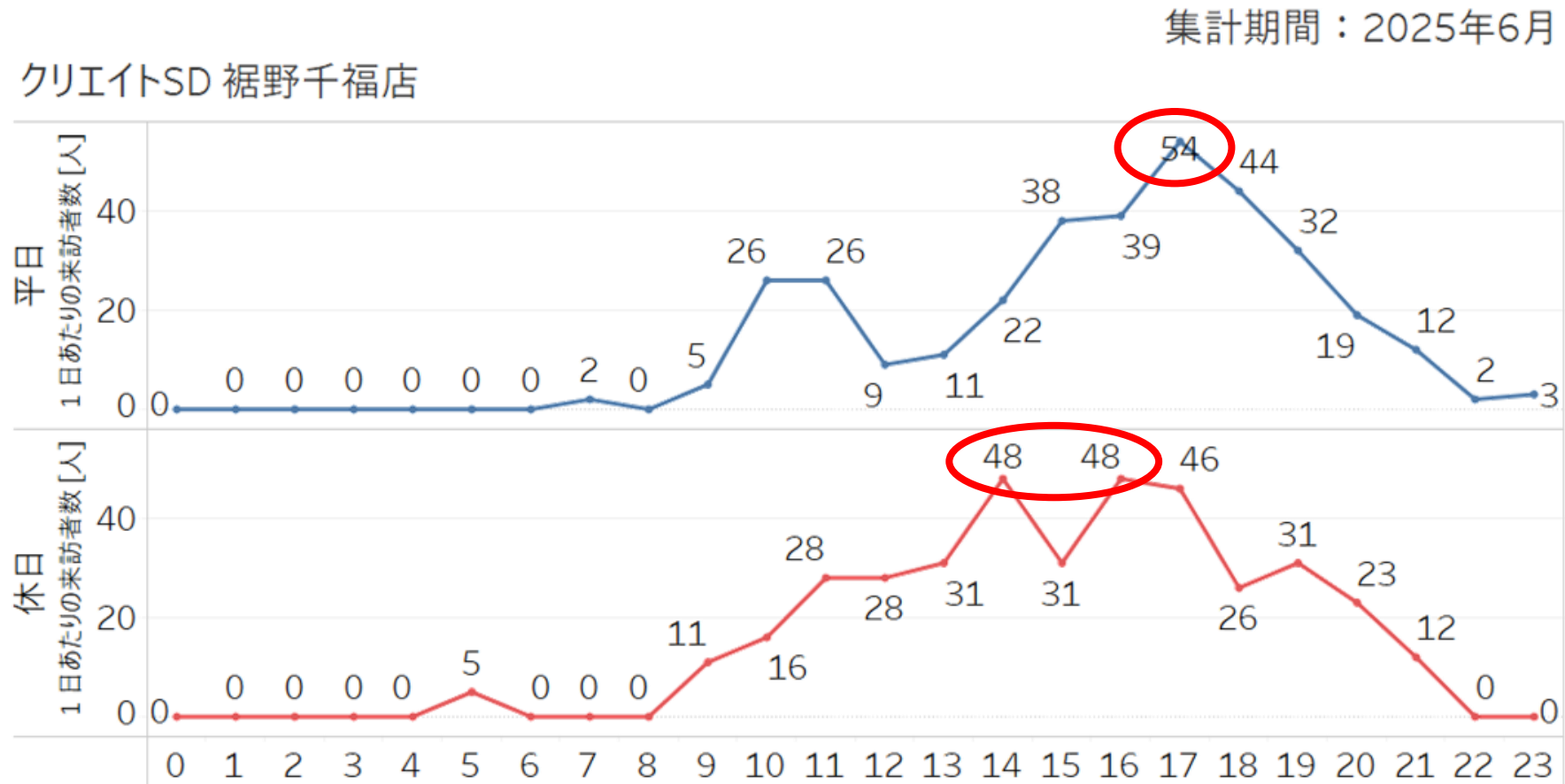


出典：Agoop社「マチレポ」サービスのデータを用いて、MONET Technologies作成

データ対象期間は2025年6月の1ヶ月間、各施設建屋内に10分以上5時間未満滞在した対象数を人口換算したもの

クリエイトS・D裾野千福店 時間帯別来訪者数

平日は夕方17時、休日は昼14時と夕方16時頃にピークが存在する。

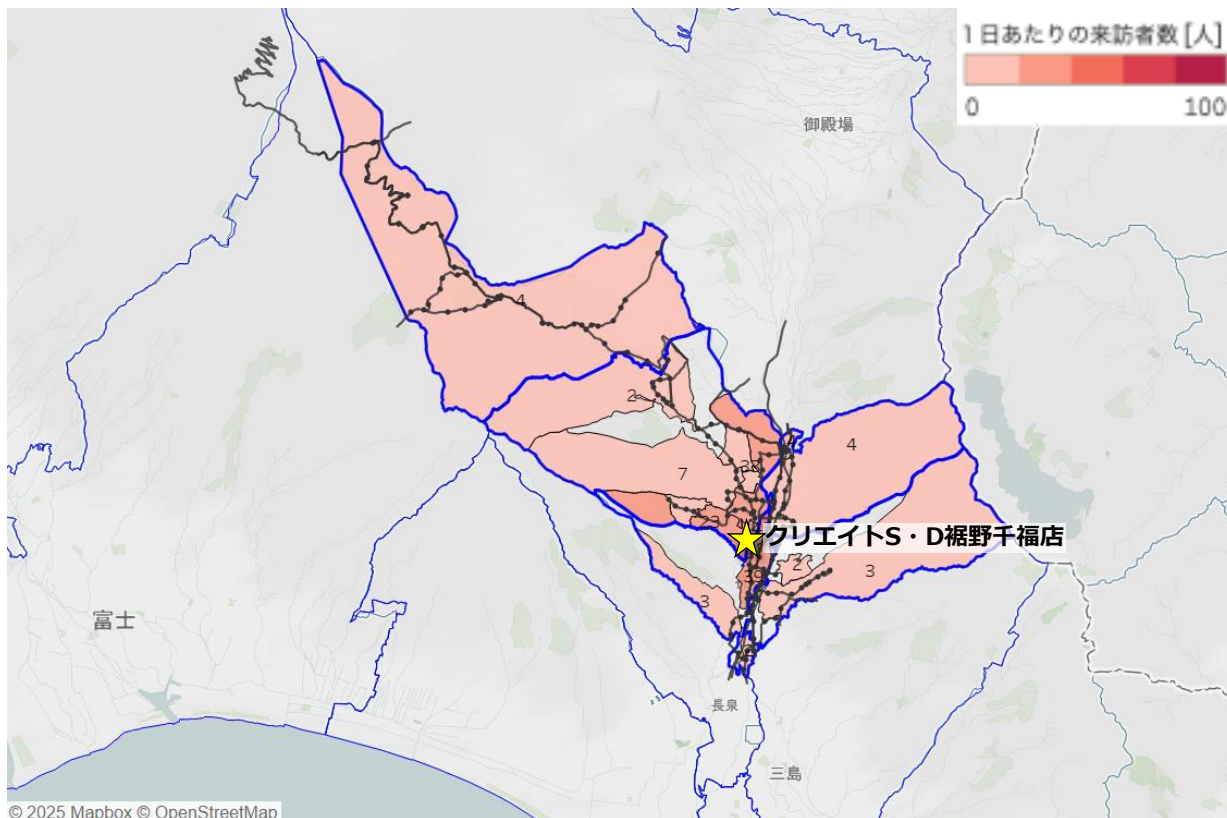


出典：Agoop社「マチレポ」サービスのデータを用いて、MONET Technologies作成
データ対象期間は2025年6月の1ヶ月間、各施設建屋内に10分以上5時間未満滞在した対象数を人口換算したもの

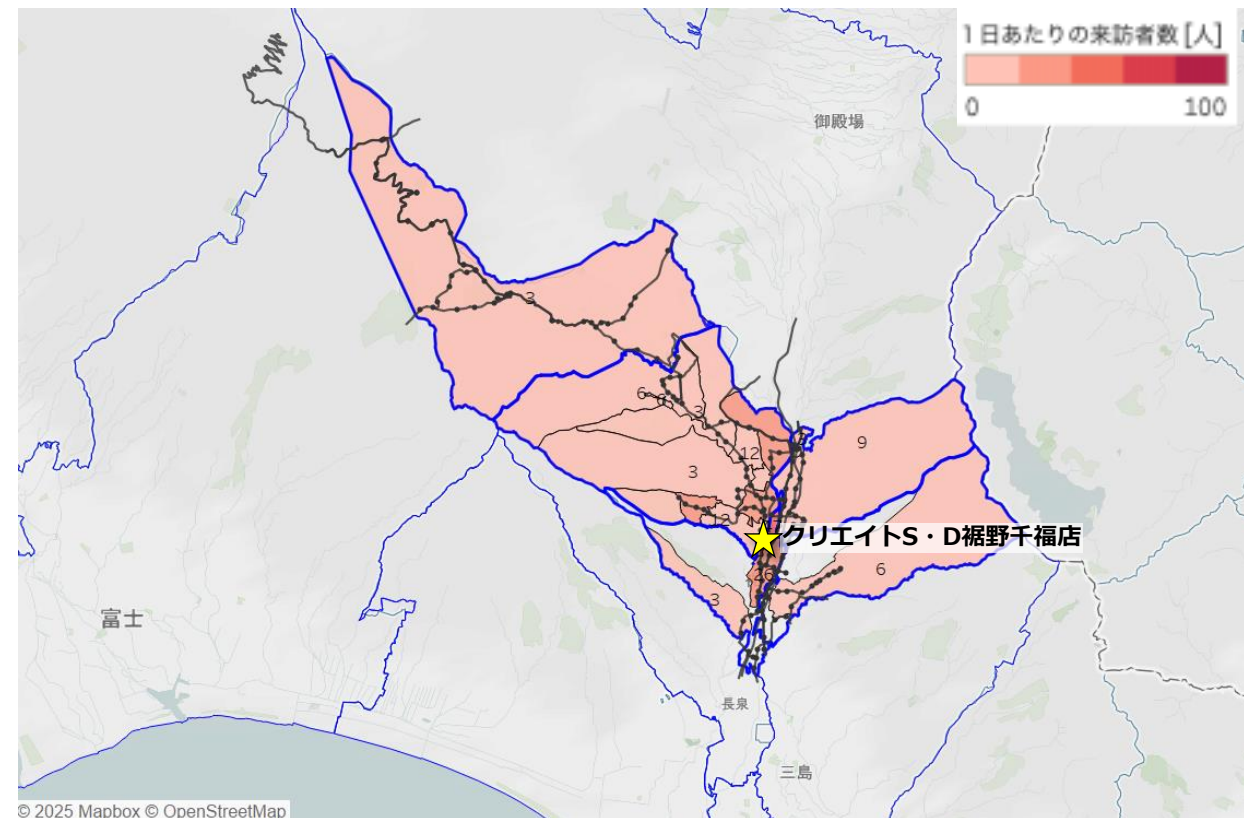
クリエイイトS・D裾野千福店 来訪者推定居住地

施設周辺の御宿・千福（富岡地区）、佐野・石脇（西地区）からの来訪が多い。

平日



休日



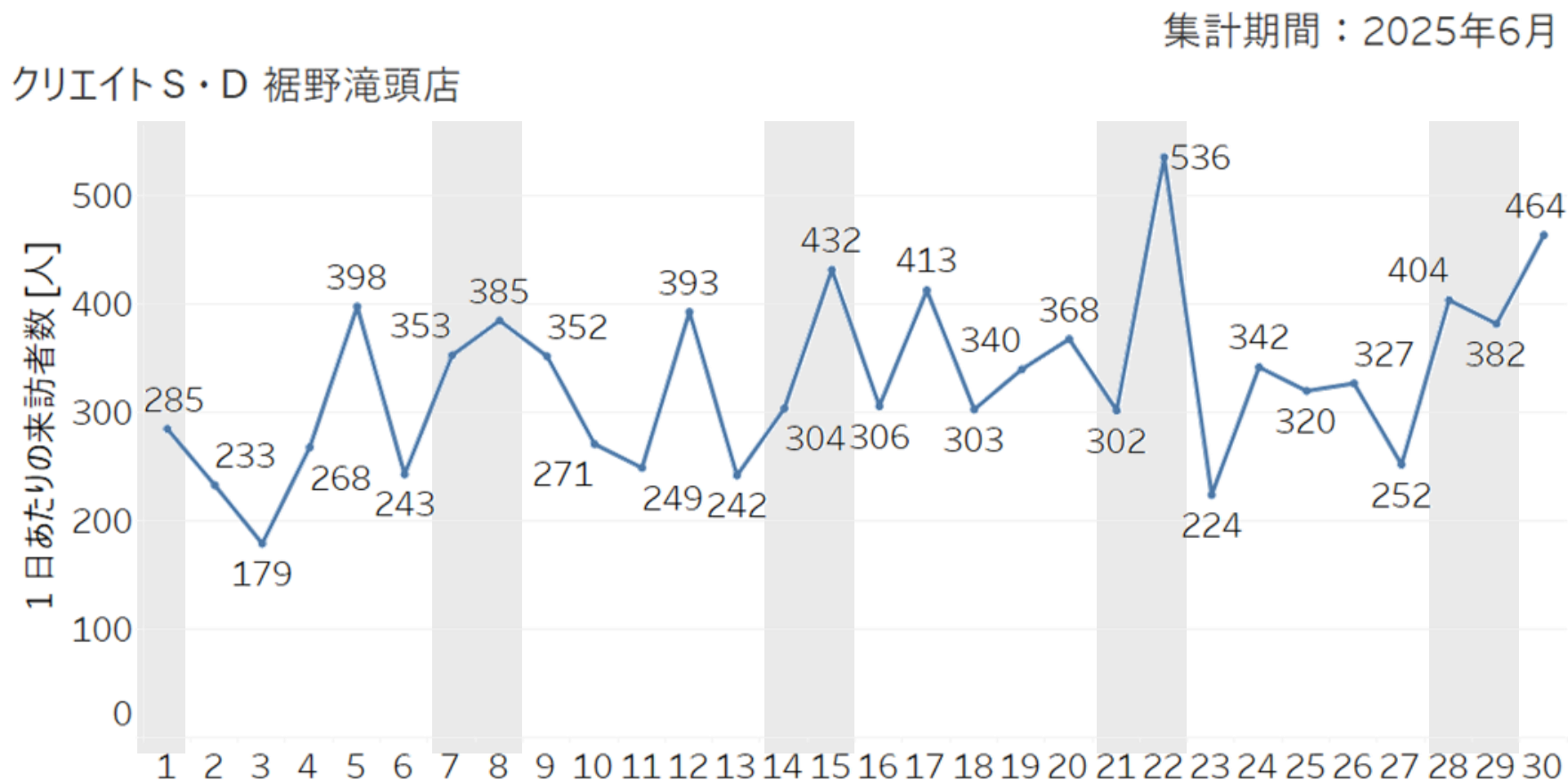
出典：令和2年国勢調査 町丁・字等境界データ、およびAgoop社「マチレポ」サービスのデータを用いて、MONET Technologies作成
データ対象期間は2025年6月の1ヶ月間、各施設建屋内に**10分以上5時間未満**滞在した対象数を人口換算したもの

クリエイイトS・D裾野滝頭店 (東地区)

Copyright © Google Maps

クリエイイトS・D裾野滝頭店 日別来訪者数推移

最低でも180人程度の来訪があり、月内で常に一定数の来訪者数が存在する。



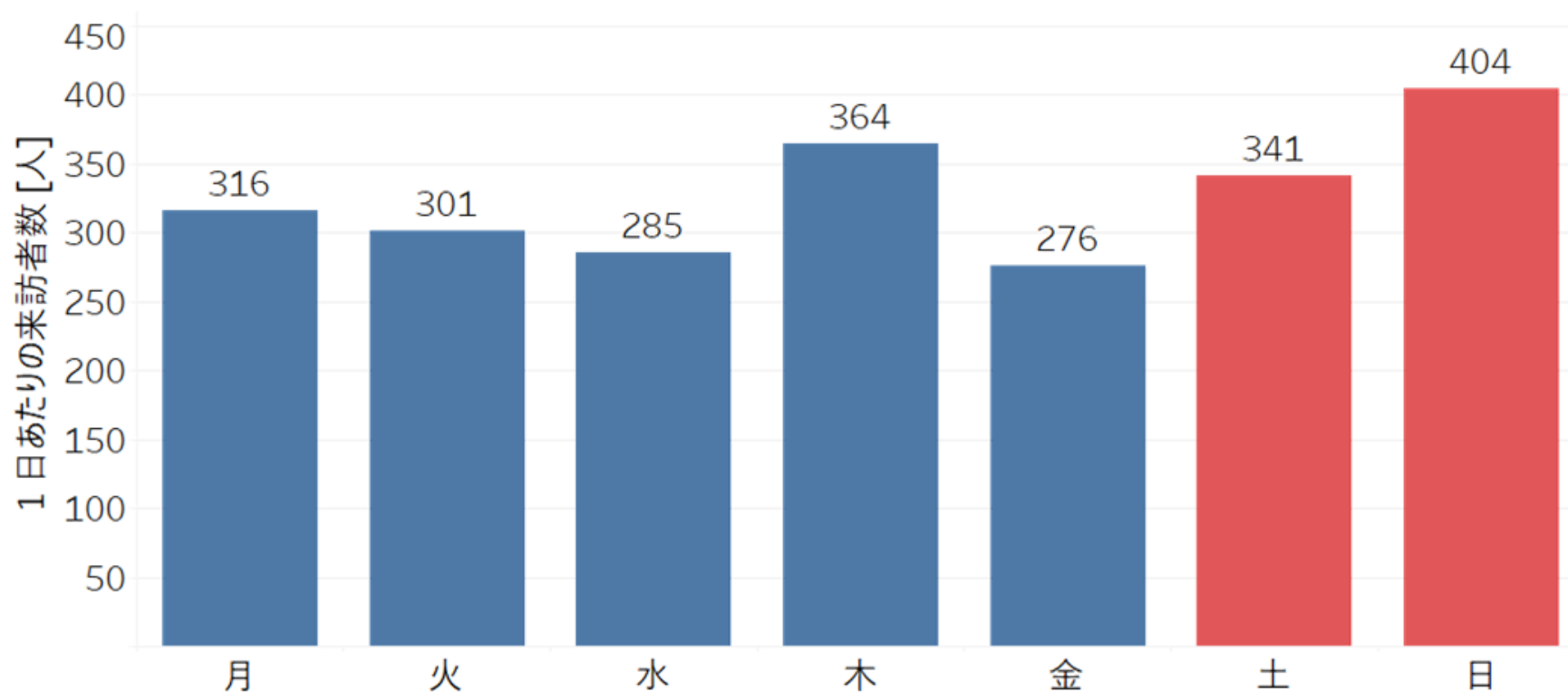
出典：Agoop社「マチレポ」サービスのデータを用いて、MONET Technologies作成
データ対象期間は2025年6月の1ヶ月間、各施設建屋内に**10分以上5時間未満**滞在した対象数を人口換算したもの

クリエイトS・D裾野滝頭店 曜日別来訪者数

平日と比べると土日やや来訪が多く、日曜の来訪が最も多いが、特定曜日への偏りは限定的。

集計期間：2025年6月

クリエイトS・D 裾野滝頭店



出典：Agoop社「マチレポ」サービスのデータを用いて、MONET Technologies作成

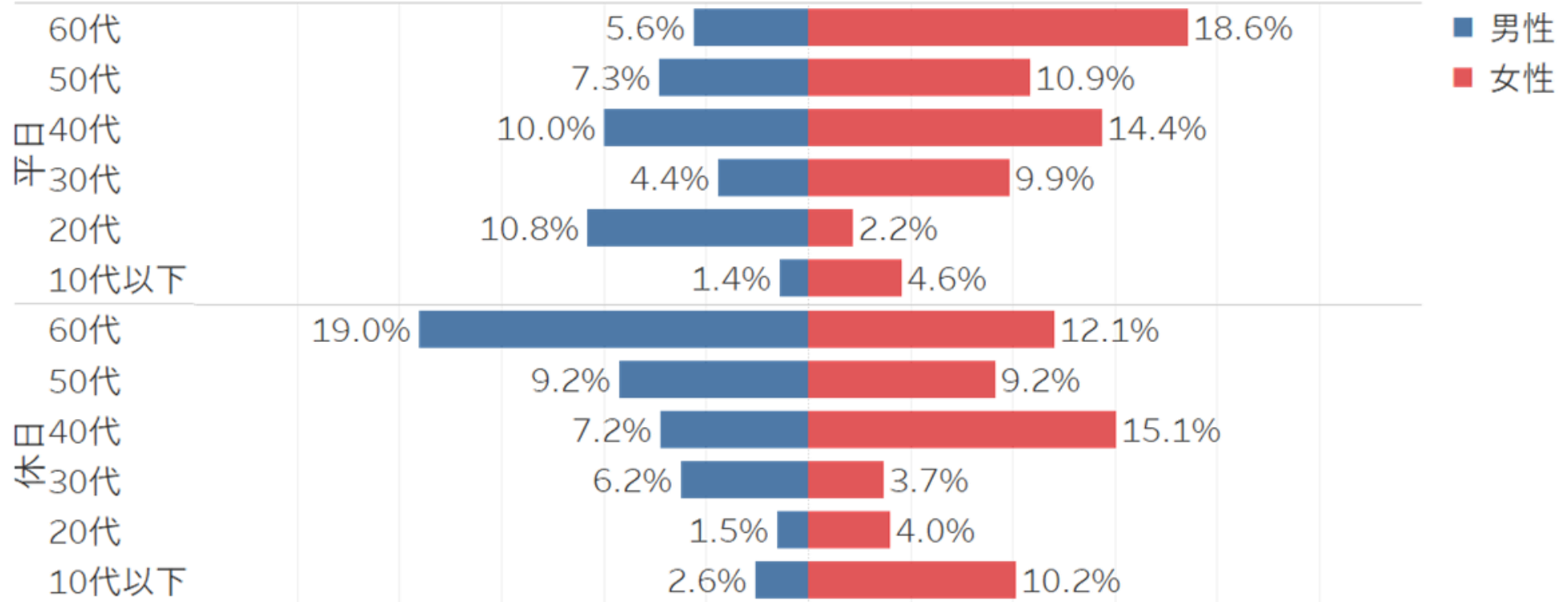
データ対象期間は2025年6月の1ヶ月間、各施設建屋内に10分以上5時間未満滞在した対象数を人口換算したもの

クリエイイトS・D裾野滝頭店 性別×年代比率

中高年層（40～60代）の来訪が約8割を占める。

集計期間：2025年6月

クリエイイトS・D 裾野滝頭店



出典：Agoop社「マチレポ」サービスのデータを用いて、MONET Technologies作成

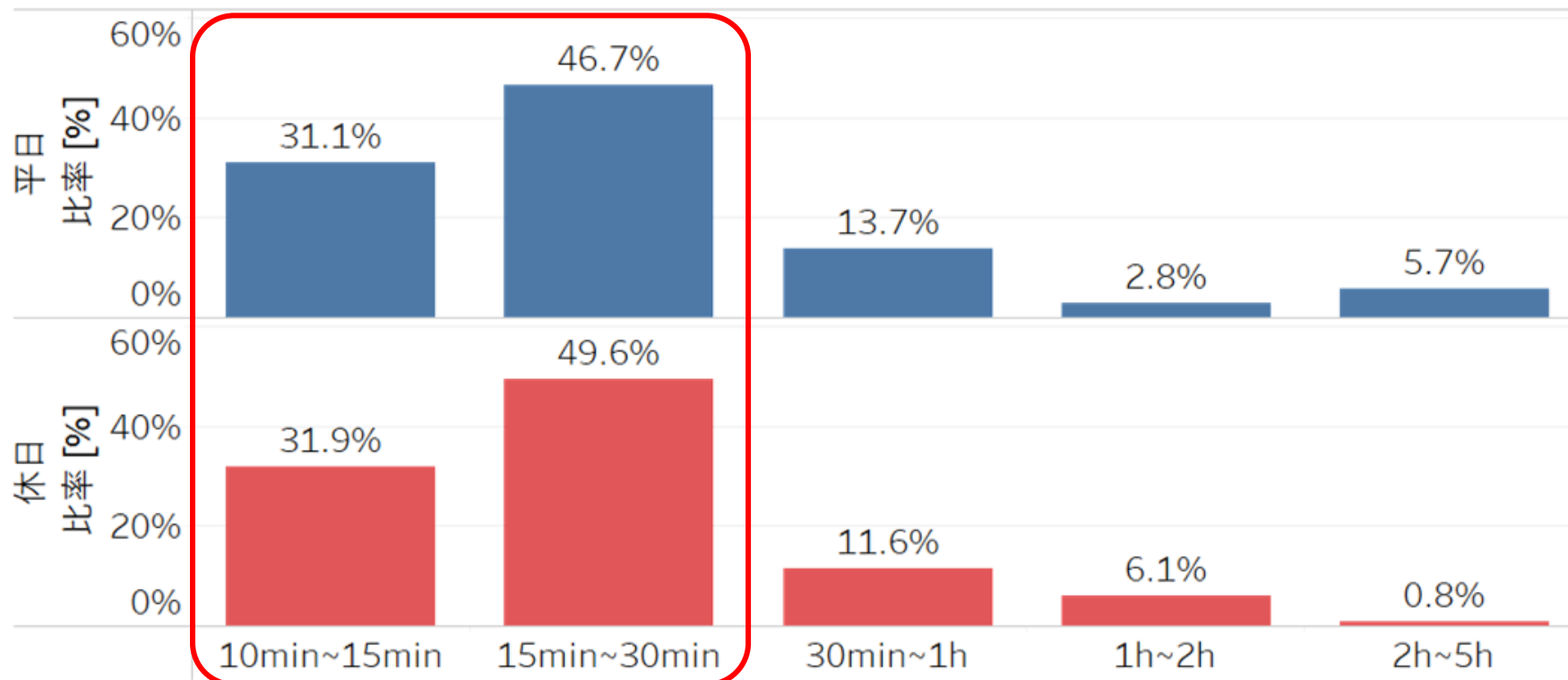
データ対象期間は2025年6月の1ヶ月間、各施設建屋 / エリア内に **10分以上5時間未満**滞滞在した対象数を人口換算したもの

クリエイトS・D裾野滝頭店 滞在時間比率

来訪者の約8割が30分以内で退店しており、短時間利用が中心。

集計期間：2025年6月

クリエイトS・D 裾野滝頭店



出典：Agoop社「マチレポ」サービスのデータを用いて、MONET Technologies作成

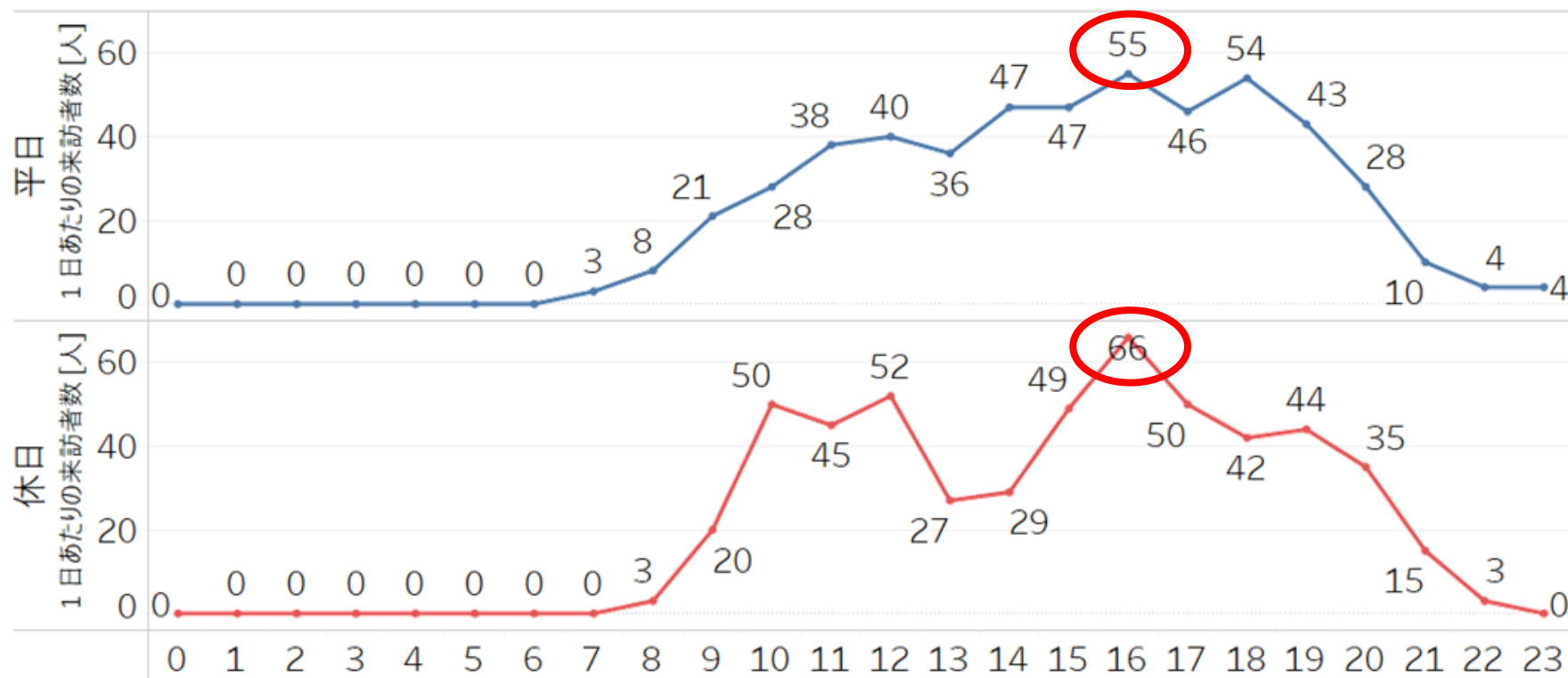
データ対象期間は2025年6月の1ヶ月間、各施設建屋内に10分以上5時間未満滞在した対象数を人口換算したもの

クリエイイトS・D裾野滝頭店 時間帯別来訪者数

開店後徐々に来訪者数が増え、夕方にピークを迎えている。

集計期間：2025年6月

クリエイイトS・D 裾野滝頭店



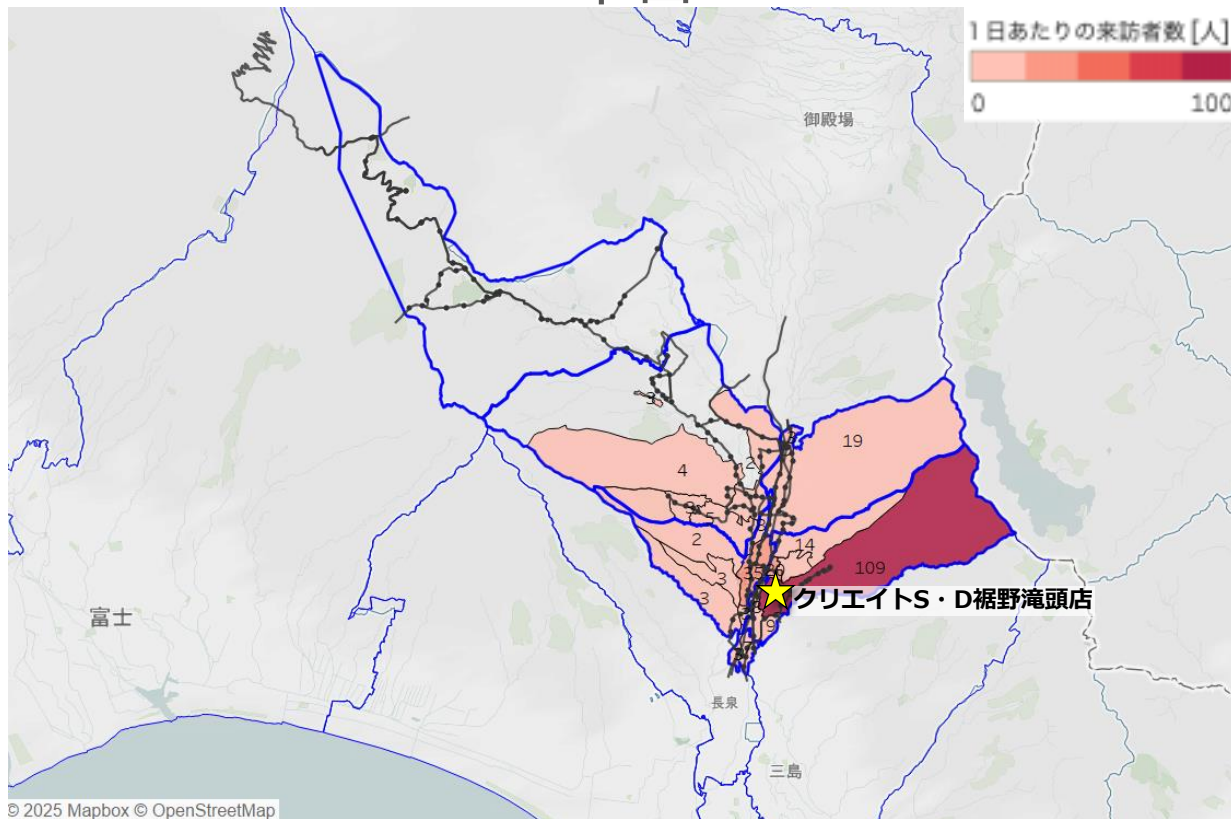
出典：Agoop社「マチレポ」サービスのデータを用いて、MONET Technologies作成

データ対象期間は2025年6月の1ヶ月間、各施設建屋内に10分以上5時間未満滞在した対象数を人口換算したもの

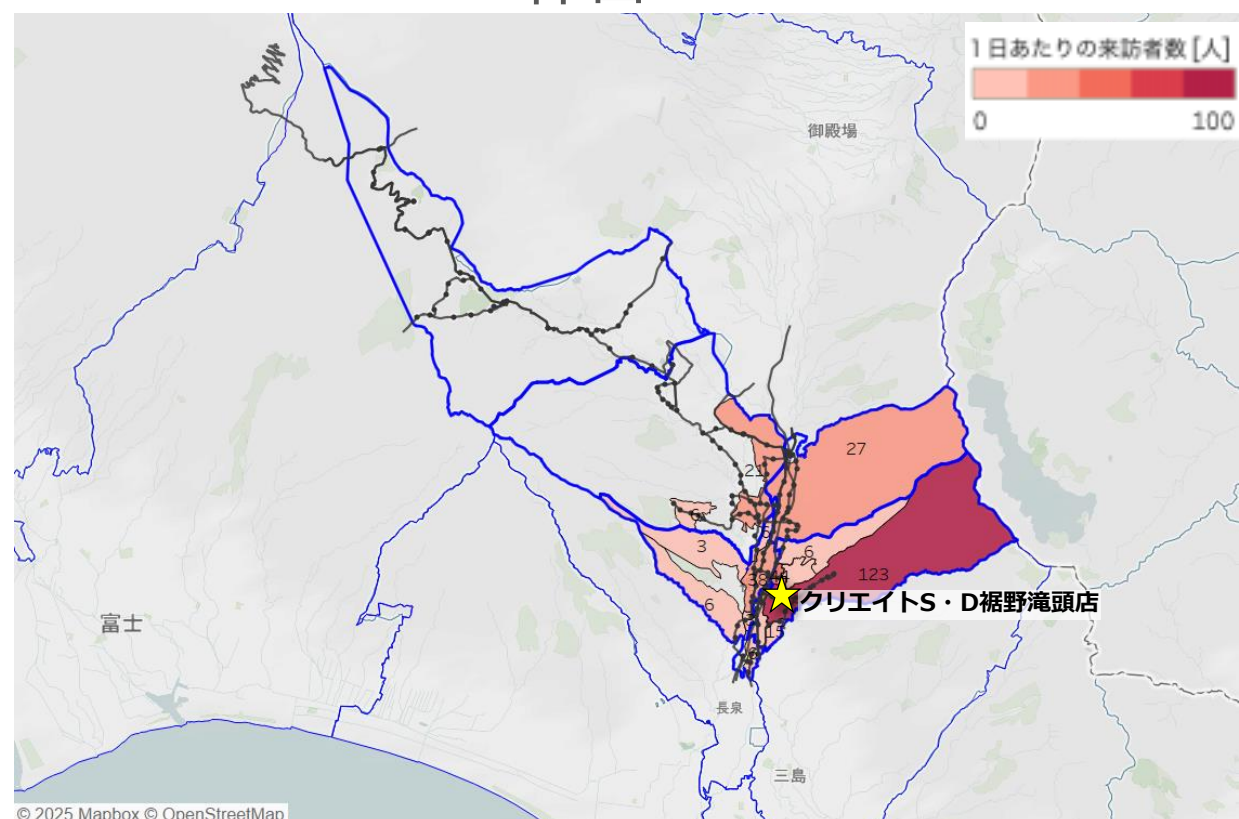
クリエイイトS・D裾野滝頭店 来訪者推定居住地

施設が所在する茶畑（東地区）からの来訪が多い。

平日



休日



出典：令和2年国勢調査 町丁・字等境界データ、およびAgoop社「マチレボ」サービスのデータを用いて、MONET Technologies作成
データ対象期間は2025年6月の1ヶ月間、各施設建屋内に10分以上5時間未満滞在した対象数を人口換算したもの

クリエイイトS・D裾野茶畑店 (東地区)

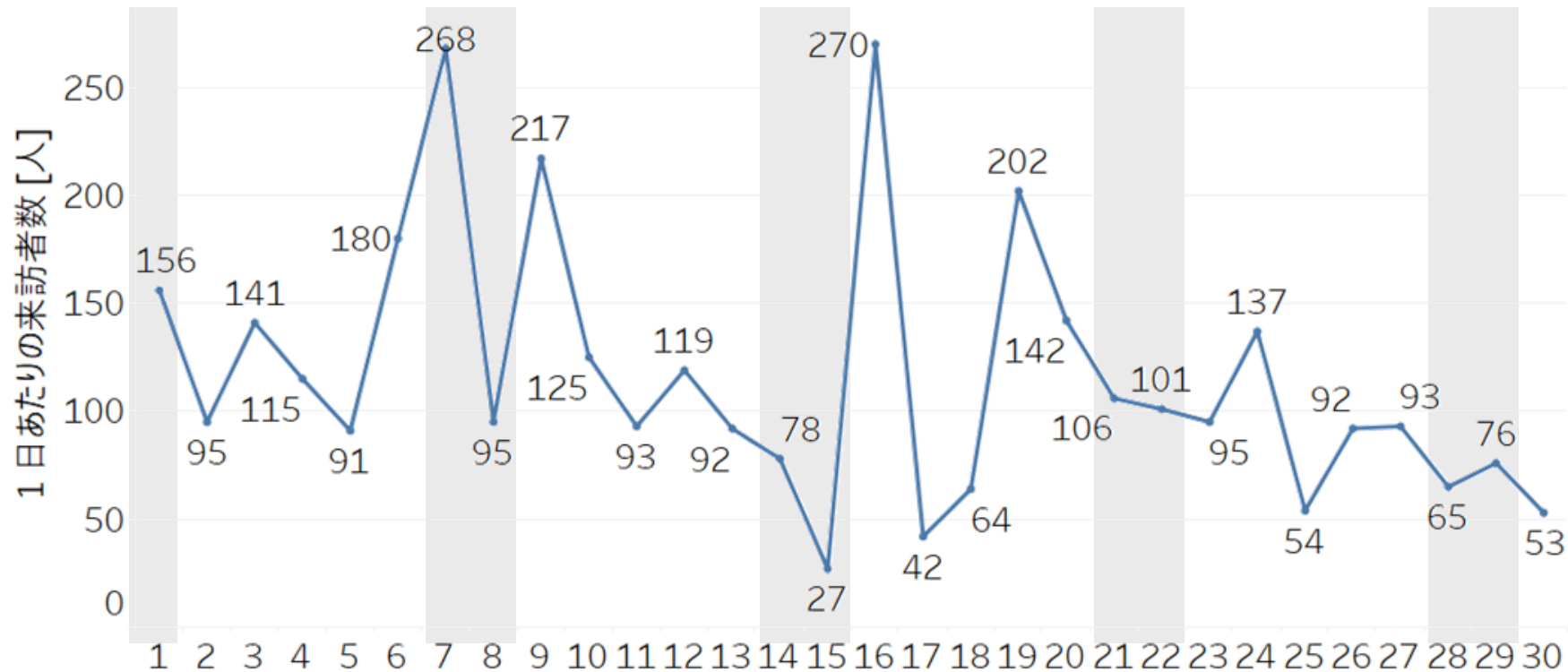
Copyright © Google Maps

クリエイトS・D裾野茶畑店 日別来訪者数推移

来訪者数の多い日が月中盤に集中しているが、
来訪者数の増減は不規則で、週ごとの一定のパターンは見られない。

集計期間：2025年6月

クリエイトS・D 裾野茶畑店



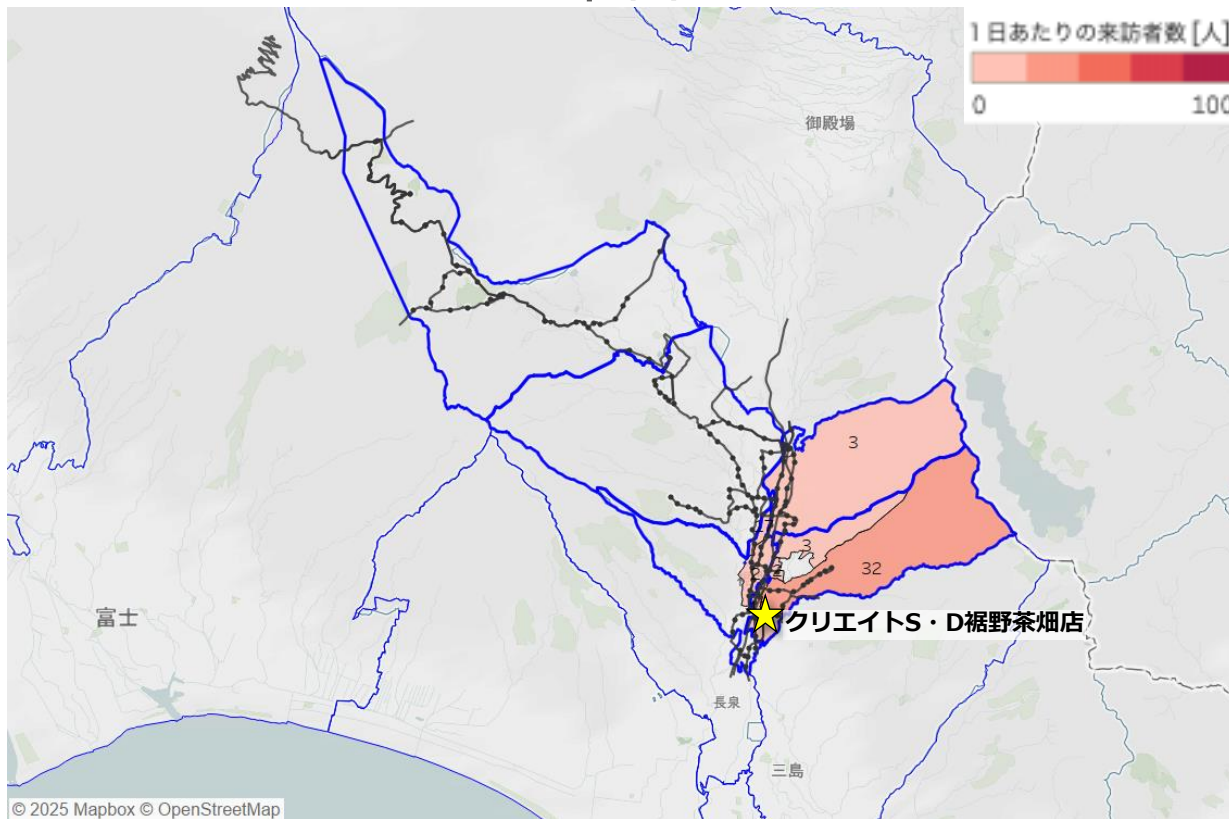
出典：Agoop社「マチレポ」サービスのデータを用いて、MONET Technologies作成

データ対象期間は2025年6月の1ヶ月間、各施設建屋内に10分以上5時間未満滞在した対象数を人口換算したもの

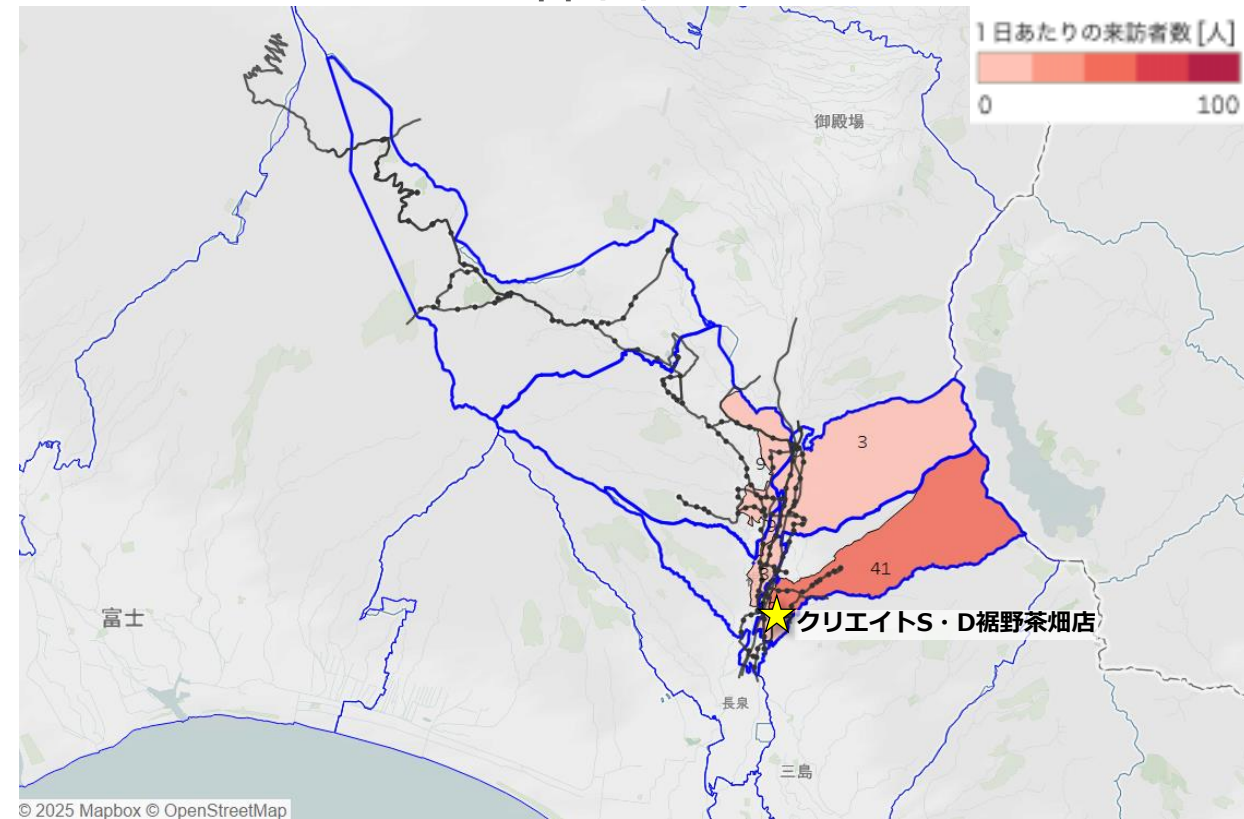
クリエイトS・D裾野茶畑店 来訪者推定居住地

施設が所在する茶畑（東地区）からの来訪が多い。

平日



休日



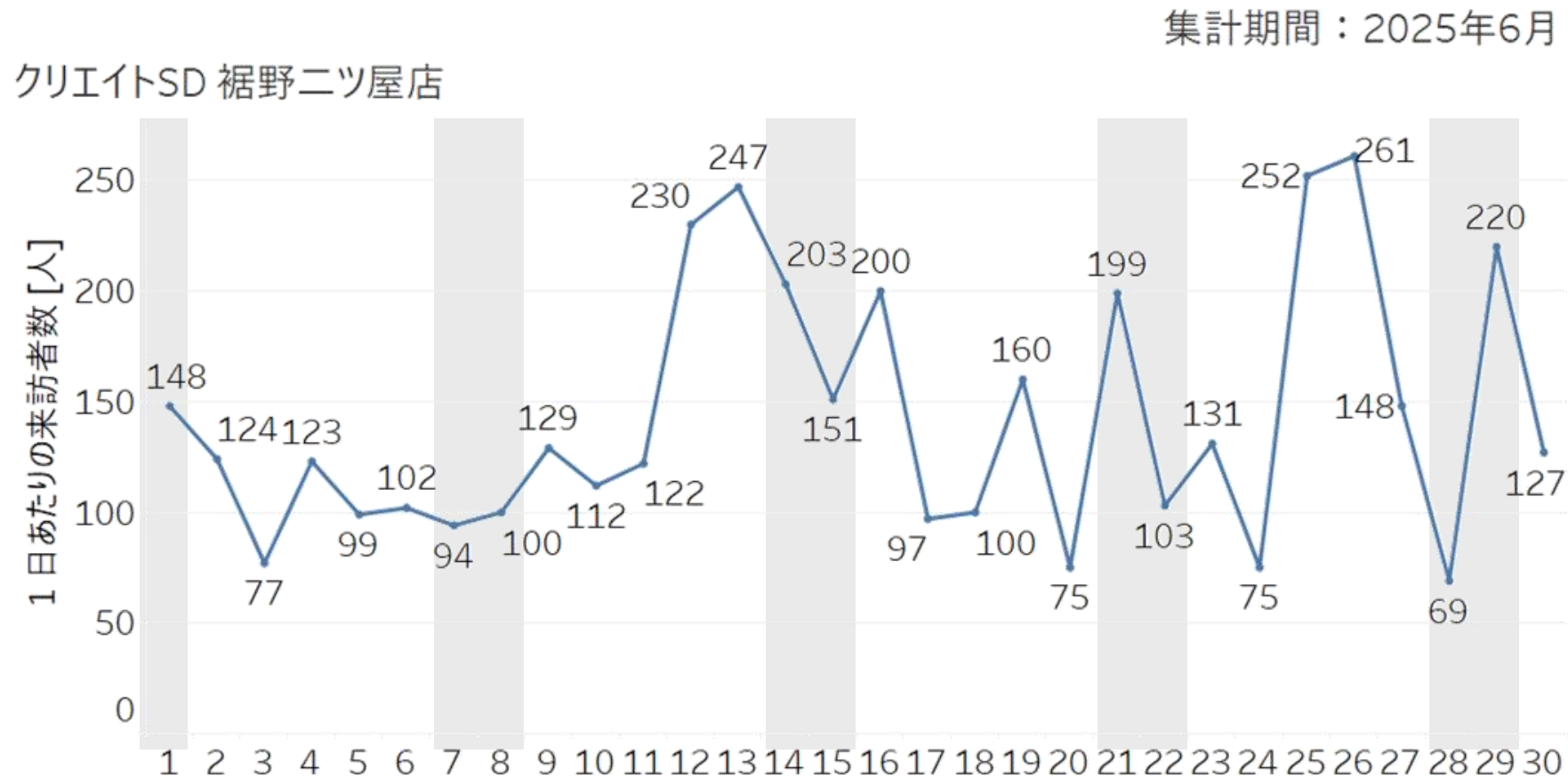
出典：令和2年国勢調査 町丁・字等境界データ、およびAgoop社「マチレポ」サービスのデータを用いて、MONET Technologies作成
データ対象期間は2025年6月の1ヶ月間、各施設建屋内に10分以上5時間未満滞在した対象数を人口換算したもの

クリエイイトS・D裾野ニッ屋店 (西地区)

Copyright © Google Maps

クリエイトS・D裾野ニツ屋店 日別来訪者数推移

月の中盤以降に来訪者数の多い日が集中しているが、来訪者数の増減は不規則で、週ごとの一定のパターンは見られない。

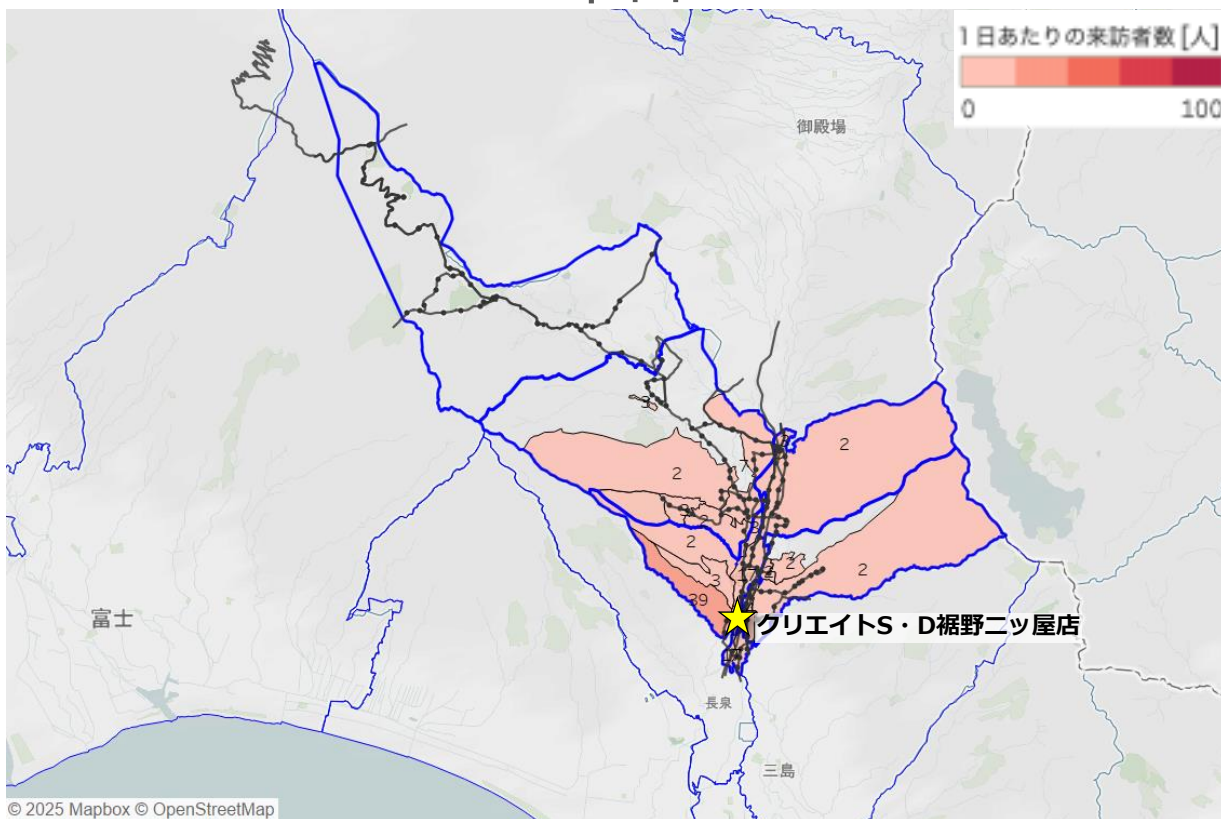


出典：Agoop社「マチレポ」サービスのデータを用いて、MONET Technologies作成
データ対象期間は2025年6月の1ヶ月間、各施設建屋内に10分以上5時間未満滞在した対象数を人口換算したもの

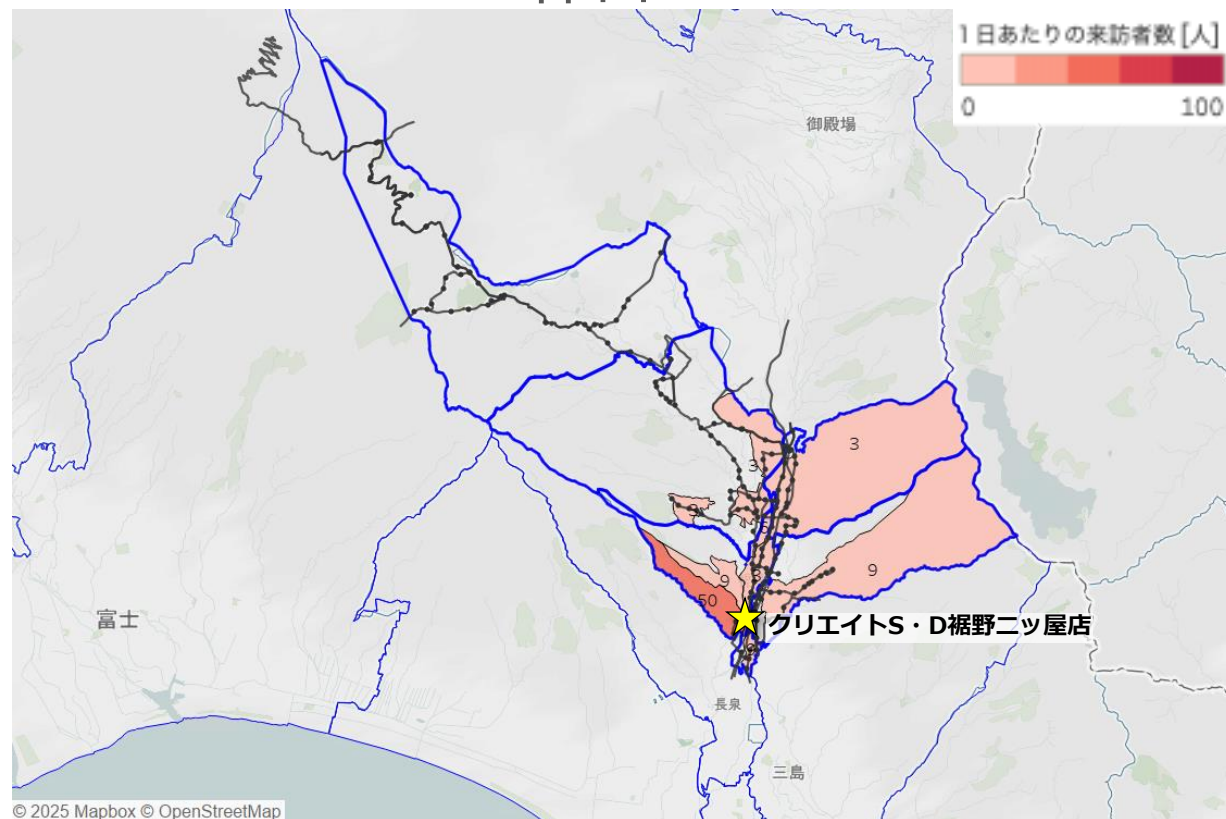
クリエイイトS・D裾野ニツ屋店 来訪者推定居住地

施設周辺の富沢（西地区）からの来訪が多い。

平日



休日



出典：令和2年国勢調査 町丁・字等境界データ、およびAgoop社「マチレポ」サービスのデータを用いて、MONET Technologies作成
データ対象期間は2025年6月の1ヶ月間、各施設建屋内に**10分以上5時間未満**滞在した対象数を人口換算したもの

病院の来訪者分析

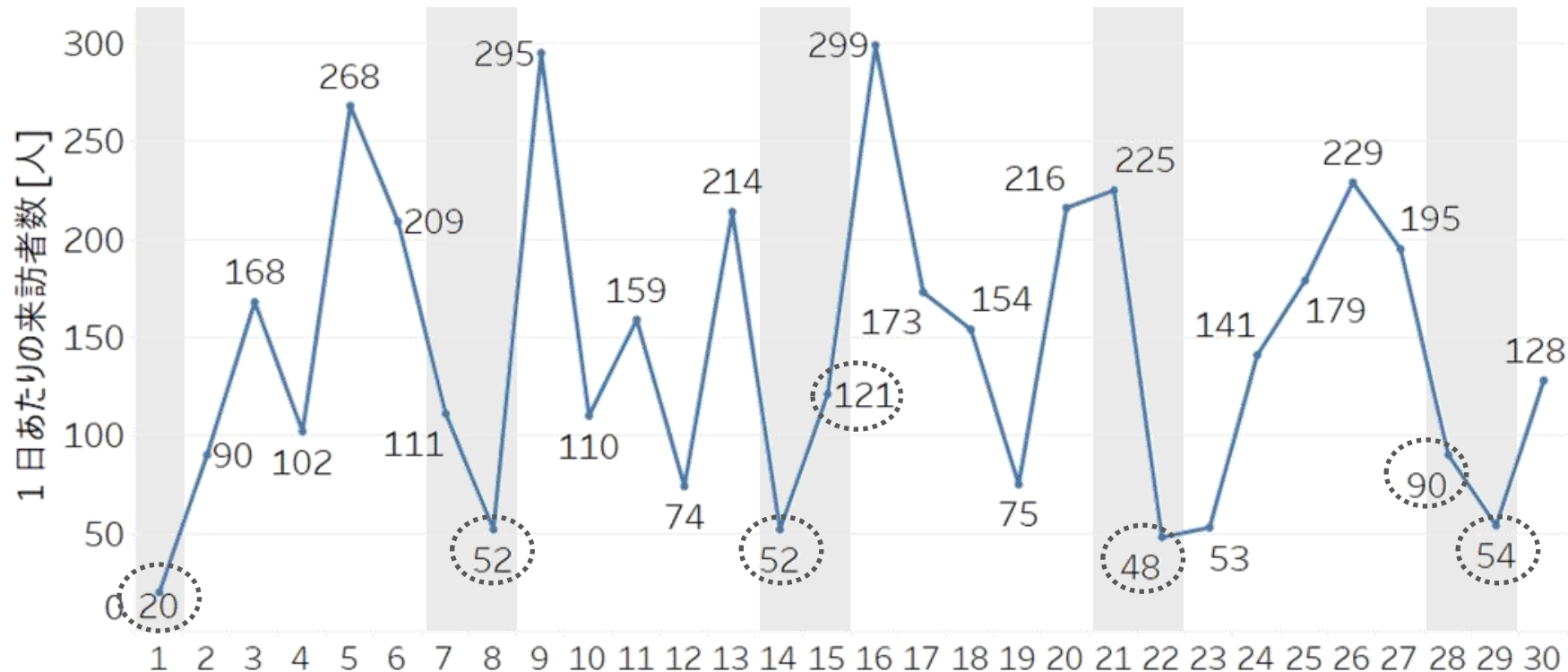
裾野赤十字病院 (西地区)

裾野赤十字病院 日別来訪者数推移

第2・4土曜日・日曜日は休診日のため来訪は少ない。
休み明けの月曜日と休み前の木・金曜日に来訪が多くなる傾向がある。

集計期間：2025年6月

裾野赤十字病院



休診日

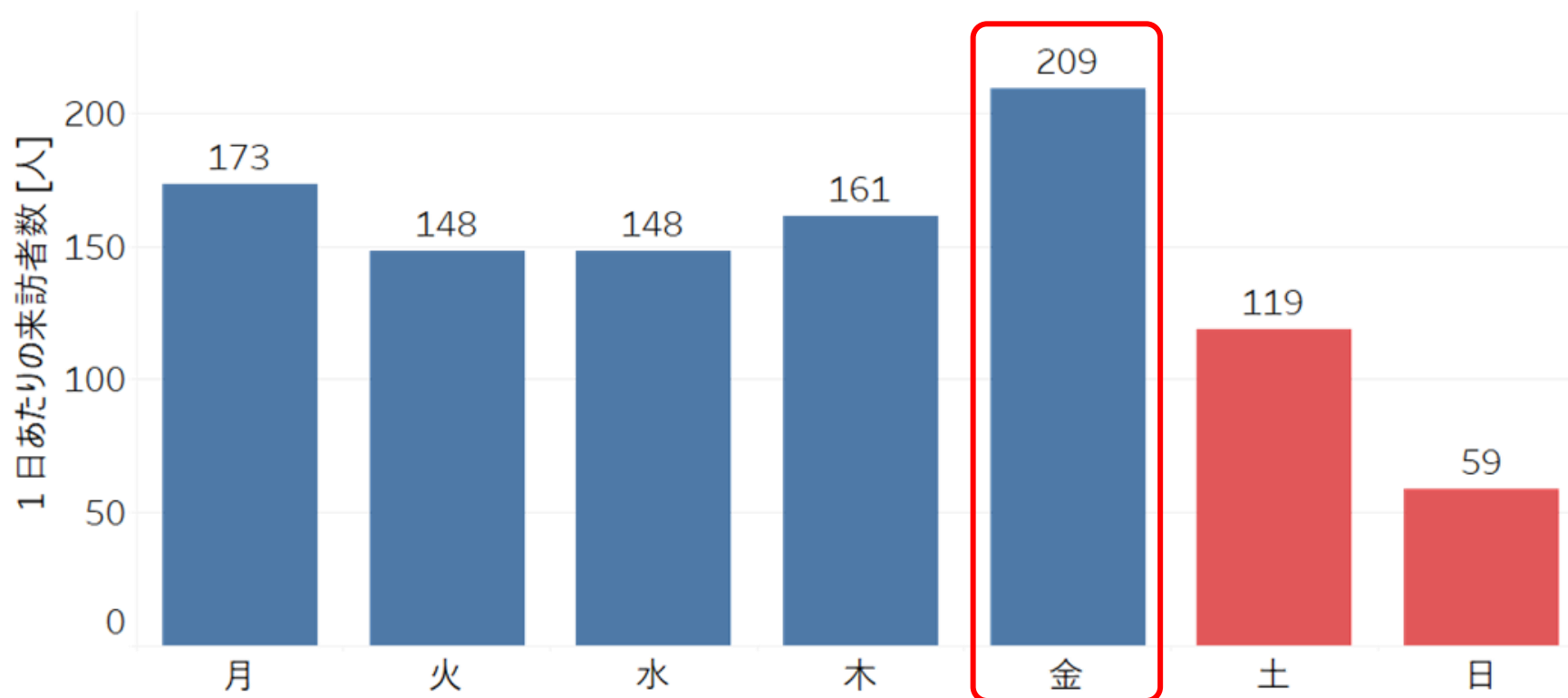
出典：Agoop社「マチレポ」サービスのデータを用いて、MONET Technologies作成
データ対象期間は2025年6月の1ヶ月間、各施設建屋内に10分以上5時間未満滞在した対象数を人口換算したもの

裾野赤十字病院 曜日別来訪者数

金曜日の来訪が最も多く、次いで月曜日が多い。

集計期間：2025年6月

裾野赤十字病院



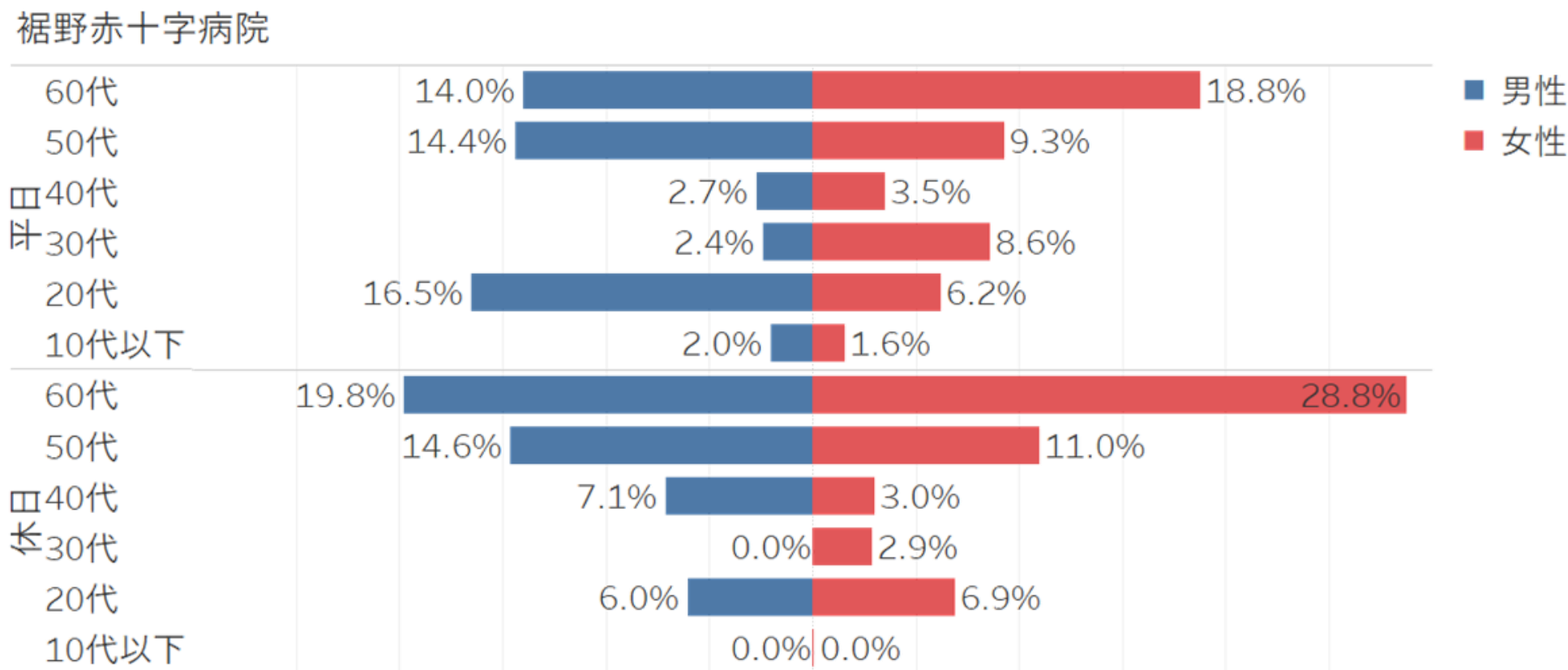
出典：Agoop社「マチレボ」サービスのデータを用いて、MONET Technologies作成

データ対象期間は2025年6月の1ヶ月間、各施設建屋内に10分以上5時間未満滞在した対象数を人口換算したもの

裾野赤十字病院 性別×年代比率

50・60代の来訪が多く約6～7割を占めており、70代以上も多数存在すると想定される。平日は20代の来訪も一定数存在する。

集計期間：2025年6月



出典：Agoop社「マチレボ」サービスのデータを用いて、MONET Technologies作成

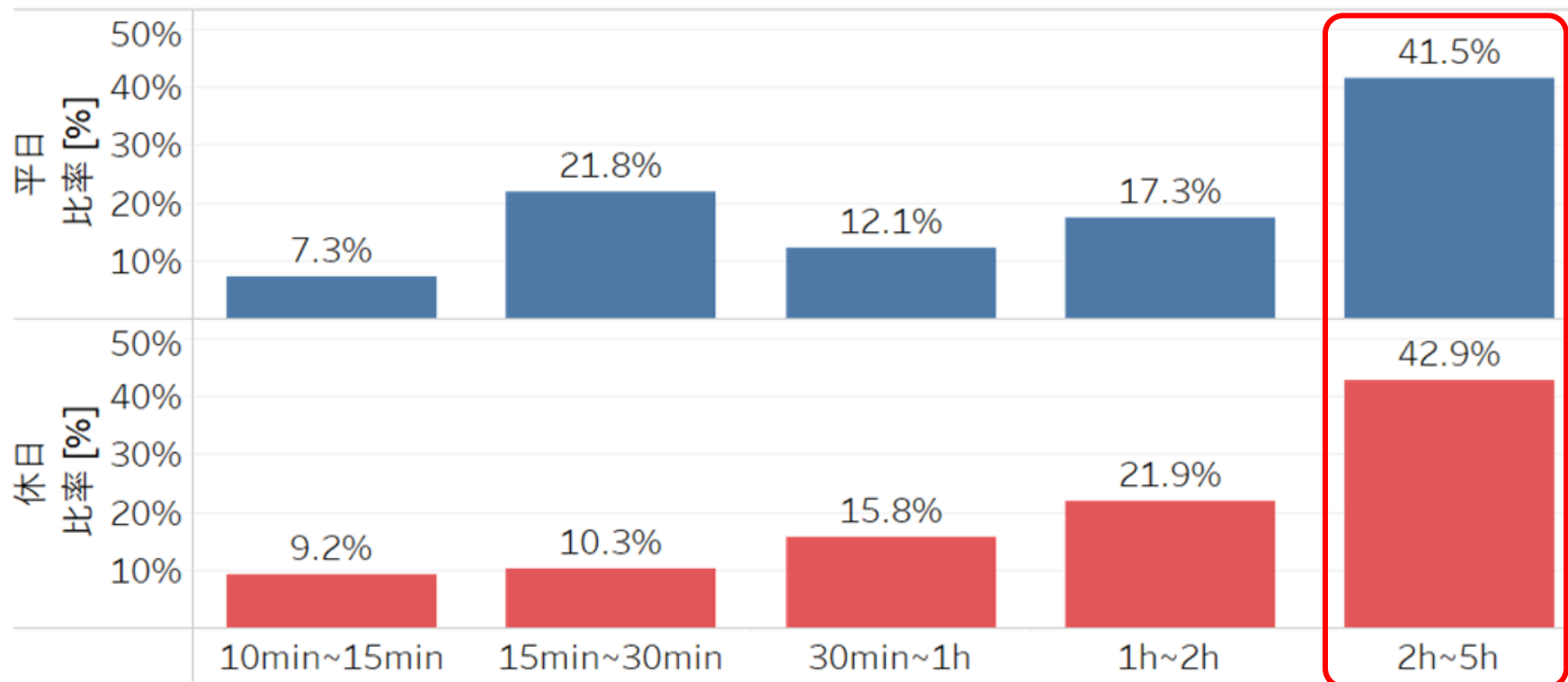
データ対象期間は2025年6月の1ヶ月間、各施設建屋 / エリア内に **10分以上5時間未満**滞在した対象数を人口換算したもの

裾野赤十字病院 滞在時間比率

来訪者の約7~8割が30分以上滞在しており、
2~5時間の滞在も全体の4割以上を占めている。

集計期間：2025年6月

裾野赤十字病院



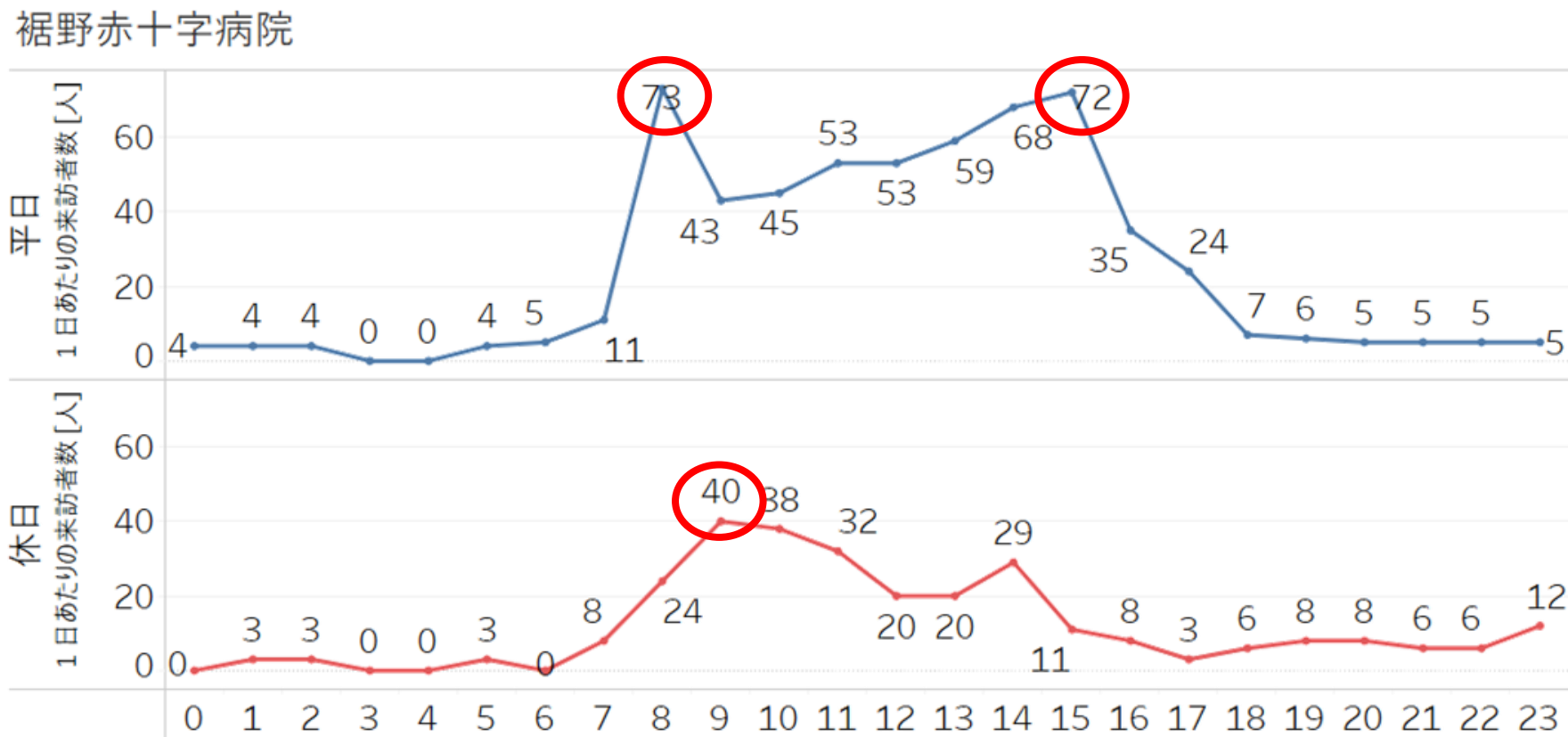
出典：Agoop社「マチレポ」サービスのデータを用いて、MONET Technologies作成

データ対象期間は2025年6月の1ヶ月間、各施設建屋内に10分以上5時間未満滞在した対象数を人口換算したもの

裾野赤十字病院 時間帯別来訪者数

平日は診療開始直後の朝8時台と昼過ぎ15時台にピークが存在する。
休日は土曜午前診療のみのため、9時台にピークを迎え、そこから減少している。

集計期間：2025年6月



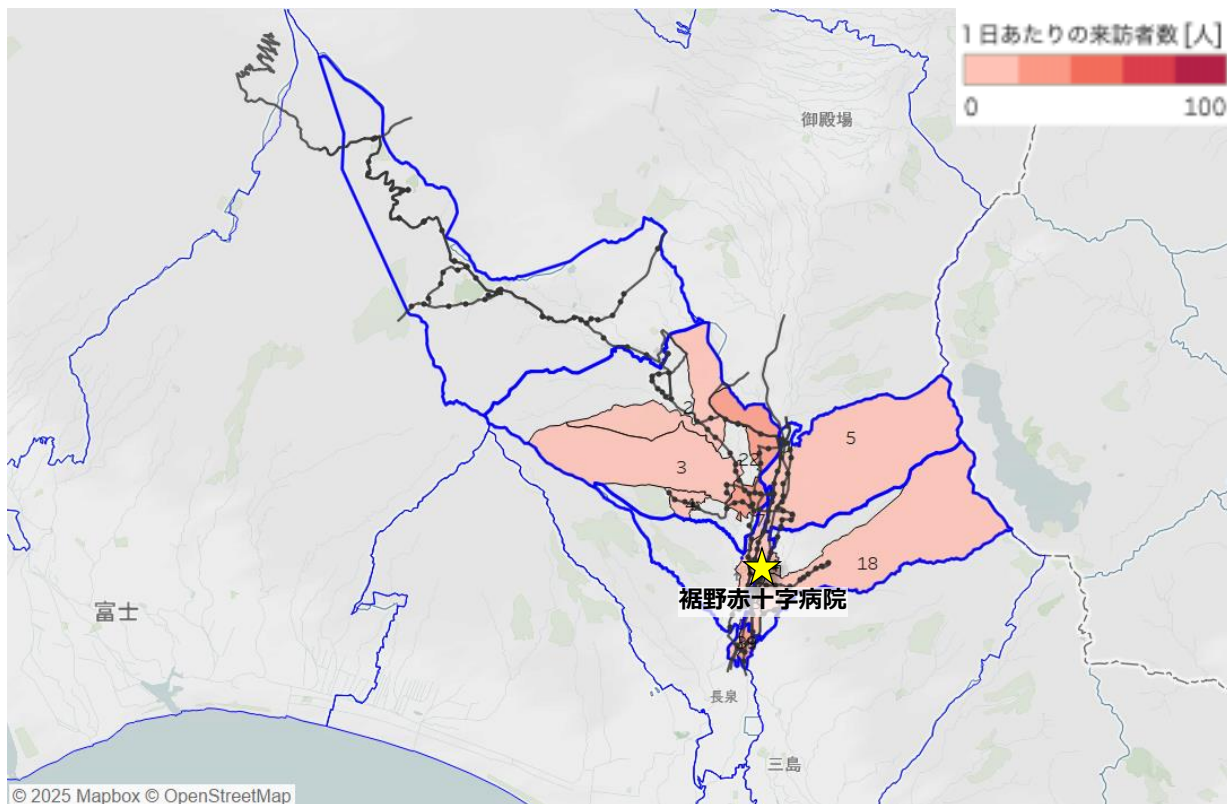
出典：Agoop社「マチレポ」サービスのデータを用いて、MONET Technologies作成

データ対象期間は2025年6月の1ヶ月間、各施設建屋内に10分以上5時間未満滞在した対象数を人口換算したもの

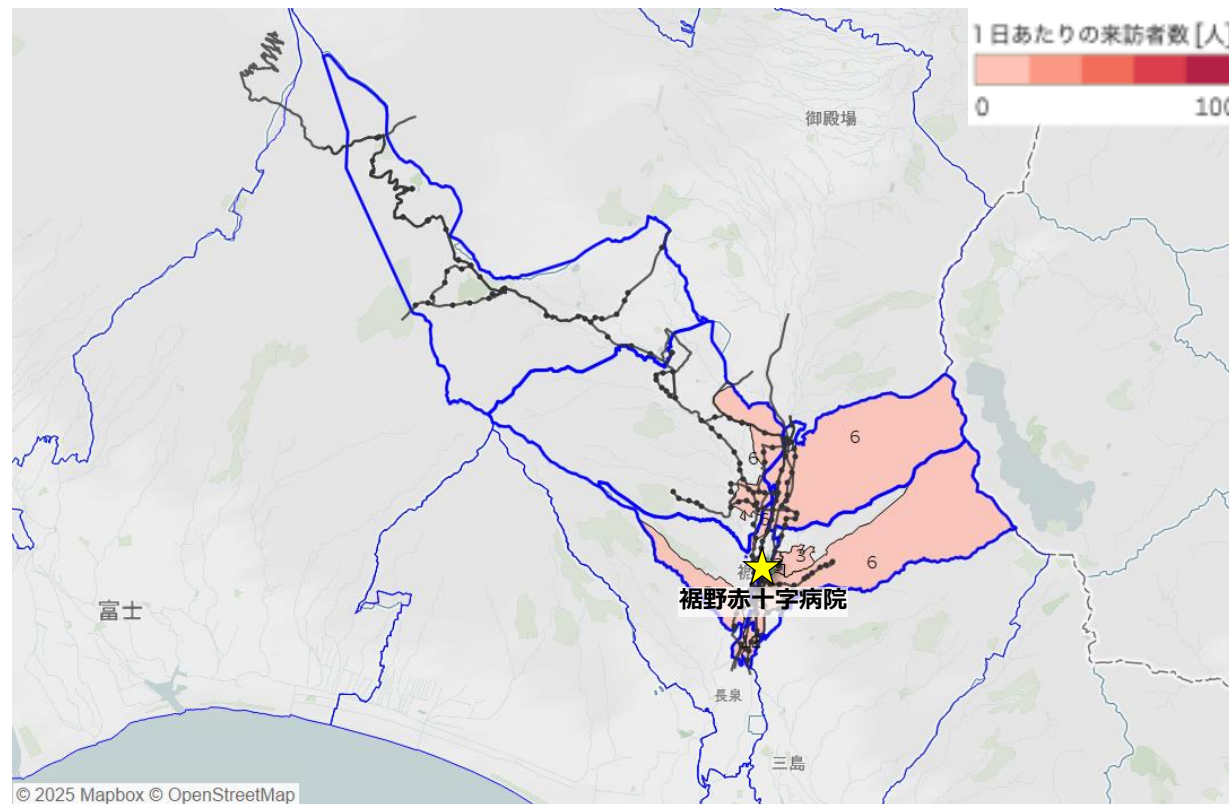
裾野赤十字病院 来訪者推定居住地

来訪者は一部地域に限られており、
西地区の伊豆島田、富岡地区の御宿、東地区の茶畑などからの来訪が比較的多い。

平日



休日



出典：令和2年国勢調査 町丁・字等境界データ、およびAgoop社「マチレポ」サービスのデータを用いて、MONET Technologies作成
データ対象期間は2025年6月の1ヶ月間、各施設建屋内に10分以上5時間未満滞在した対象数を人口換算したもの

裾野赤十字病院 バス利用実績と運行頻度

降車人数は合計で約3人であった。市内循環線は曜日によって路線が異なるため、曜日によってはすぐに来訪することが厳しいと考える。

施設から200m圏内のバス停（円は200m圏を示す）



バス停	路線名	1日あたりの降車人数 [人]※	平日の運行頻度
裾野赤十字病院	市内循環線	2.0	6便 / 日
裾野市民体育館	市内循環線	0.6	6便 / 日

※2箇所のバス停（往路および復路）の合算値

出典：裾野市様ご提供バス利用実績データ（2025年6月）を用いて、MONET Technologies作成

東名裾野病院 (富岡地区)

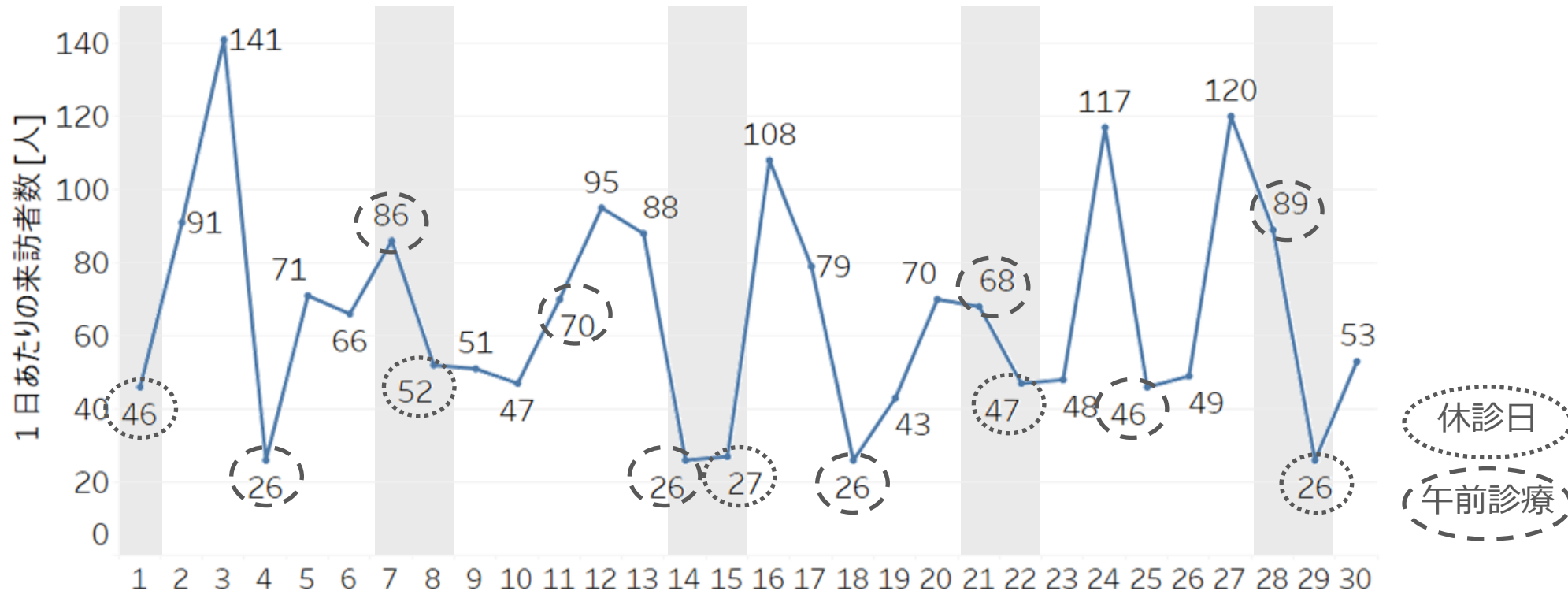
Copyright © Google Maps

東名裾野病院 日別来訪者数推移

休診日（日曜）および午前診療のみの日（水・土曜）の来訪が少なくなる。
それ以外の診療日は、40～140人程度と日ごとの振れ幅が大きい。

集計期間：2025年6月

東名裾野病院

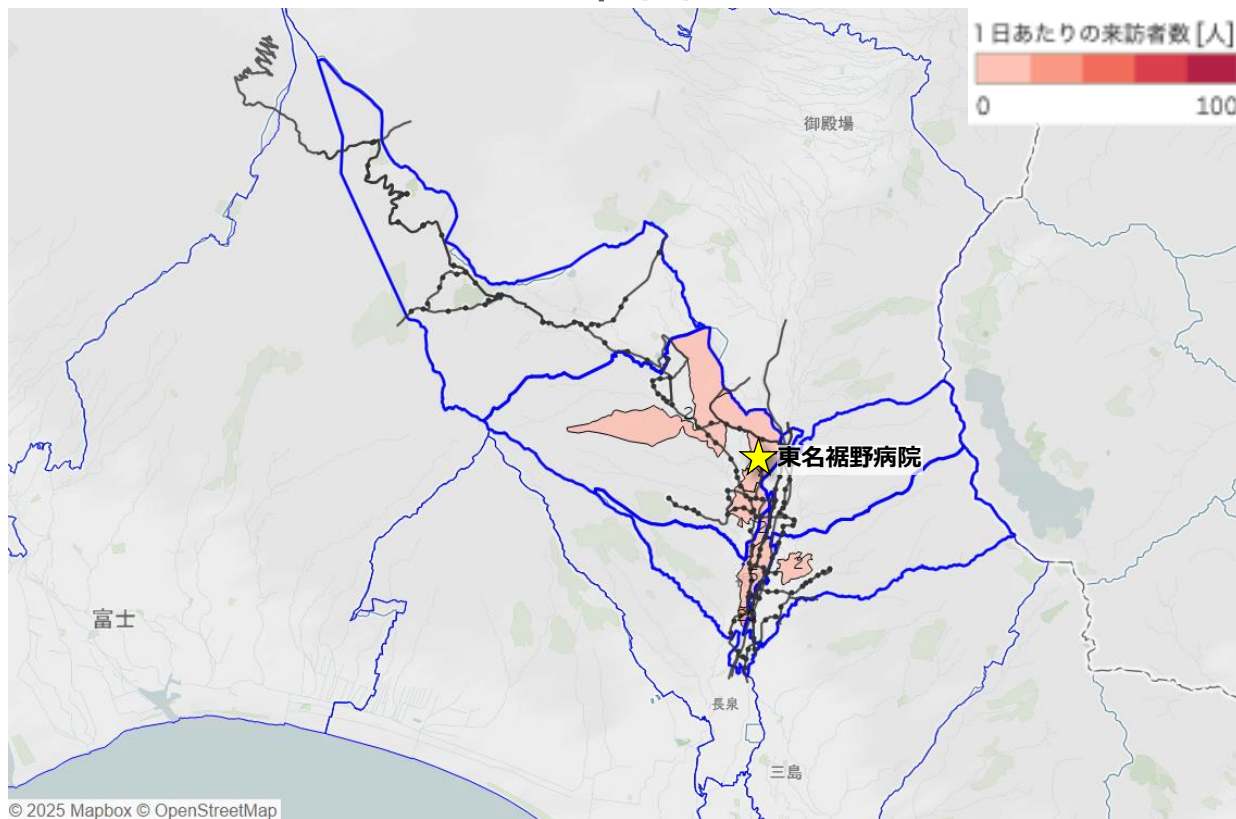


出典：Agoop社「マチレポ」サービスのデータを用いて、MONET Technologies作成
データ対象期間は2025年6月の1ヶ月間、各施設建屋内に10分以上5時間未満滞在した対象数を人口換算したもの

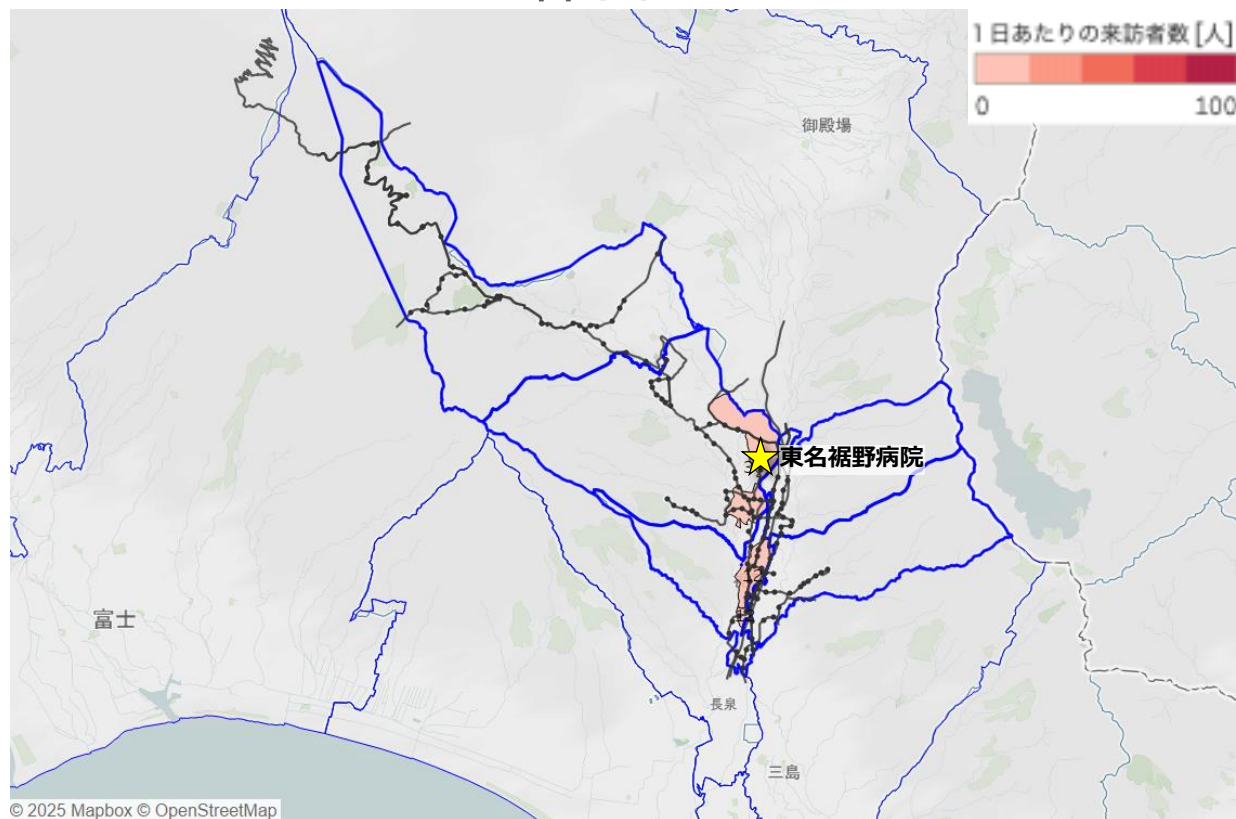
東名裾野病院 来訪者推定居住地

そもそも来訪者が少ないが、JR御殿場線沿線地域からの来訪が比較的多い。

平日



休日



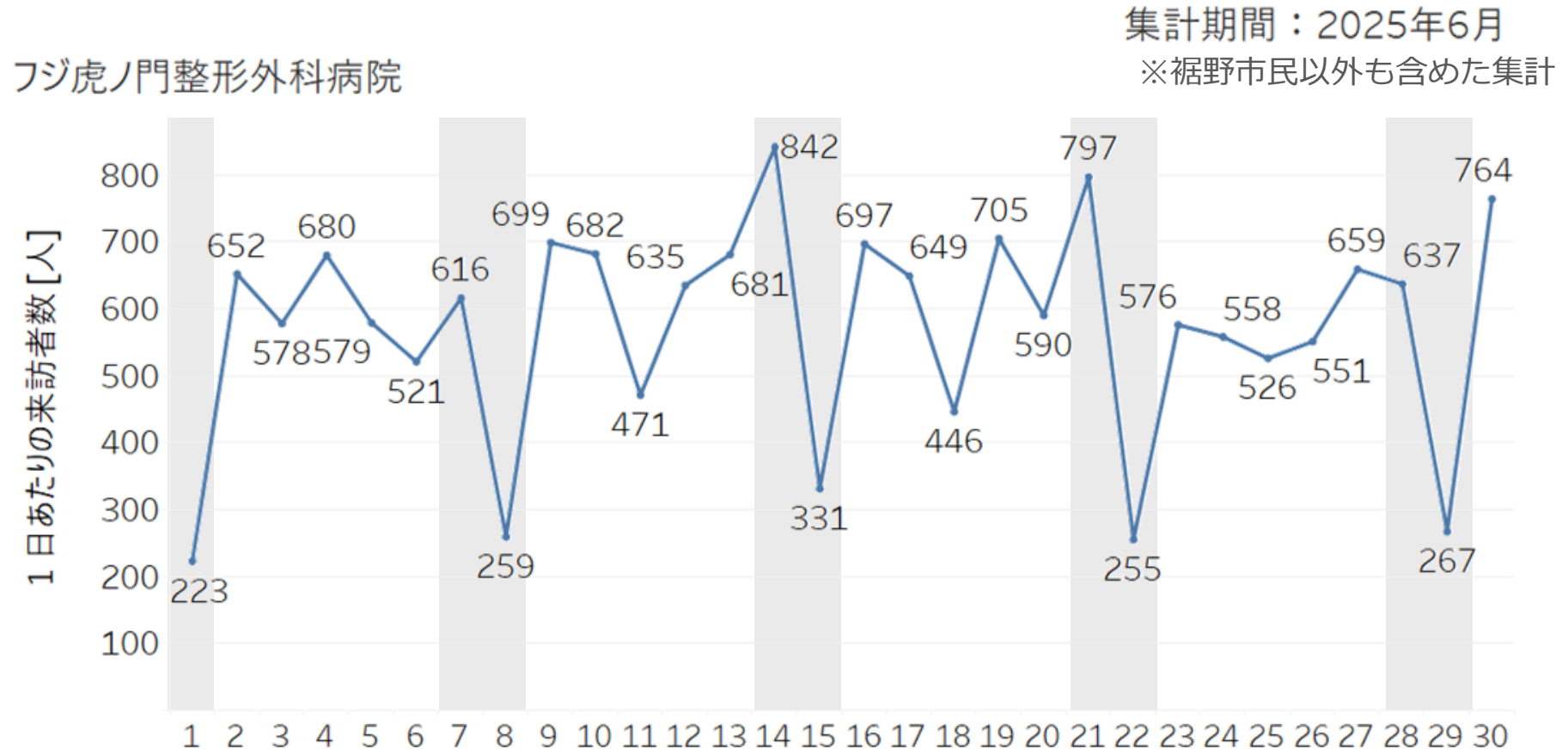
出典：令和2年国勢調査 町丁・字等境界データ、およびAgoop社「マチレボ」サービスのデータを用いて、MONET Technologies作成
データ対象期間は2025年6月の1ヶ月間、各施設建屋内に10分以上5時間未満滞在した対象数を人口換算したもの

フジ虎ノ門整形外科病院 (市外/御殿場市)

Copyright © Google Maps

フジ虎ノ門整形外科病院 日別来訪者数推移

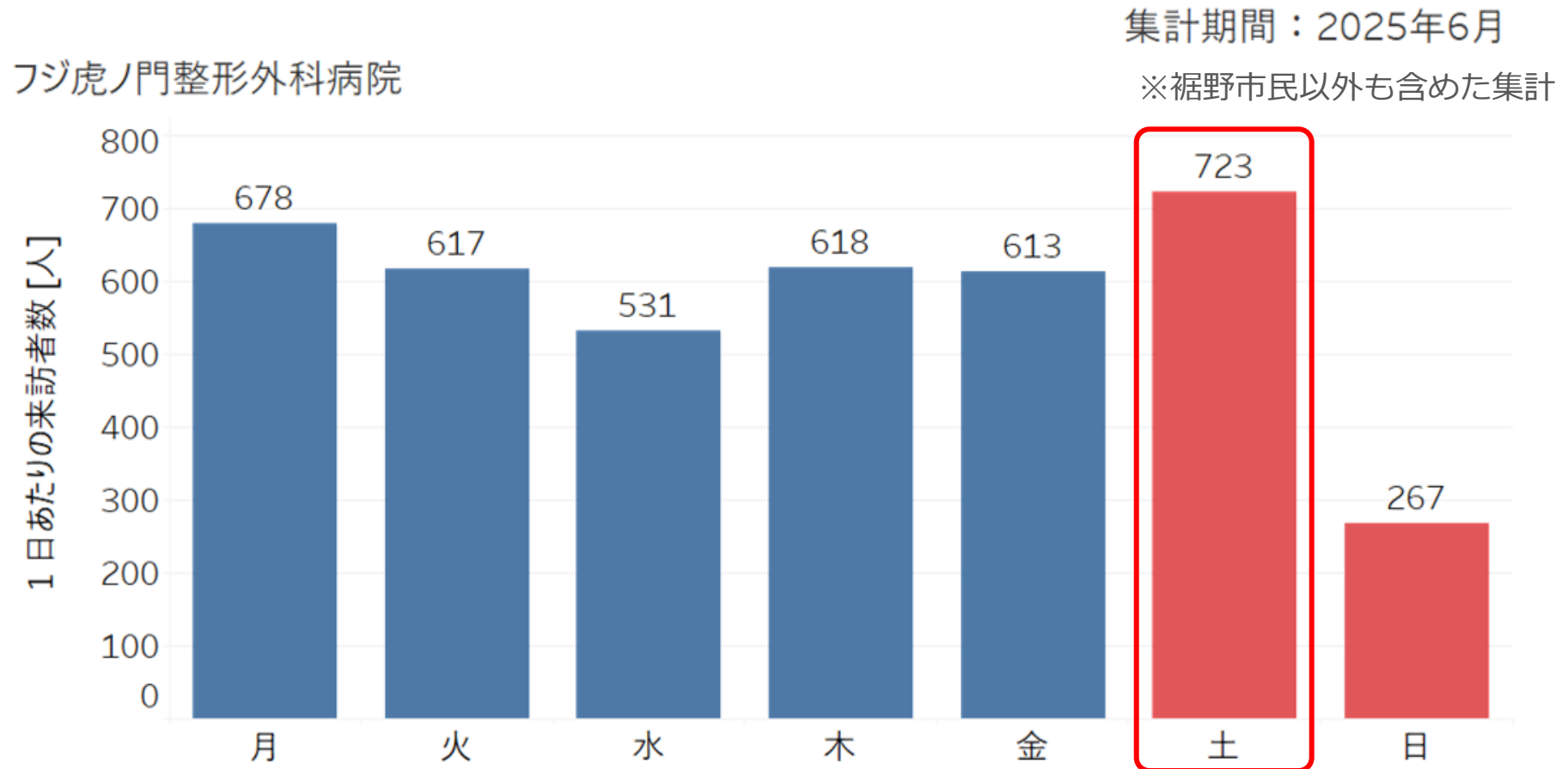
土曜の来訪が多く、多い日で840人程度来訪されている。
日曜は休診日のため来訪者数が少ない（救急受け入れのみ）。



出典：Agoop社「マチレポ」サービスのデータを用いて、MONET Technologies作成
データ対象期間は2025年6月の1ヶ月間、各施設建屋内に10分以上5時間未満滞在した対象数を人口換算したもの

フジ虎ノ門整形外科病院 曜日別来訪者数

土曜の来訪が最も多いが、平日も500人以上来訪されている。



出典：Agoop社「マチレボ」サービスのデータを用いて、MONET Technologies作成
データ対象期間は2025年6月の1ヶ月間、各施設建屋内に10分以上5時間未満滞在した対象数を人口換算したもの

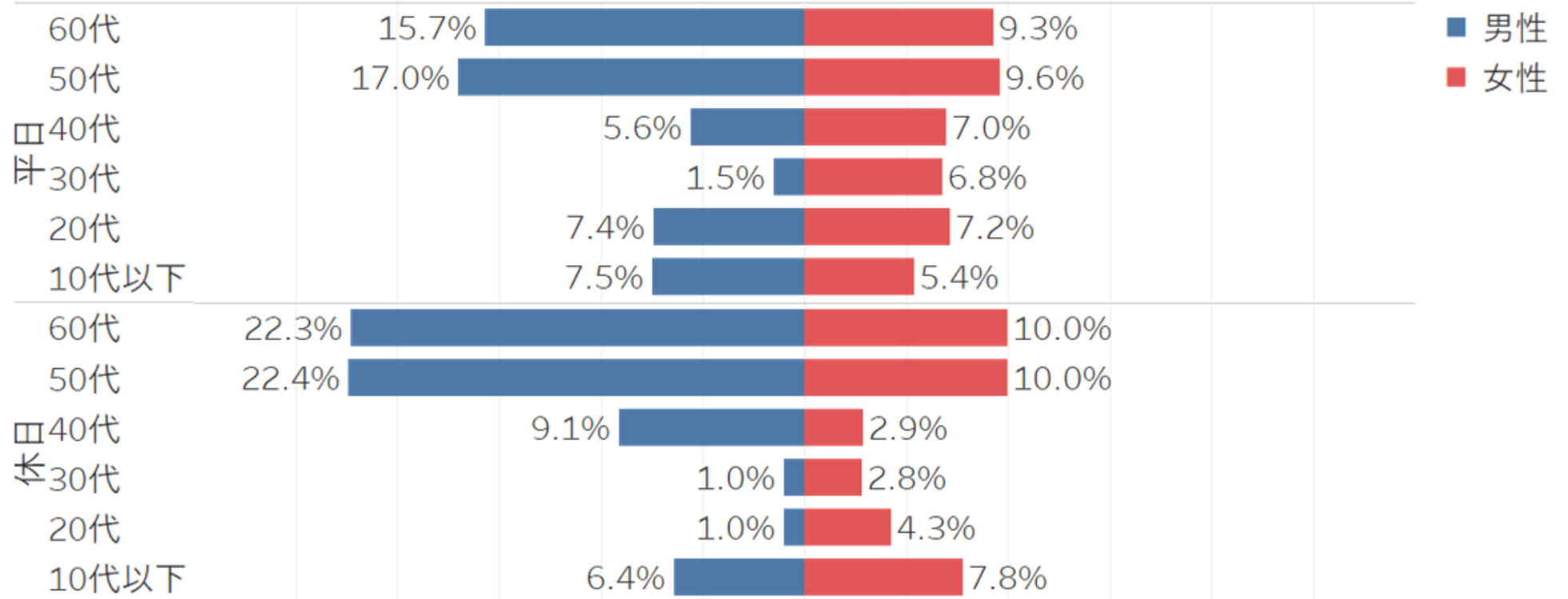
フジ虎ノ門整形外科病院 性別×年代比率

50・60代の来訪が多く半数以上を占めているが、70代以上も多数存在すると想定される。

集計期間：2025年6月

※裾野市民以外も含めた集計

フジ虎ノ門整形外科病院



出典：Agoop社「マチレボ」サービスのデータを用いて、MONET Technologies作成

データ対象期間は2025年6月の1ヶ月間、各施設建屋 / エリア内に **10分以上5時間未満**滞在了した対象数を人口換算したもの

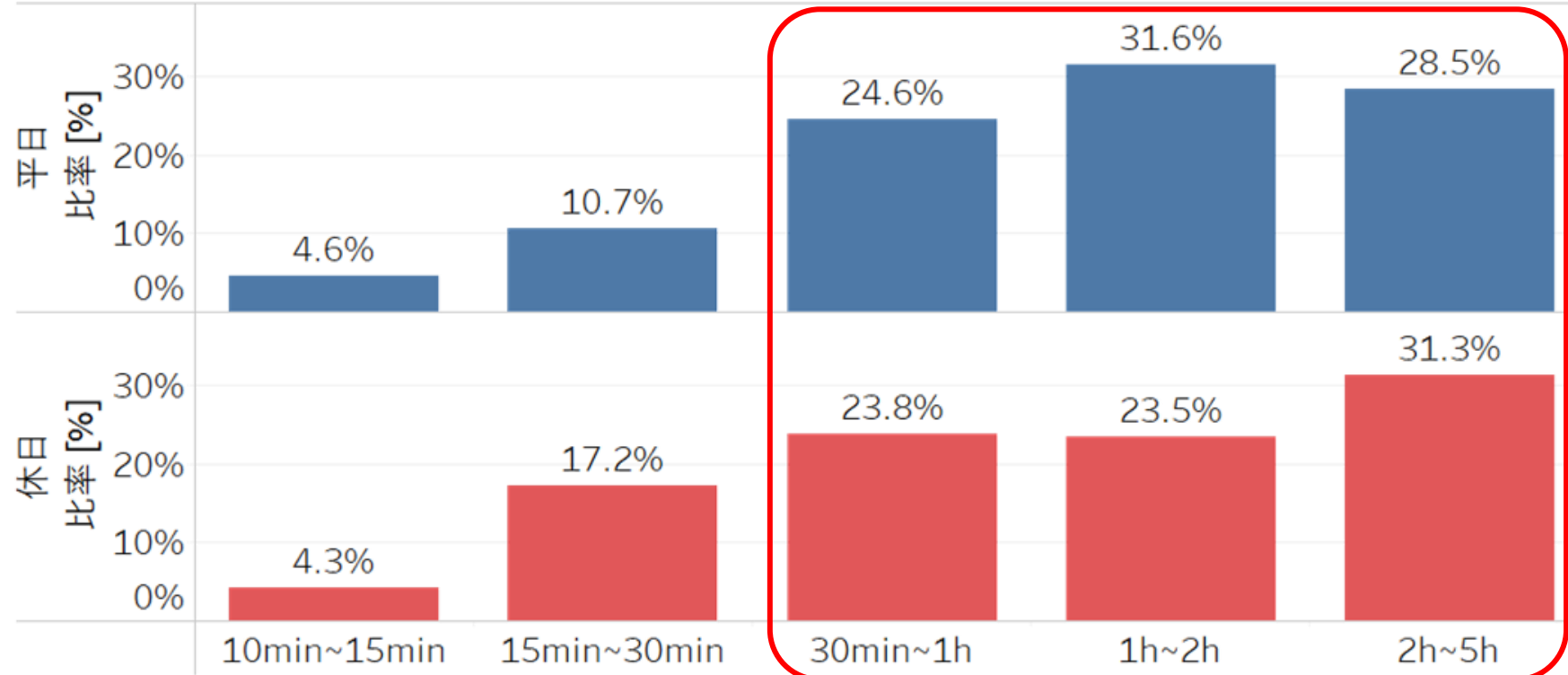
フジ虎ノ門整形外科病院 滞在時間比率

来訪者の約8割が30分以上滞在しており、
2～5時間の滞在も約3割前後を占めている。

集計期間：2025年6月

※裾野市民以外も含めた集計

フジ虎ノ門整形外科病院



出典：Agoop社「マチレポ」サービスのデータを用いて、MONET Technologies作成

データ対象期間は2025年6月の1ヶ月間、各施設建屋内に10分以上5時間未満滞在した対象数を人口換算したもの

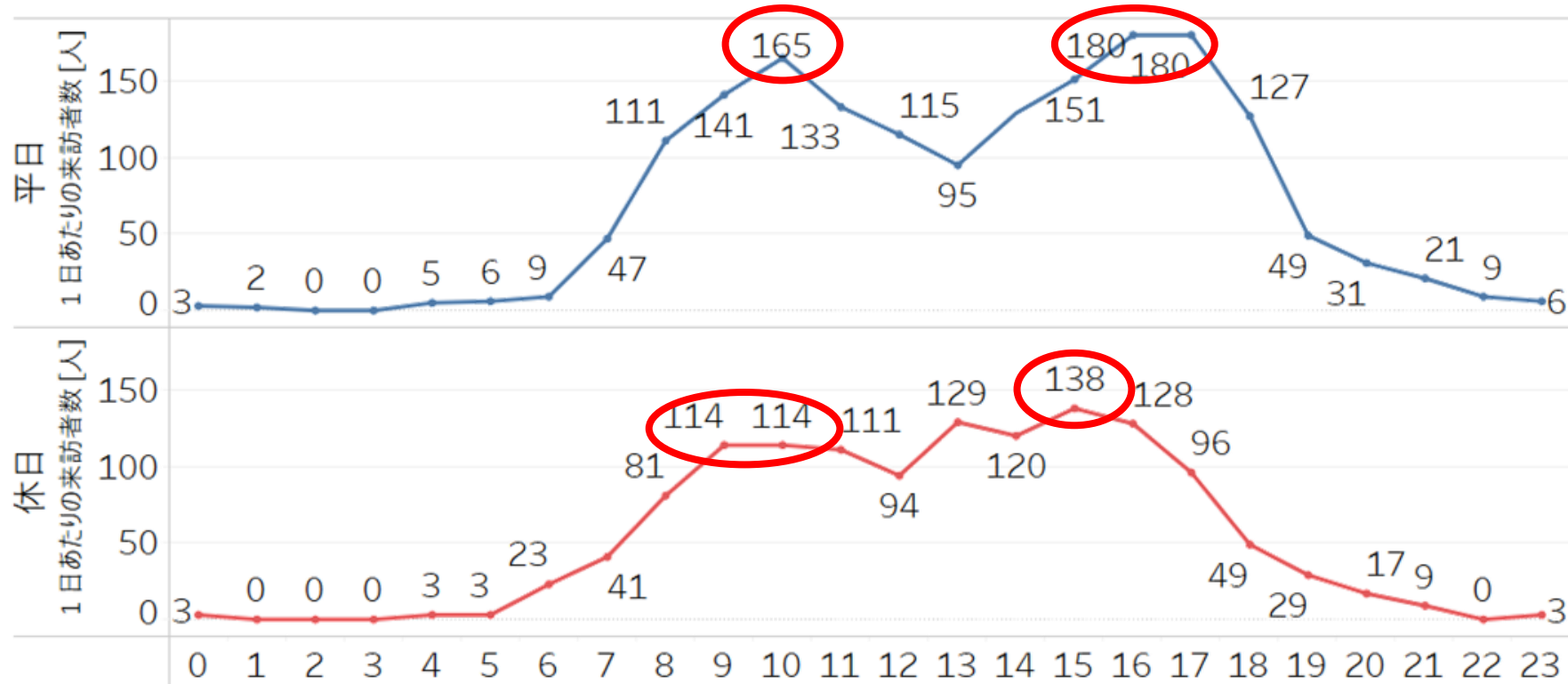
フジ虎ノ門整形外科病院 時間帯別来訪者数

午前診療は平日も休日も朝10時前後、
午後診療は平日16-17時・休日15時の診療開始時間にピークが存在する。

集計期間：2025年6月

※裾野市民以外も含めた集計

フジ虎ノ門整形外科病院



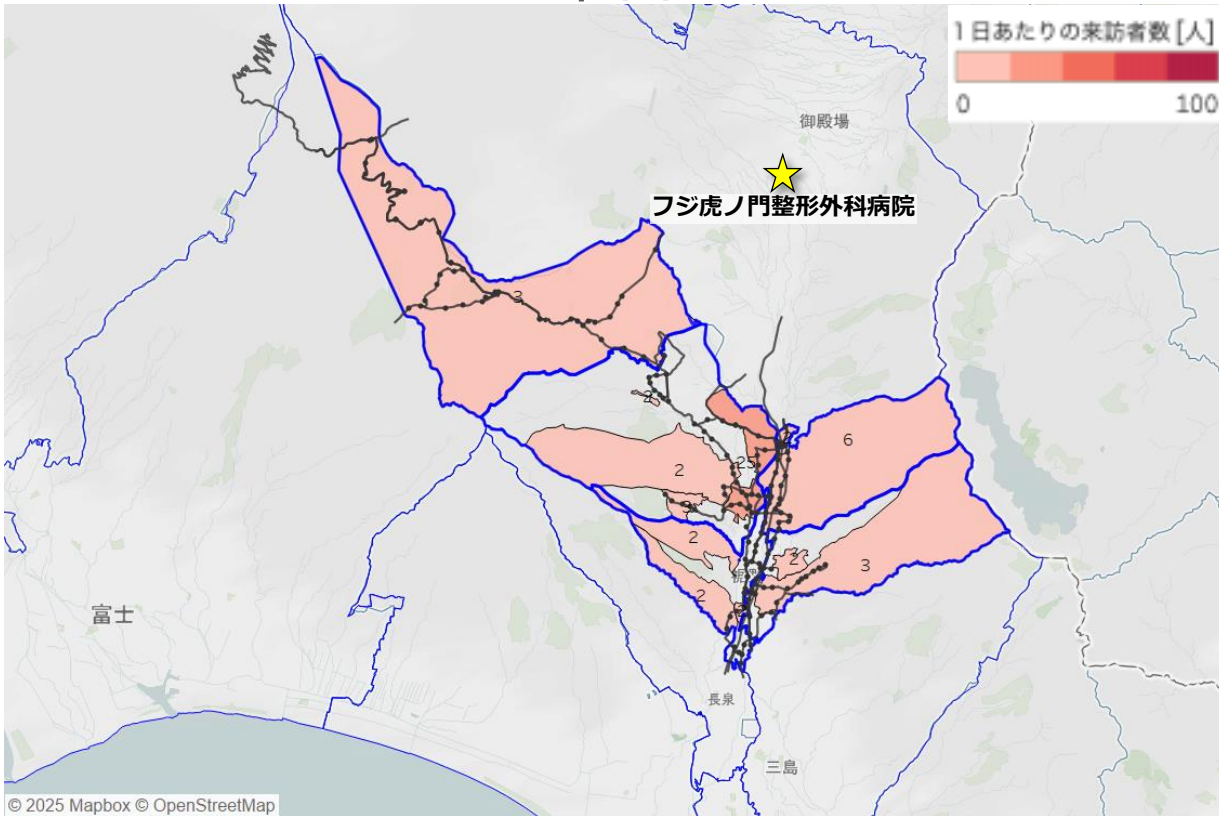
出典：Agoop社「マチレポ」サービスのデータを用いて、MONET Technologies作成

データ対象期間は2025年6月の1ヶ月間、各施設建屋内に10分以上5時間未満滞在した対象数を人口換算したもの

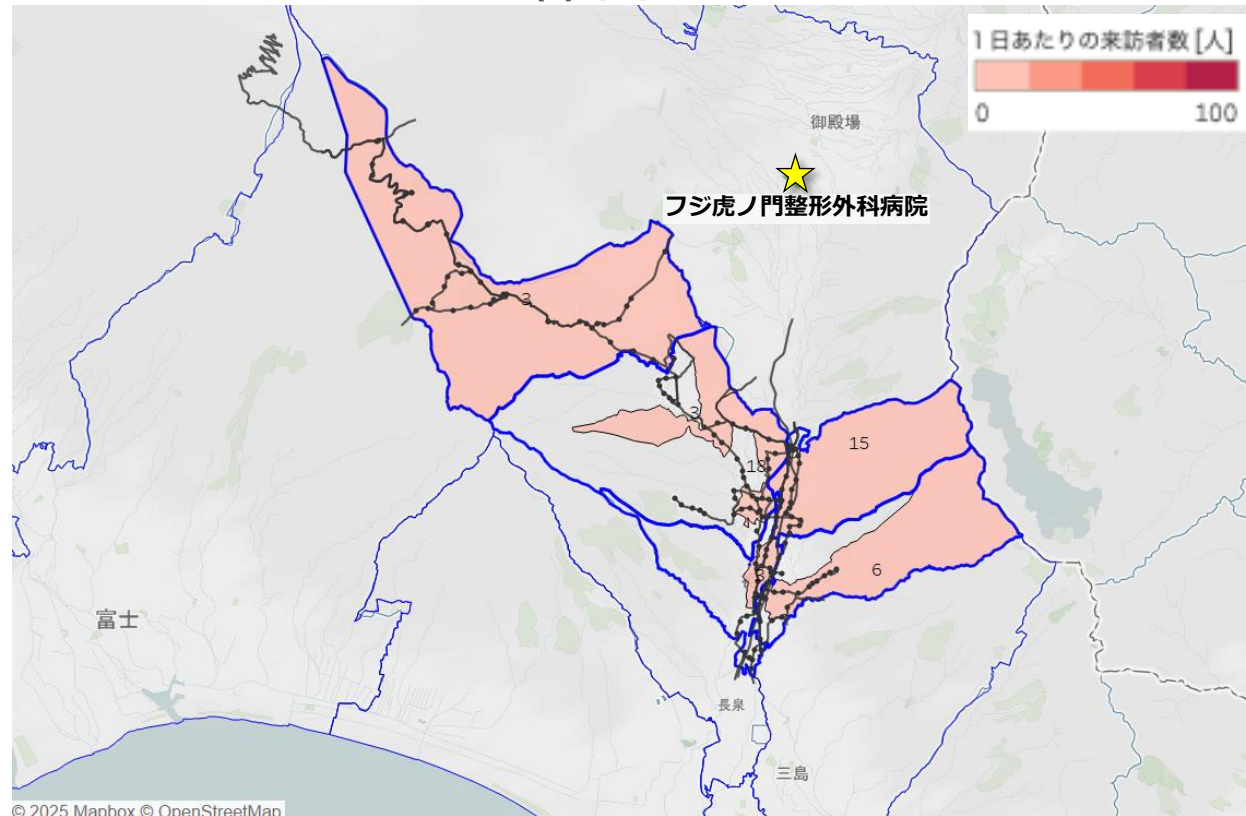
フジ虎ノ門整形外科病院 来訪者推定居住地

富岡地区の御宿、深良地区の深良などからの来訪が比較的多い。

平日



休日



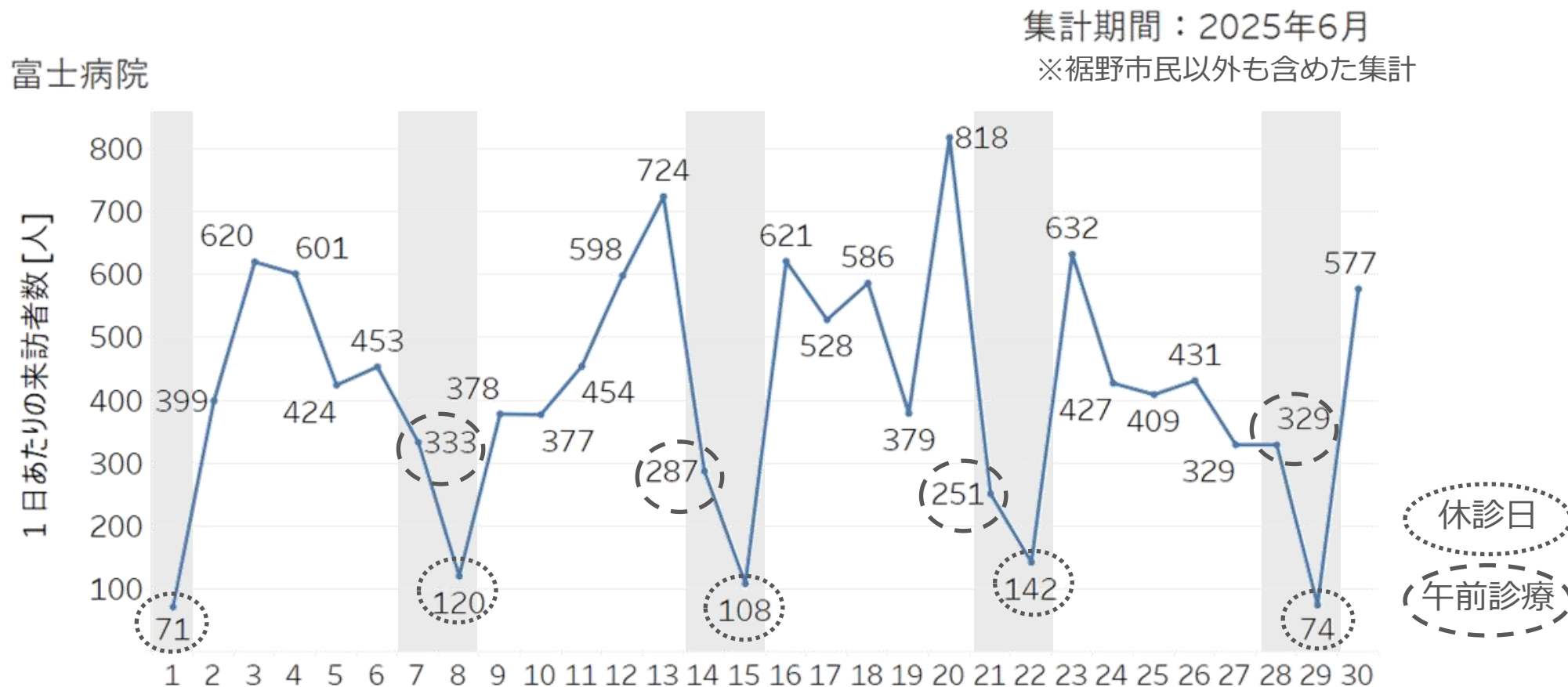
出典：令和2年国勢調査 町丁・字等境界データ、およびAgoop社「マチレポ」サービスのデータを用いて、MONET Technologies作成
データ対象期間は2025年6月の1ヶ月間、各施設建屋内に10分以上5時間未満滞在した対象数を人口換算したもの

富士病院 (市外/御殿場市)

Copyright © Google Maps

富士病院 日別来訪者数推移

土曜午後と日曜日は休診日のため来訪が少ない。
月中盤の金曜日は来訪者数が急増し、700人以上来訪されている。



出典：Agoop社「マチレボ」サービスのデータを用いて、MONET Technologies作成
データ対象期間は2025年6月の1ヶ月間、各施設建屋内に10分以上5時間未満滞在した対象数を人口換算したもの

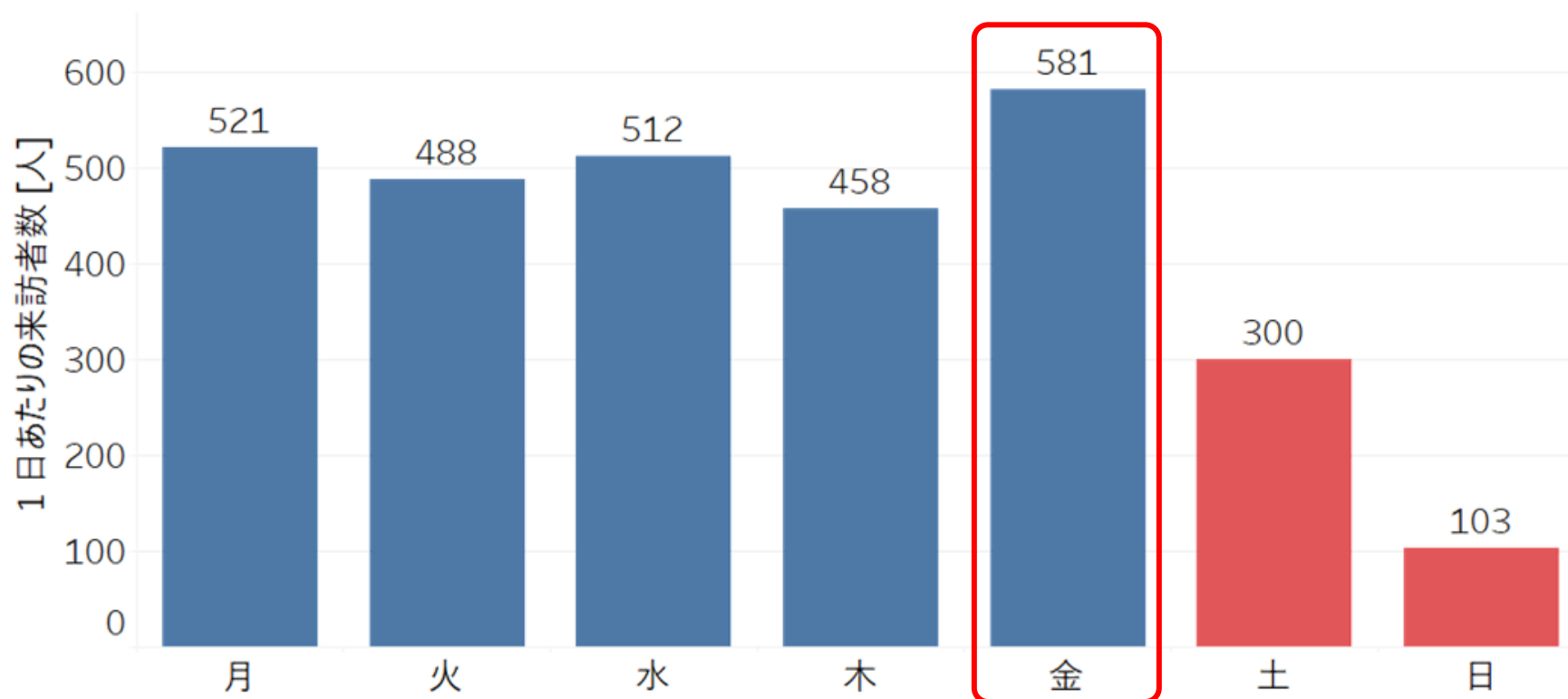
富士病院 曜日別来訪者数

来訪者数が急増した日の影響も受け、金曜日の来訪が最も多い。

集計期間：2025年6月

※裾野市民以外も含めた集計

富士病院



出典：Agoop社「マチレポ」サービスのデータを用いて、MONET Technologies作成

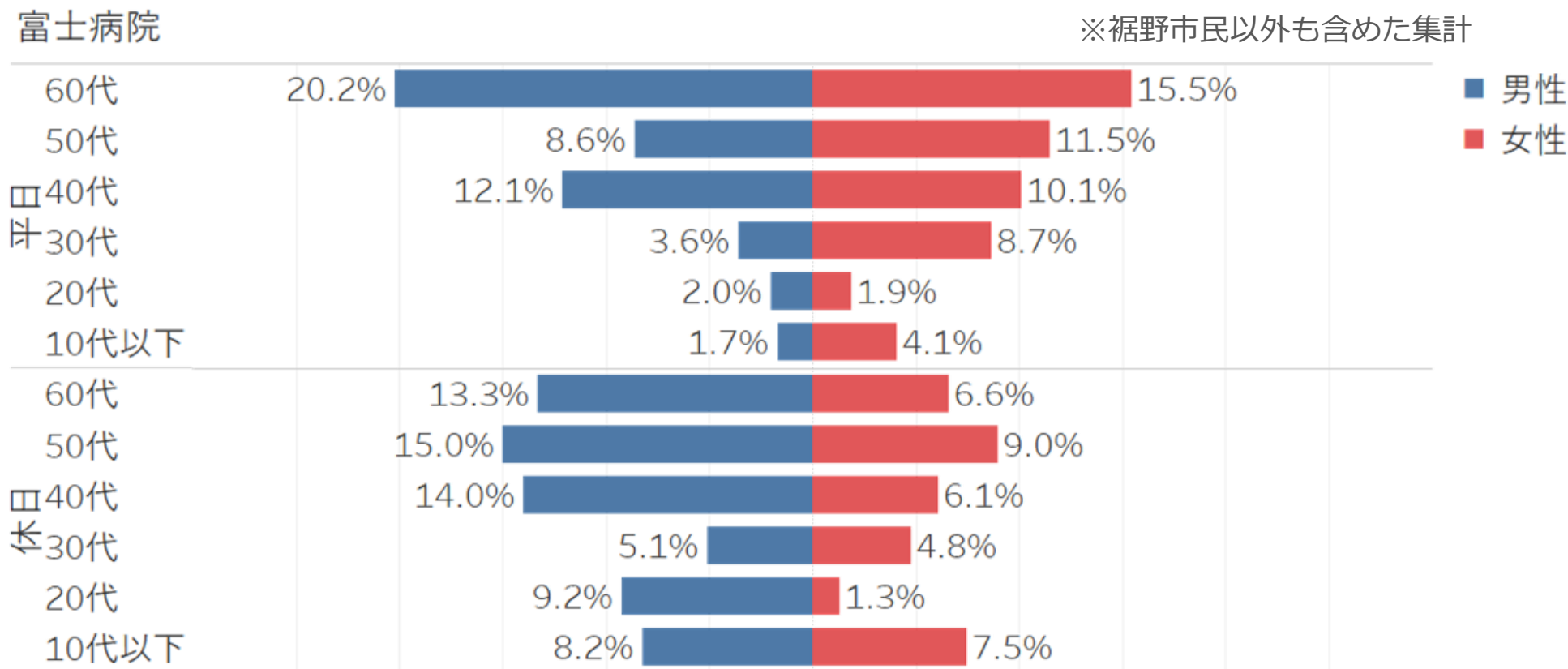
データ対象期間は2025年6月の1ヶ月間、各施設建屋内に10分以上5時間未満滞在した対象数を人口換算したもの

富士病院 性別×年代比率

平日は40～60代の来訪が約8割を占めていることから、70代以上も多数存在すると想定される。休日は若年層（20代以下）の来訪が平日より多くなっている。

集計期間：2025年6月

※裾野市民以外も含めた集計



出典：Agoop社「マチレボ」サービスのデータを用いて、MONET Technologies作成

データ対象期間は2025年6月の1ヶ月間、各施設建屋 / エリア内に **10分以上5時間未満**滞在了した対象数を人口換算したもの

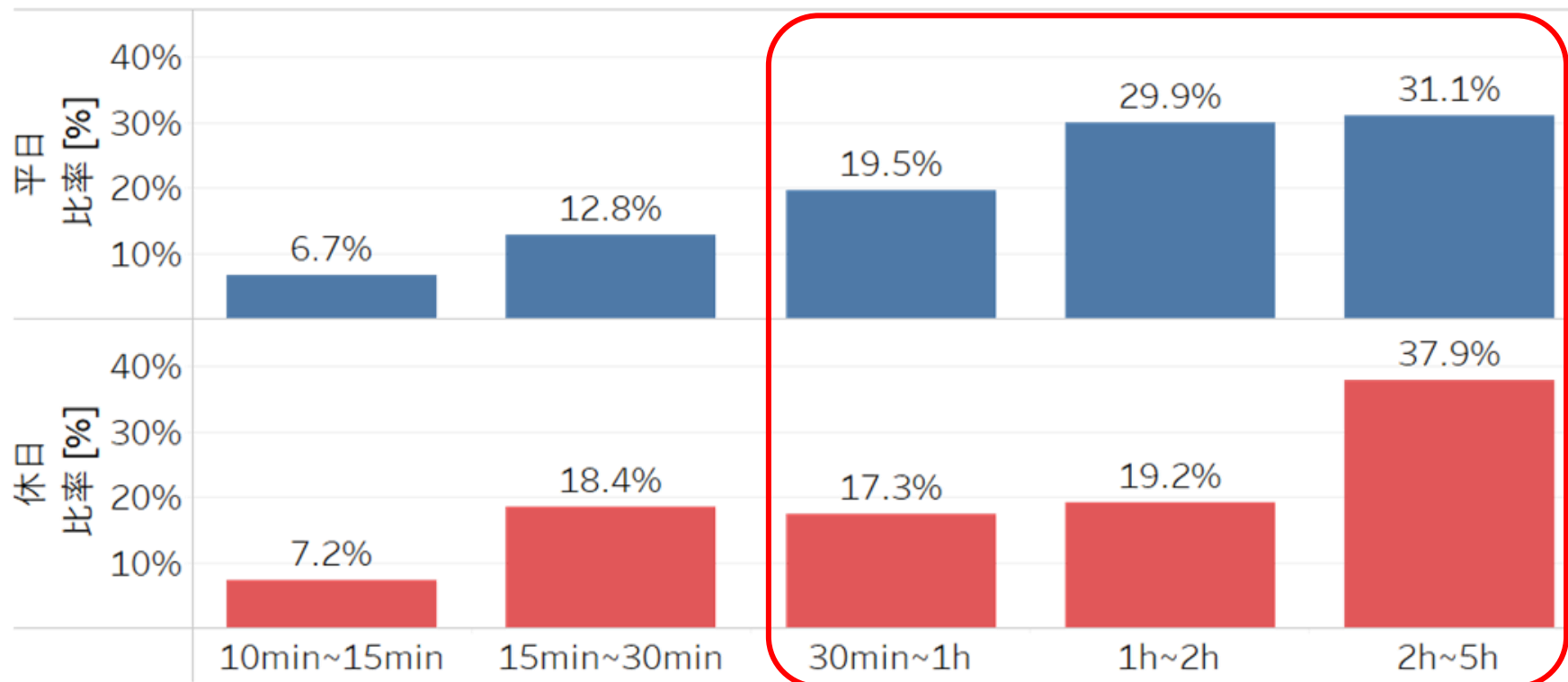
富士病院 滞在時間比率

来訪者の約8割が30分以上滞在しており、
2～5時間の滞在も約3割前後を占めている。

集計期間：2025年6月

※裾野市民以外も含めた集計

富士病院



出典：Agoop社「マチレポ」サービスのデータを用いて、MONET Technologies作成

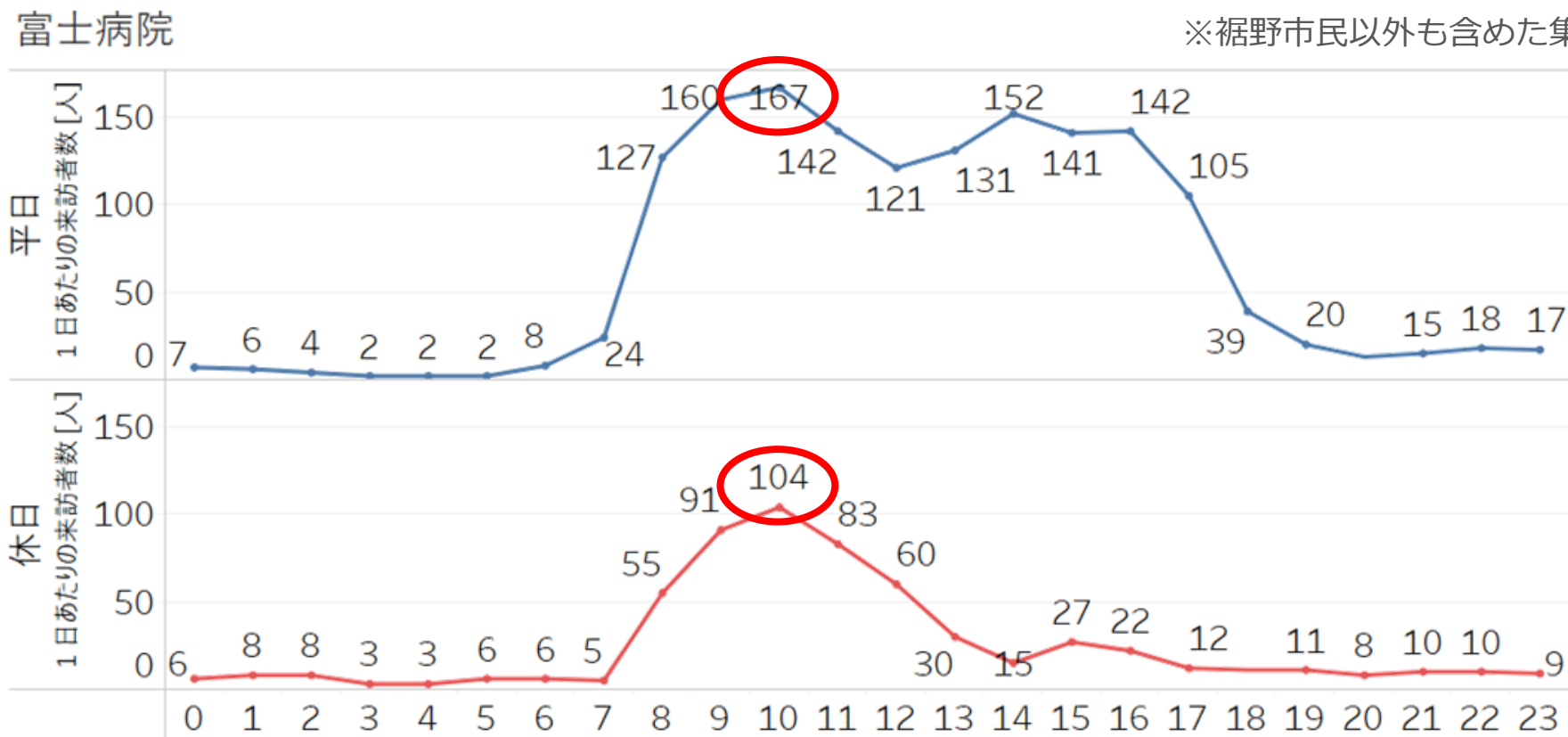
データ対象期間は2025年6月の1ヶ月間、各施設建屋内に10分以上5時間未満滞在した対象数を人口換算したもの

富士病院 時間帯別来訪者数

平日は朝10時にピークを迎えた後も、受付時間中は120人以上の来訪が常に存在する。
休日は土曜の午前診療のみのため、朝10時にピークを迎えた後、減少している。

集計期間：2025年6月

※裾野市民以外も含めた集計



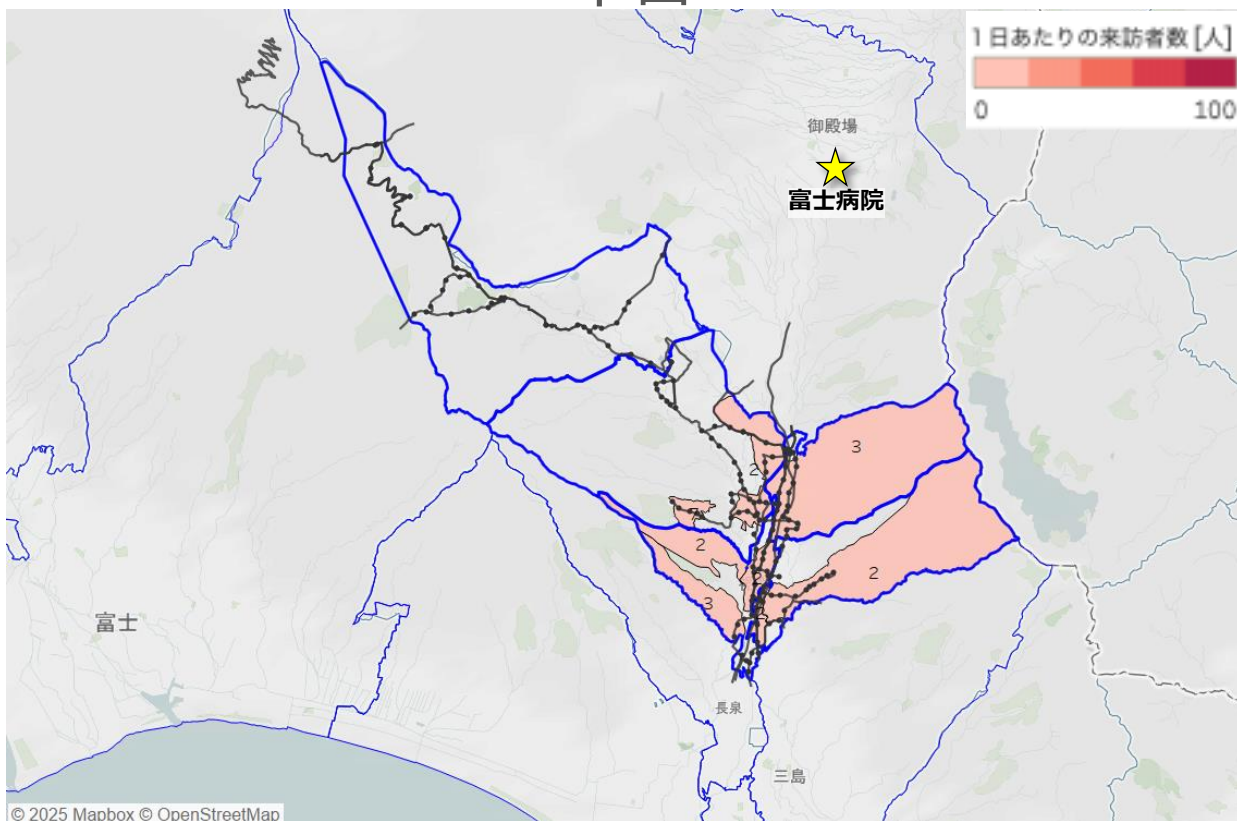
出典：Agoop社「マチレポ」サービスのデータを用いて、MONET Technologies作成

データ対象期間は2025年6月の1ヶ月間、各施設建屋内に10分以上5時間未満滞在した対象数を人口換算したもの

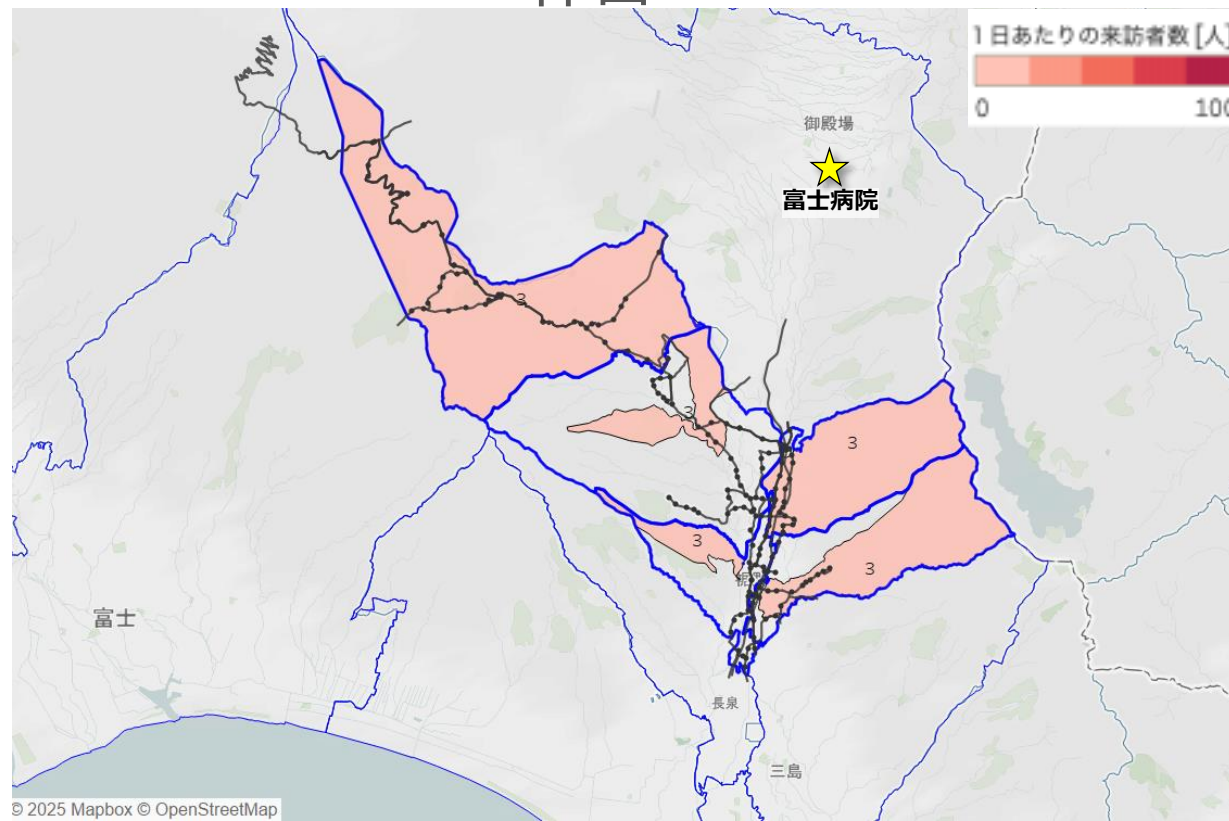
富士病院 来訪者推定居住地

平日は、JR御殿場線沿線地域からの来訪が比較的多いが、
そもそも裾野市からの来訪は全体的に少ない。

平日



休日



出典：令和2年国勢調査 町丁・字等境界データ、およびAgoop社「マチレポ」サービスのデータを用いて、MONET Technologies作成
データ対象期間は2025年6月の1ヶ月間、各施設建屋内に10分以上5時間未満滞在した対象数を人口換算したものの

市役所などの来訪者分析

裾野市役所 (西地区)

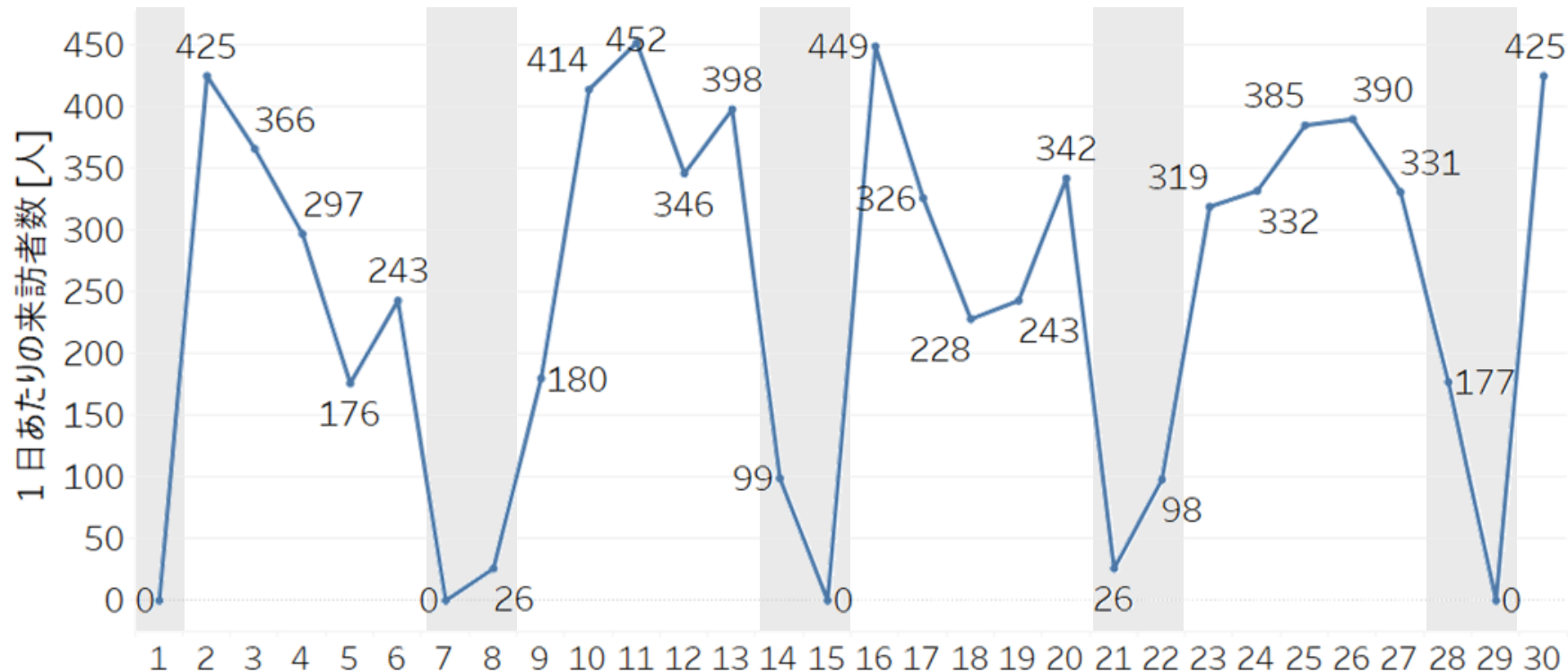
Copyright © Google Maps

裾野市役所 日別来訪者数推移

休日は閉庁しているため、来訪者が少なくなっているが、開庁している平日は、多い日で400人以上の来訪がある。

集計期間：2025年6月

裾野市役所

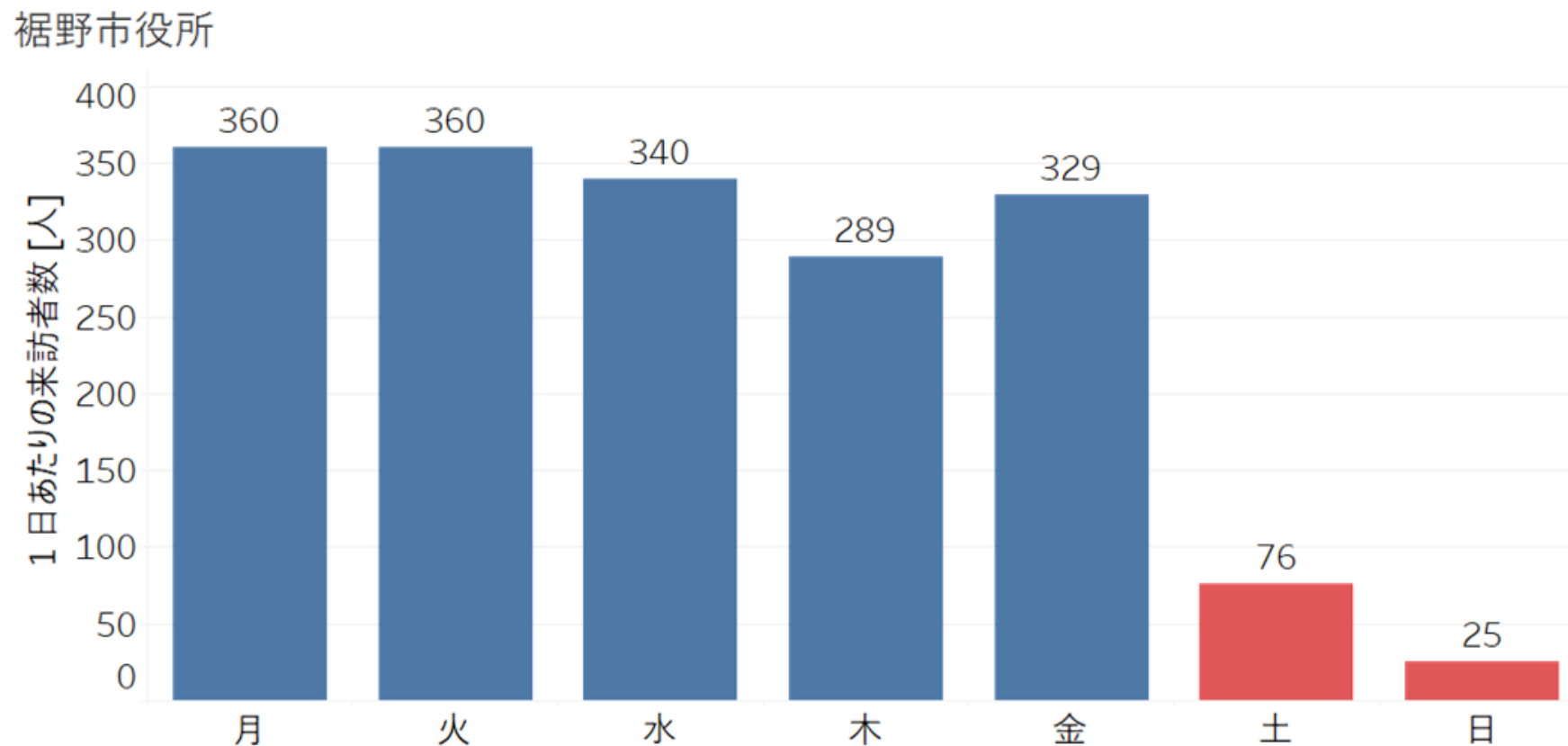


出典：Agoop社「マチレポ」サービスのデータを用いて、MONET Technologies作成
データ対象期間は2025年6月の1ヶ月間、各施設建屋内に10分以上5時間未満滞在した対象数を人口換算したもの

裾野市役所 曜日別来訪者数

平日は大体300人前後來訪されている。
木曜日はやや少ないが、平日の曜日による傾向差はあまりない。

集計期間：2025年6月



出典：Agoop社「マチレポ」サービスのデータを用いて、MONET Technologies作成
データ対象期間は2025年6月の1ヶ月間、各施設建屋内に10分以上5時間未満滞在した対象数を人口換算したもの

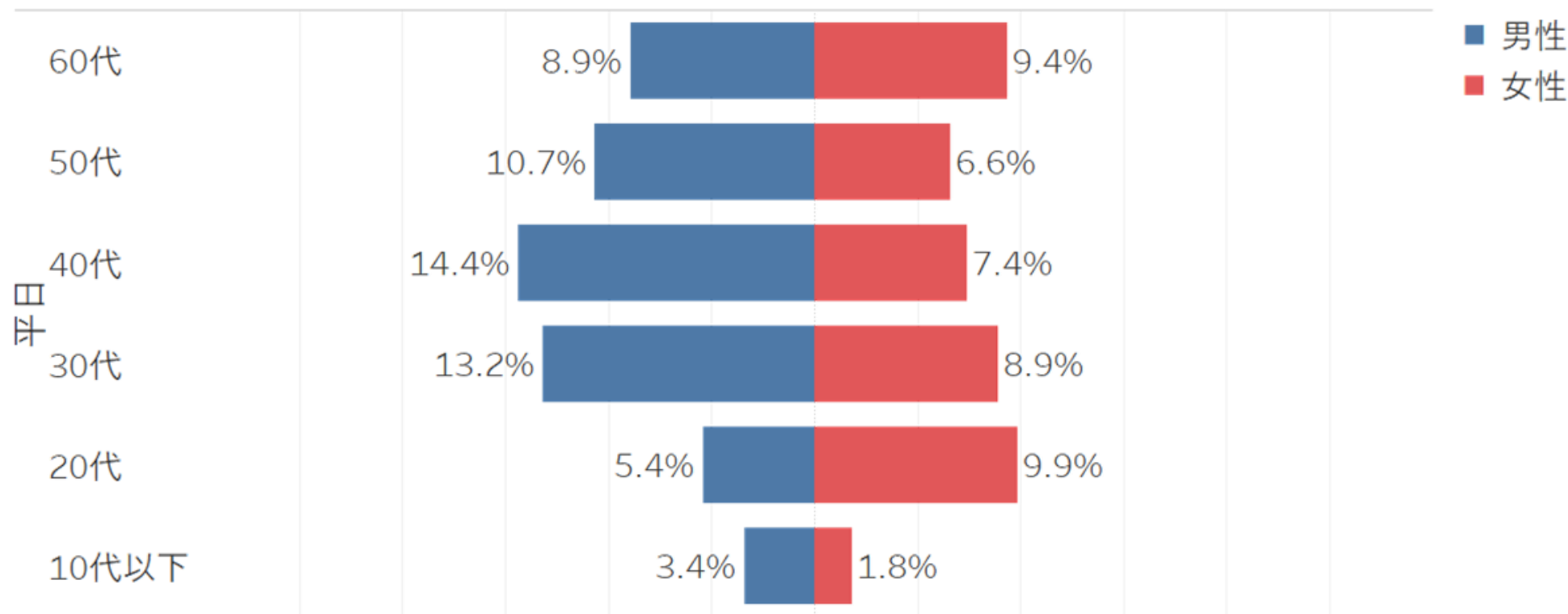
裾野市役所 性別×年代比率

30代以上の来訪が多く、全体の約8割を占める。

集計期間：2025年6月

※平日のみ

裾野市役所



出典：Agoop社「マチレボ」サービスのデータを用いて、MONET Technologies作成

データ対象期間は2025年6月の1ヶ月間、各施設建屋 / エリア内に **10分以上5時間未満**滞滞在した対象数を人口換算したもの

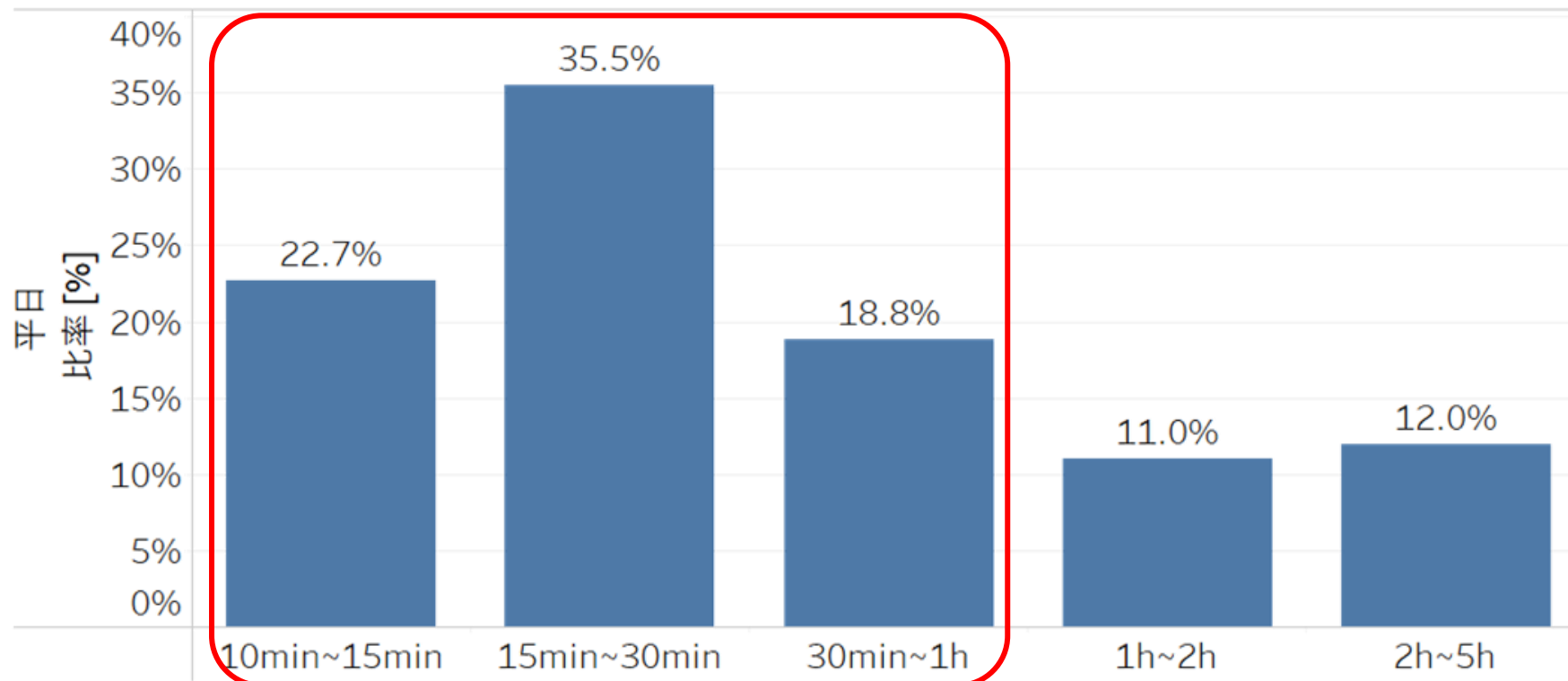
裾野市役所 滞在時間比率

来訪者の約8割が1時間以内にいらなくなっており、短時間の滞在が多い。

集計期間：2025年6月

※平日のみ

裾野市役所



出典：Agoop社「マチレポ」サービスのデータを用いて、MONET Technologies作成

データ対象期間は2025年6月の1ヶ月間、各施設建屋内に10分以上5時間未満滞在した対象数を人口換算したもの

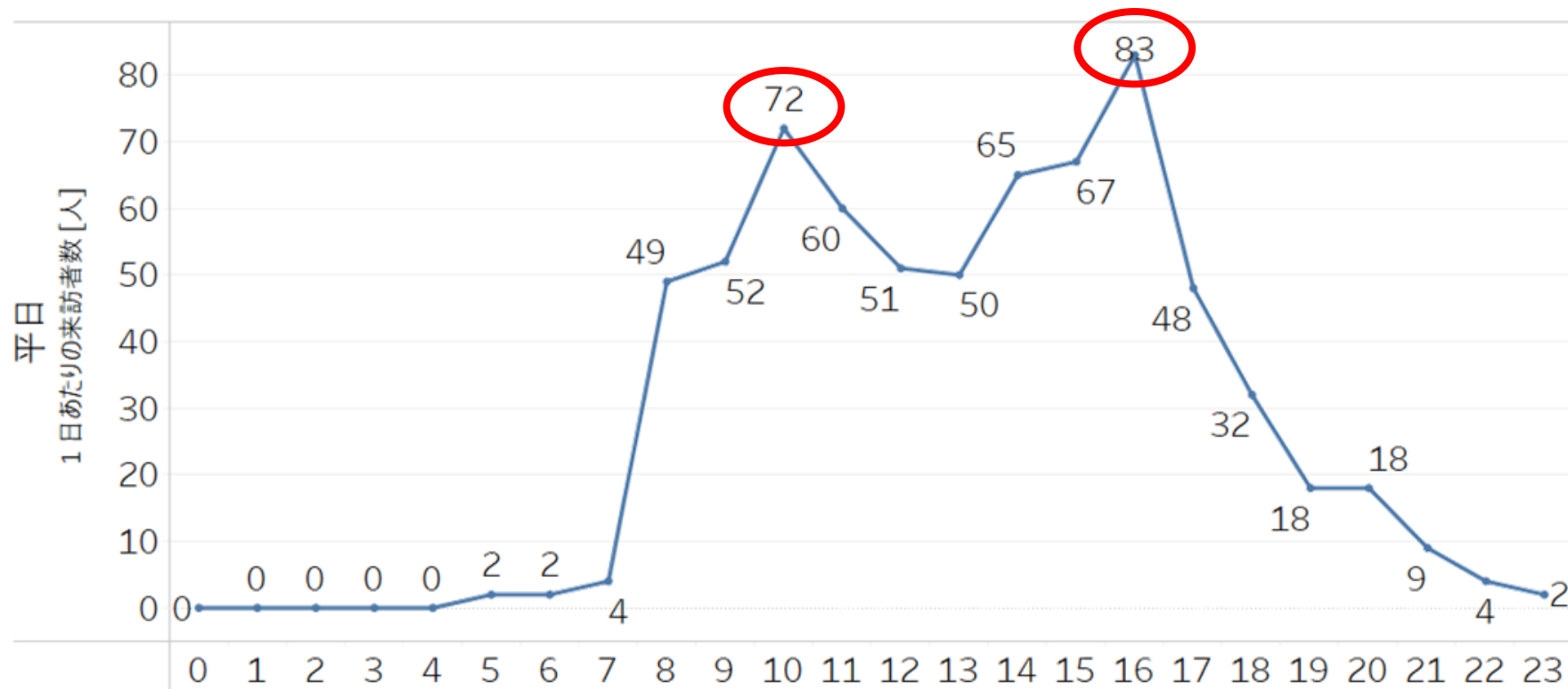
裾野市役所 時間帯別来訪者数

朝10時台と、閉庁直前の夕方16時台にピークが存在する。

集計期間：2025年6月

※平日のみ

裾野市役所



出典：Agoop社「マチレポ」サービスのデータを用いて、MONET Technologies作成

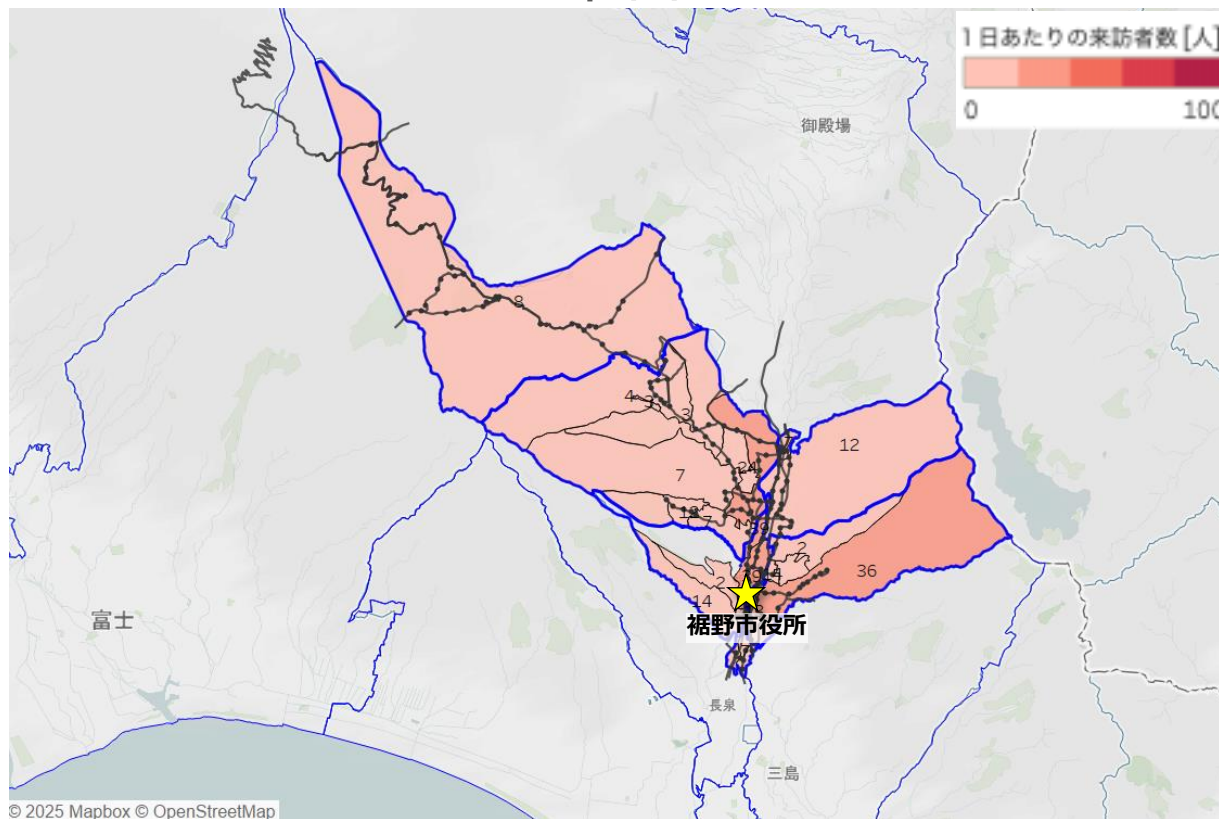
データ対象期間は2025年6月の1ヶ月間、各施設建屋内に10分以上5時間未満滞在した対象数を人口換算したもの

裾野市役所 来訪者推定居住地

全地区から満遍なく来訪者がいるが、市役所周辺の西地区の佐野・東地区の茶畑などが比較的多い。

平日

※平日のみ



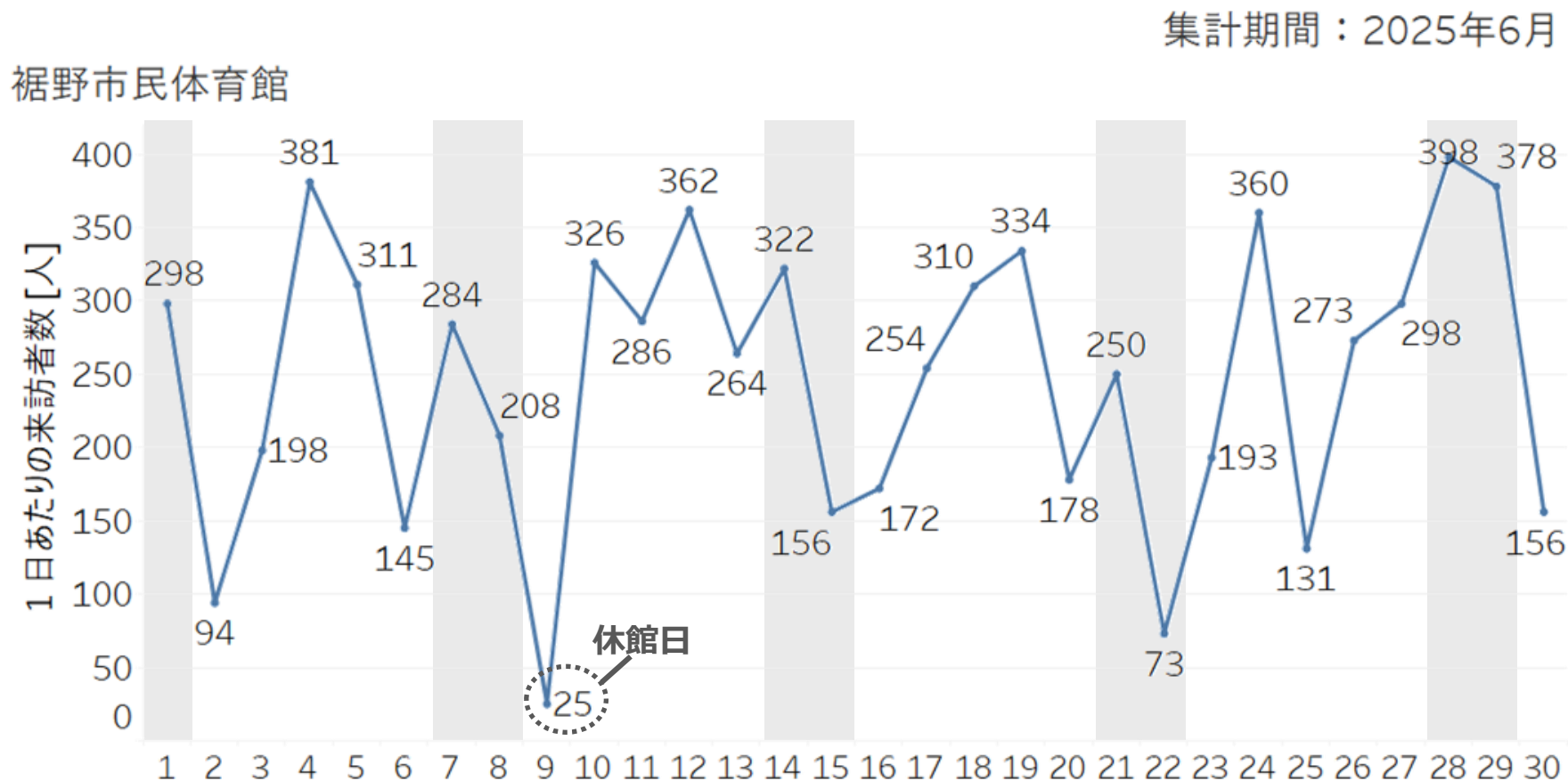
出典：令和2年国勢調査 町丁・字等境界データ、およびAgoop社「マチレポ」サービスのデータを用いて、MONET Technologies作成
データ対象期間は2025年6月の1ヶ月間、各施設建屋内に10分以上5時間未満滞在した対象数を人口換算したもの

裾野市民体育館 (東地区)

Copyright © Google Maps

裾野市民体育館 日別来訪者数推移

週中盤や土曜の来訪が比較的多い傾向はあるが、日ごとの振れ幅が大きい。



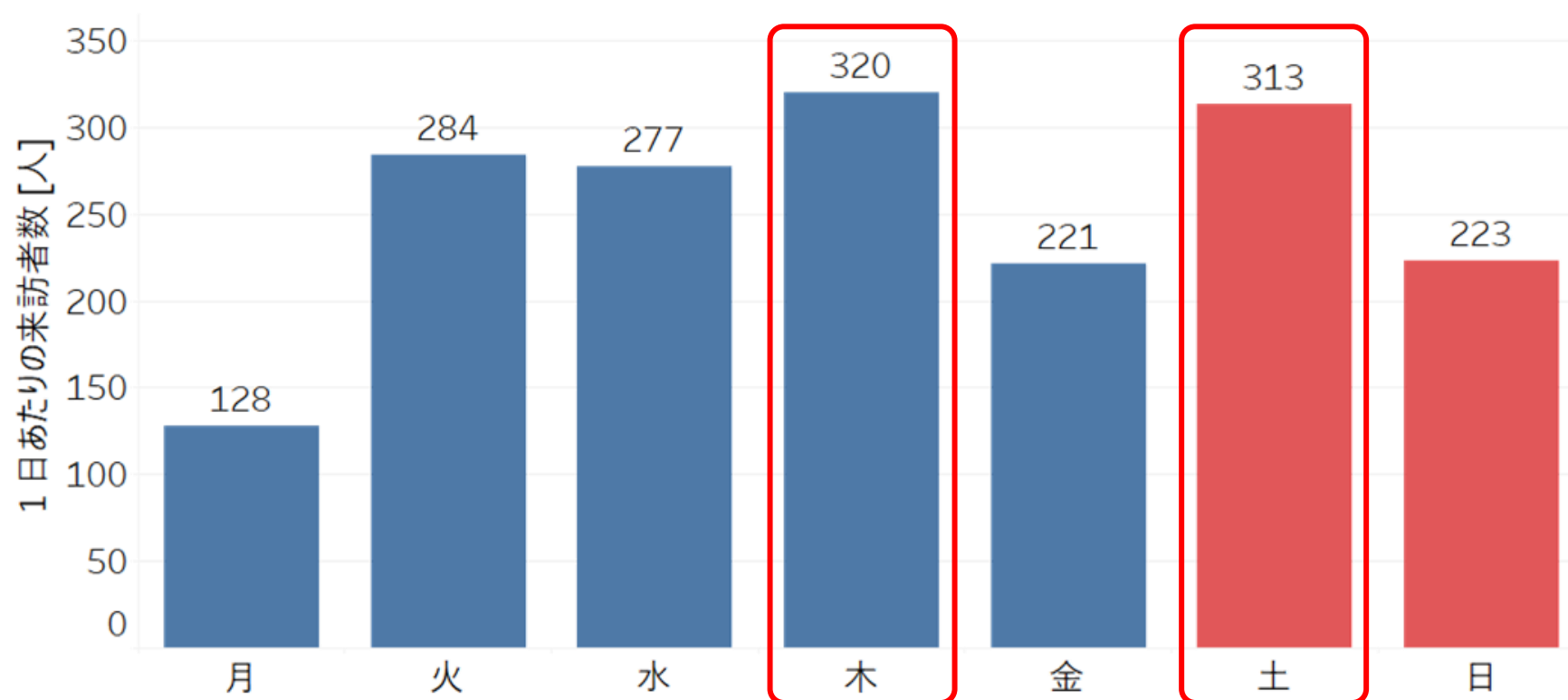
出典：Agoop社「マチレポ」サービスのデータを用いて、MONET Technologies作成
データ対象期間は2025年6月の1ヶ月間、各施設建屋内に10分以上5時間未満滞在した対象数を人口換算したもの

裾野市民体育館 曜日別来訪者数

木曜・土曜の来訪が比較的多い。
第2月曜日が休館の影響は多少あるが、他曜日と比べて月曜の来訪は少ない。

集計期間：2025年6月

裾野市民体育館

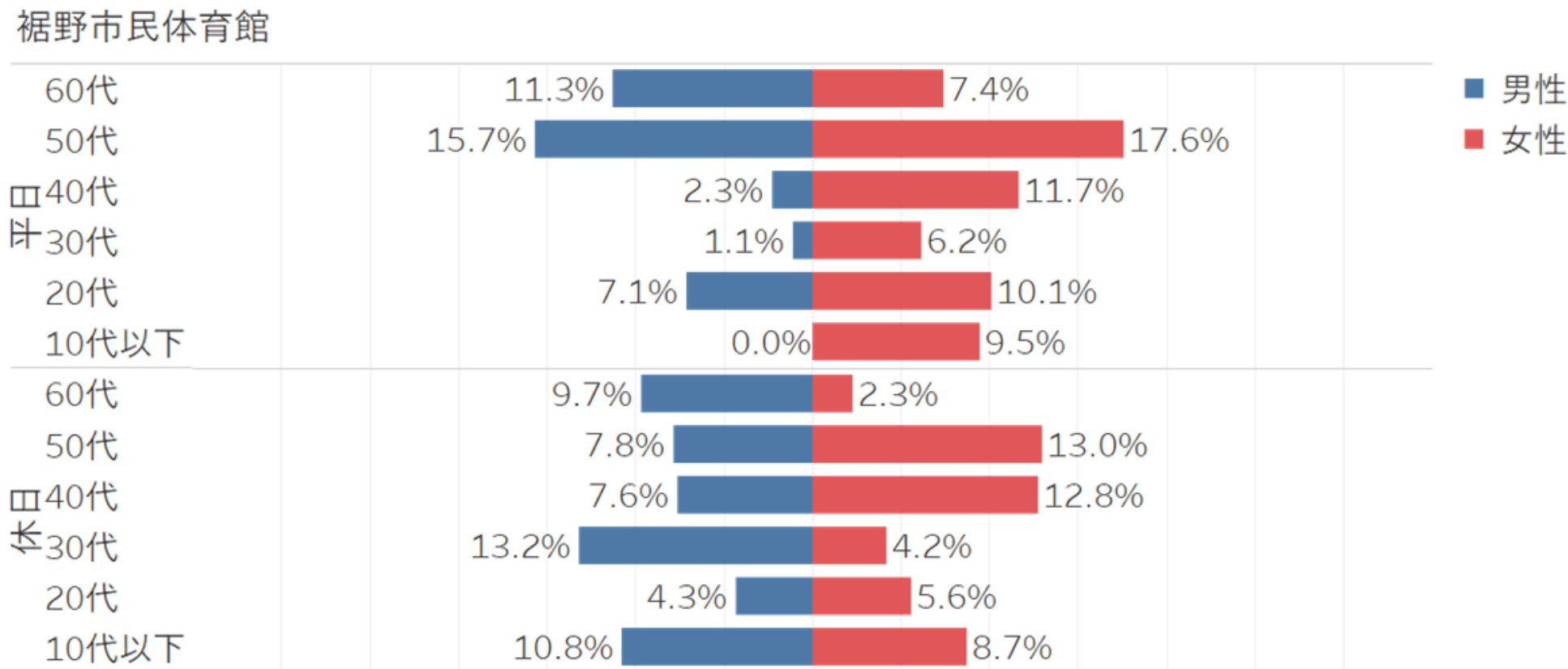


出典：Agoop社「マチレポ」サービスのデータを用いて、MONET Technologies作成
データ対象期間は2025年6月の1ヶ月間、各施設建屋内に10分以上5時間未満滞在した対象数を人口換算したもの

裾野市民体育館 性別×年代比率

平日は50・60代の来訪が多く、休日は幅広い世代が来訪している。

集計期間：2025年6月



出典：Agoop社「マチレポ」サービスのデータを用いて、MONET Technologies作成

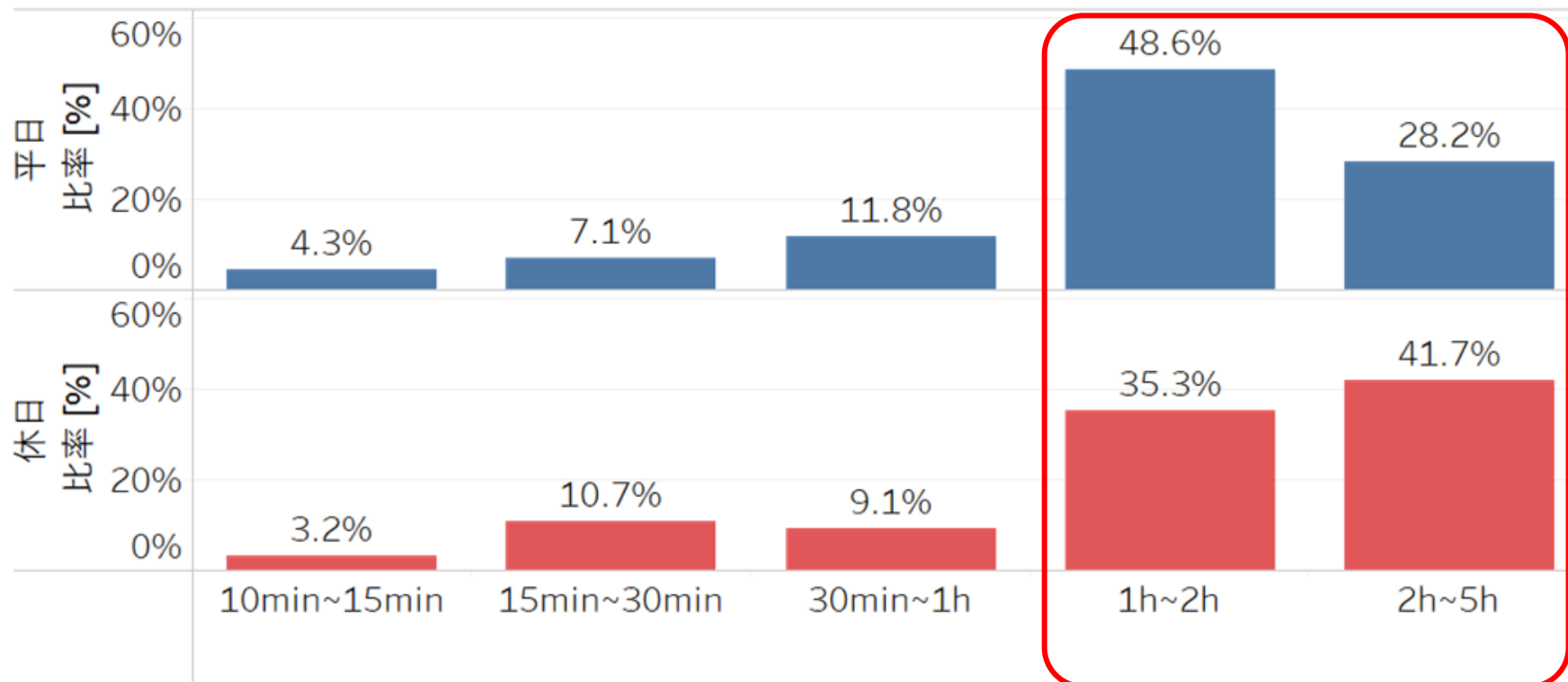
データ対象期間は2025年6月の1ヶ月間、各施設建屋 / エリア内に **10分以上 5時間未満** 滞在した対象数を人口換算したもの

裾野市民体育館 滞在時間比率

1～5時間の滞在が多く、全体の約8割を占めており、滞在時間は非常に長い。

集計期間：2025年6月

裾野市民体育館



出典：Agoop社「マチレポ」サービスのデータを用いて、MONET Technologies作成

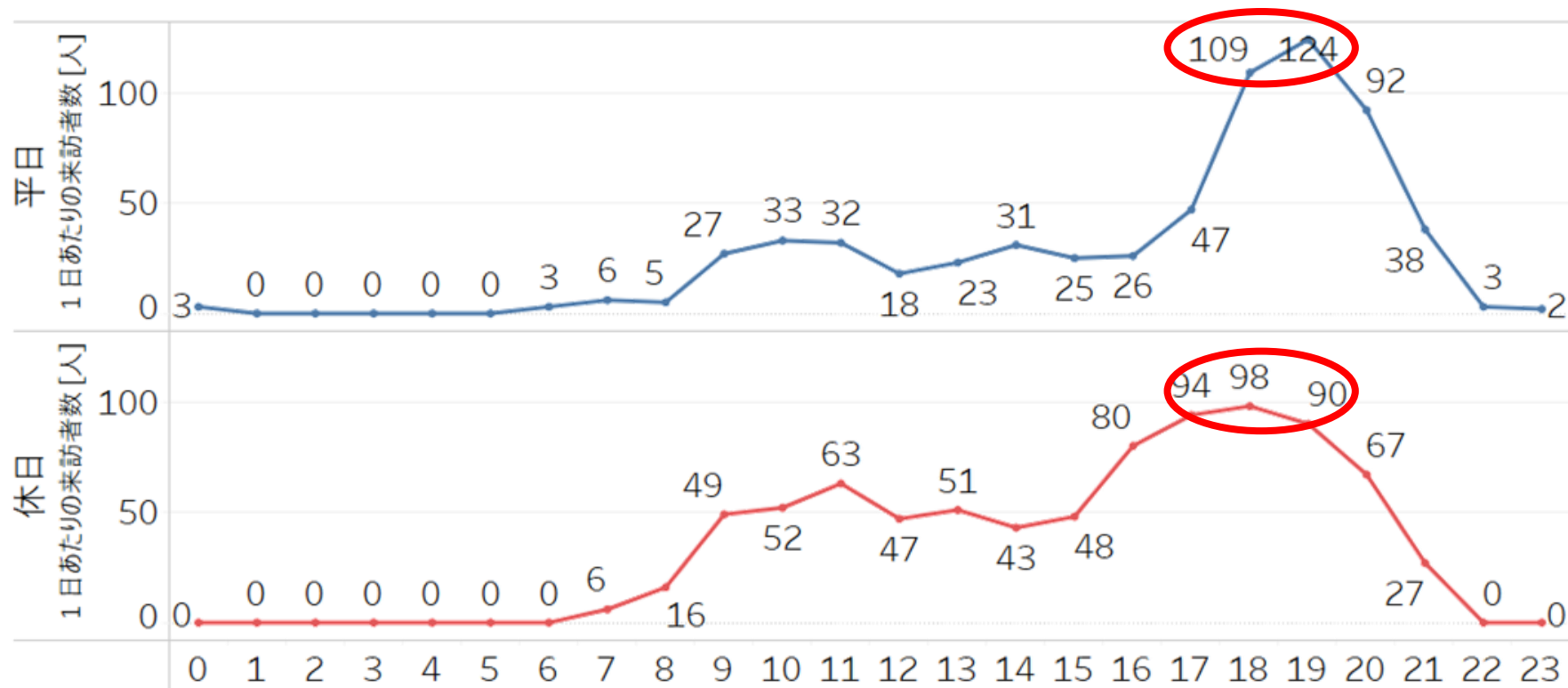
データ対象期間は2025年6月の1ヶ月間、各施設建屋内に10分以上5時間未満滞在した対象数を人口換算したもの

裾野市民体育館 時間帯別来訪者数

平日も休日も18~19時前後にピークが存在する。

集計期間：2025年6月

裾野市民体育館



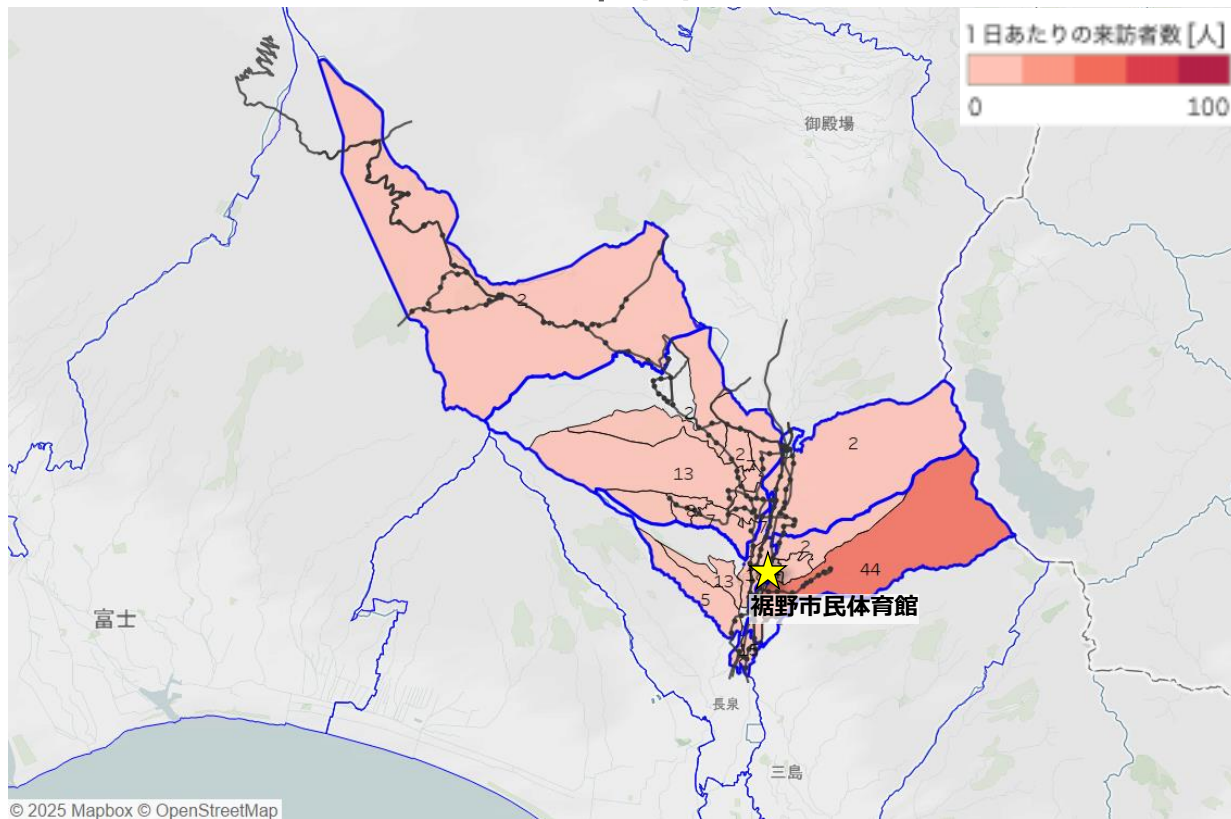
出典：Agoop社「マチレポ」サービスのデータを用いて、MONET Technologies作成

データ対象期間は2025年6月の1ヶ月間、各施設建屋内に10分以上5時間未満滞在した対象数を人口換算したものの

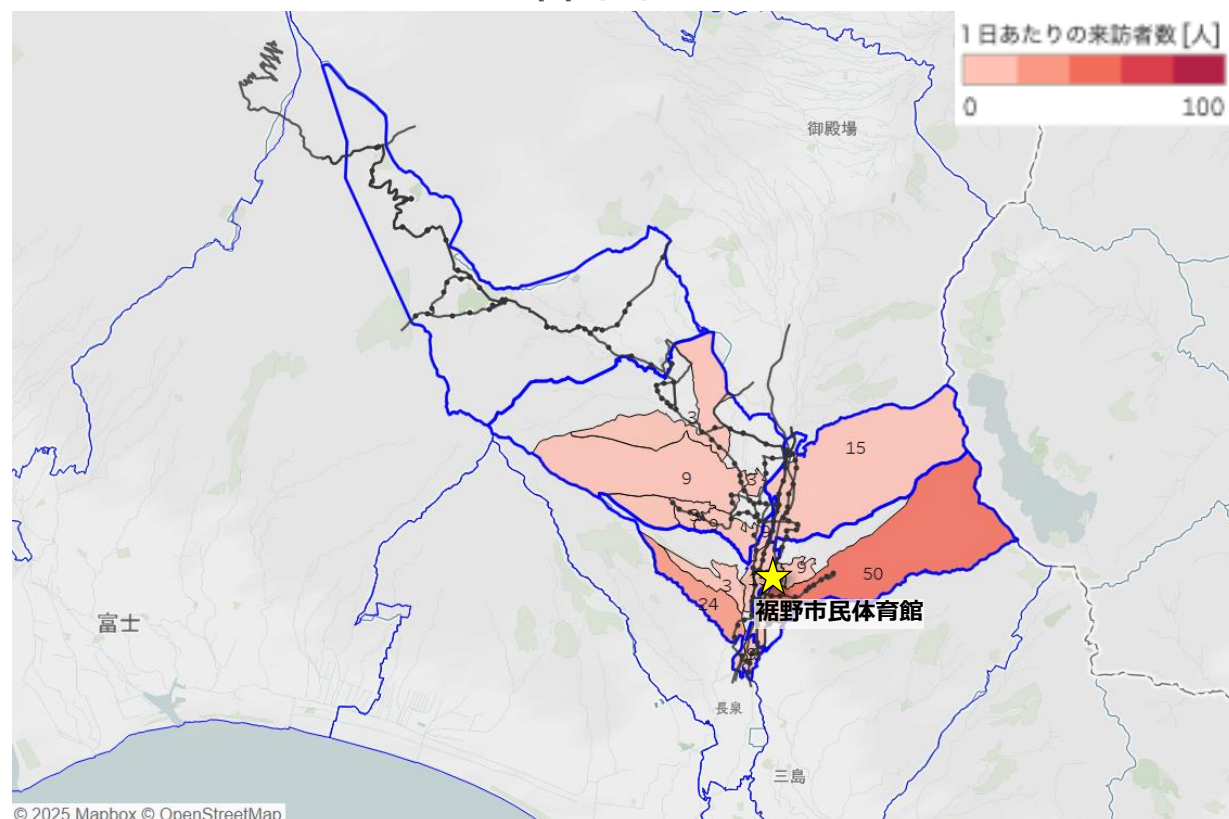
裾野市民体育館 来訪者推定居住地

平日・休日ともに、茶畑（東地区）からの来訪が多い。

平日



休日



出典：令和2年国勢調査 町丁・字等境界データ、およびAgoop社「マチレボ」サービスのデータを用いて、MONET Technologies作成
データ対象期間は2025年6月の1ヶ月間、各施設建屋内に10分以上5時間未満滞在した対象数を人口換算したもの

裾野市福祉保健会館 (西地区)

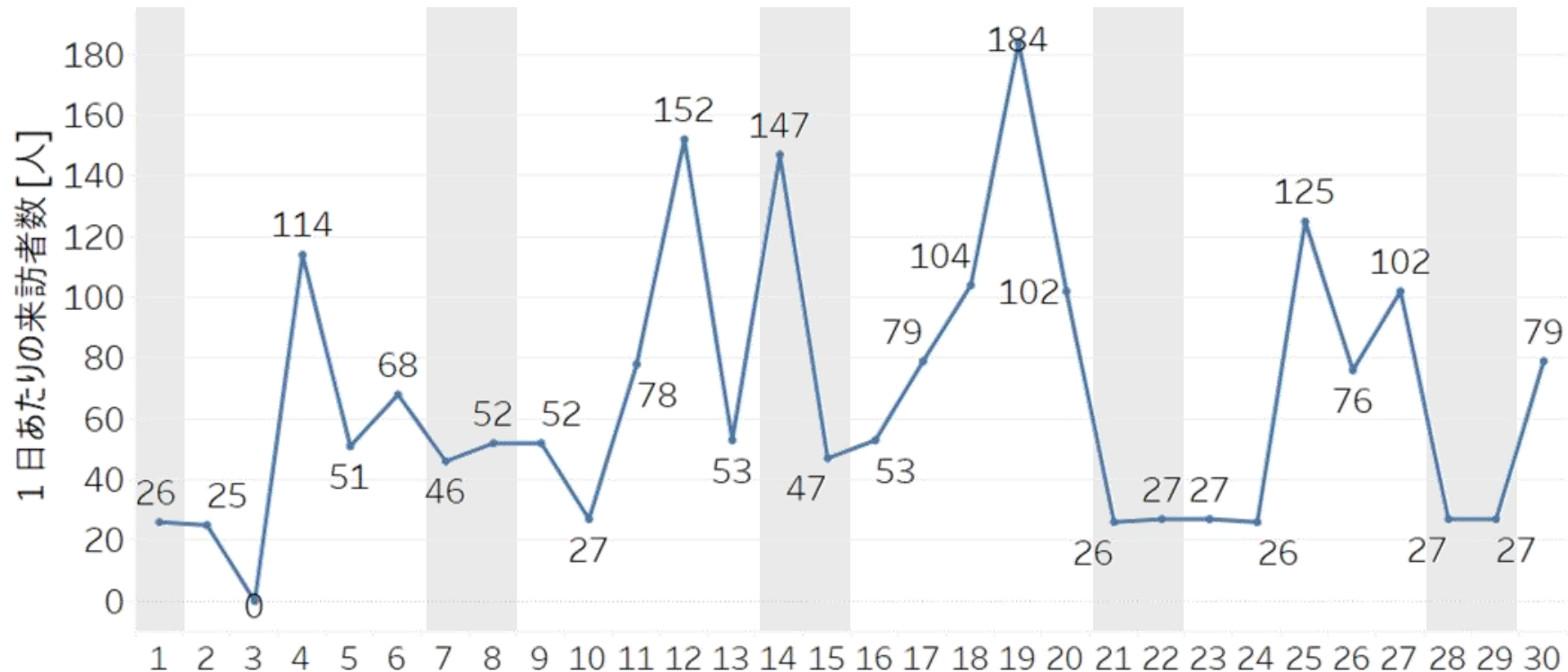
Copyright © Google Maps

裾野市福祉保健会館 日別来訪者数推移

休日は閉館しているため、来訪者が少なくなっている。
開館している平日のうち、水曜日と木曜日が比較的多い。

集計期間：2025年6月

裾野市福祉保健会館



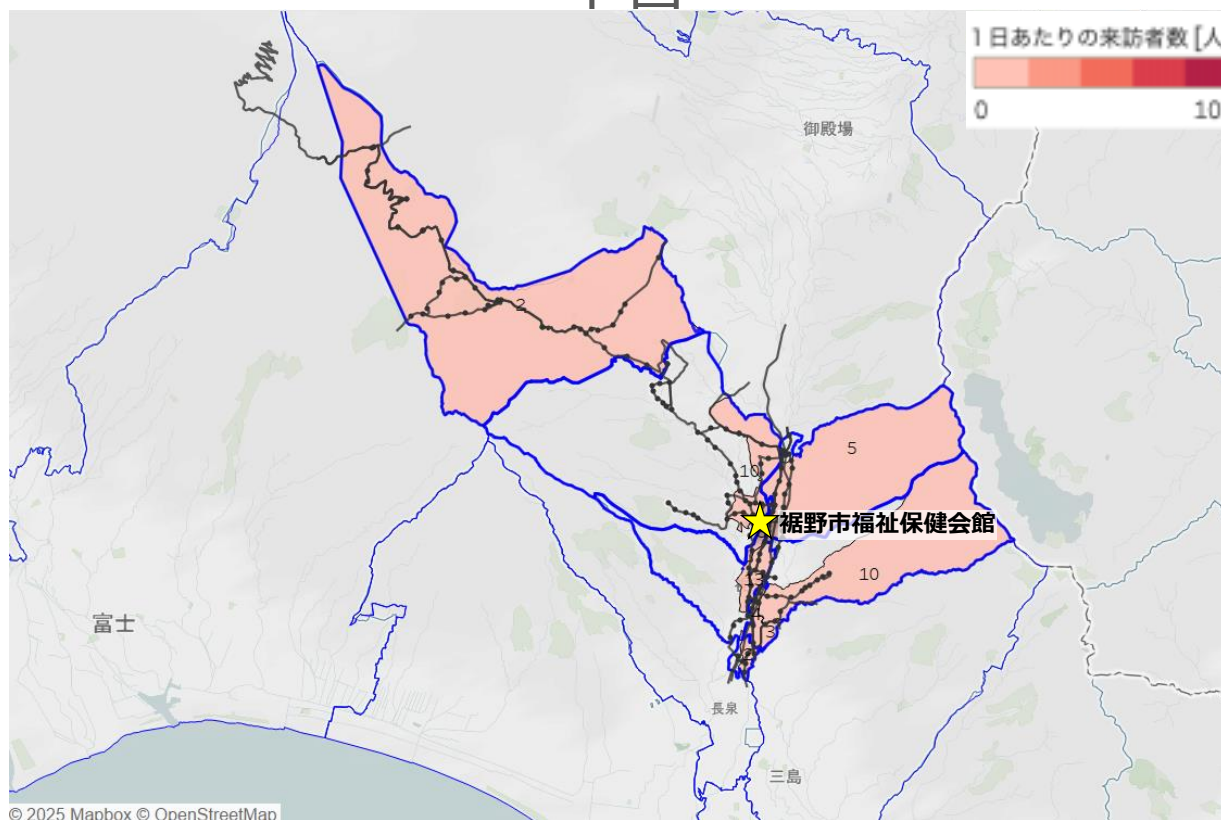
出典：Agoop社「マチレポ」サービスのデータを用いて、MONET Technologies作成
データ対象期間は2025年6月の1ヶ月間、各施設建屋内に**10分以上5時間未満**滞在した対象数を人口換算したもの

裾野市福祉保健会館 来訪者推定居住地

そもそも来訪者が少ないが、
平日はJR御殿場線沿線地域からの来訪が比較的多い。

平日

※平日のみ



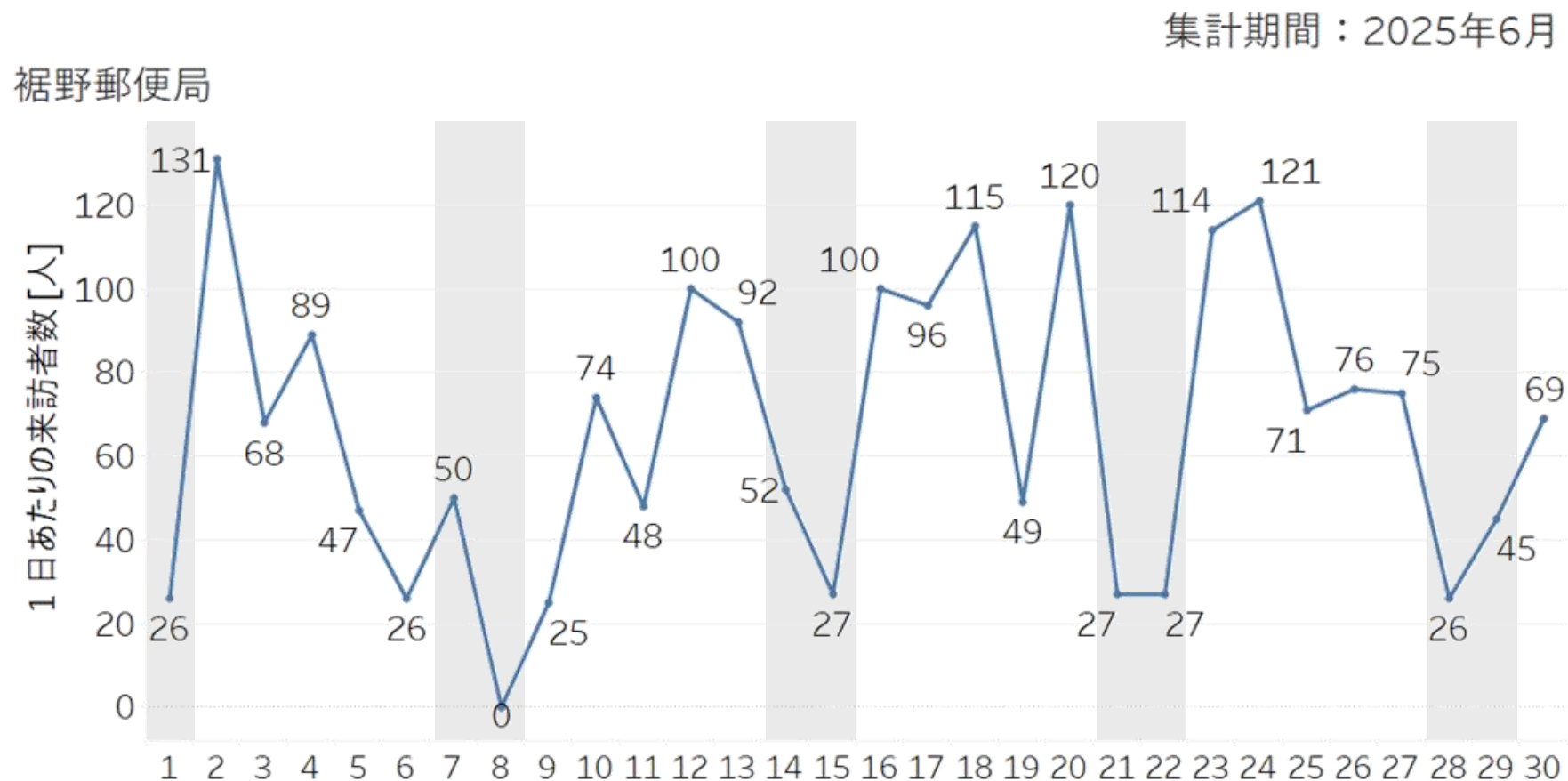
出典：令和2年国勢調査 町丁・字等境界データ、およびAgoop社「マチレポ」サービスのデータを用いて、MONET Technologies作成
データ対象期間は2025年6月の1ヶ月間、各施設建屋内に**10分以上5時間未満**滞在した対象数を人口換算したもの

裾野郵便局 (西地区)

Copyright © Google Maps

裾野郵便局 日別来訪者数推移

休日は郵便窓口の取り扱いがないため、来訪者数が少なくなっている。
なお、来訪者数の増減は不規則で、週ごとの一定のパターンは見られない。



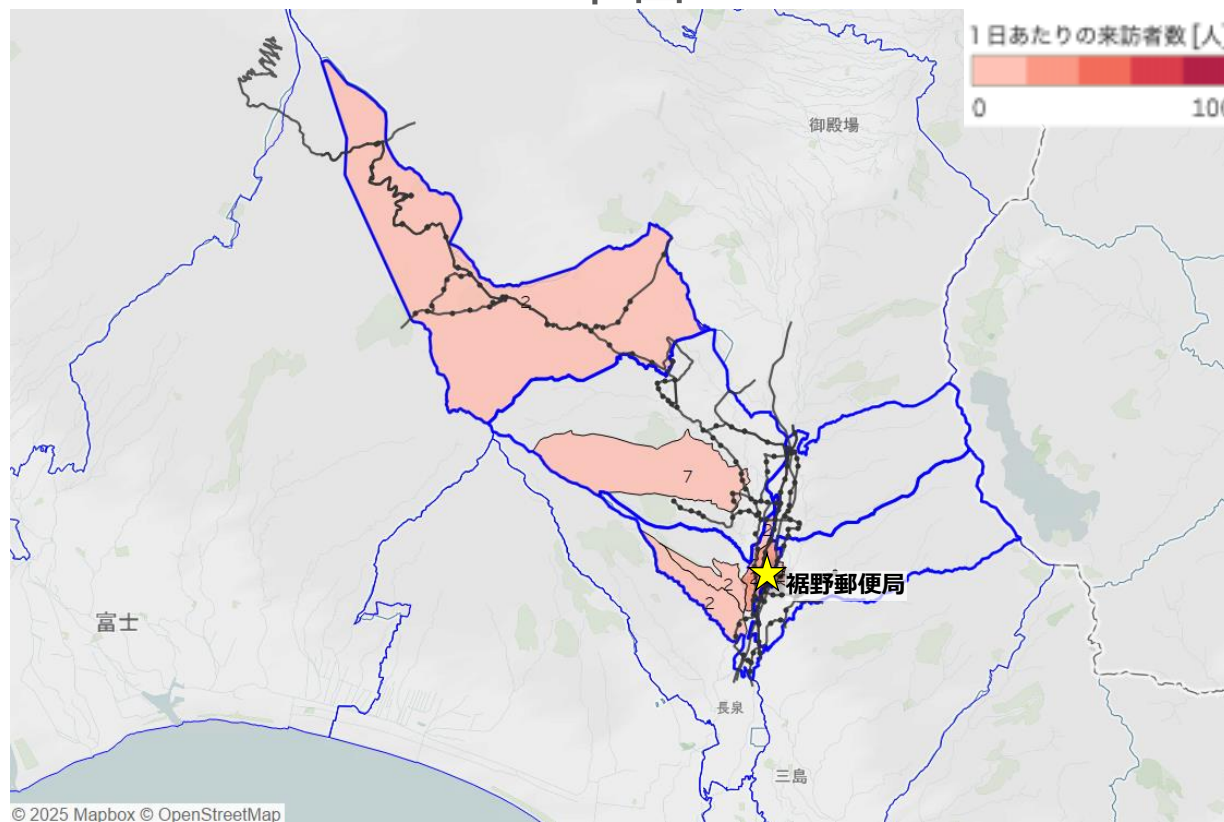
出典：Agoop社「マチレポ」サービスのデータを用いて、MONET Technologies作成
データ対象期間は2025年6月の1ヶ月間、各施設建屋内に**10分以上5時間未満**滞在した対象数を人口換算したもの

裾野郵便局 来訪者推定居住地

そもそも来訪者が少ないが、
施設が所在する佐野（西地区）からの来訪が比較的多い。

平日

※平日のみ



出典：令和2年国勢調査 町丁・字等境界データ、およびAgoop社「マチレポ」サービスのデータを用いて、MONET Technologies作成
データ対象期間は2025年6月の1ヶ月間、各施設建屋内に10分以上5時間未満滞在した対象数を人口換算したもの

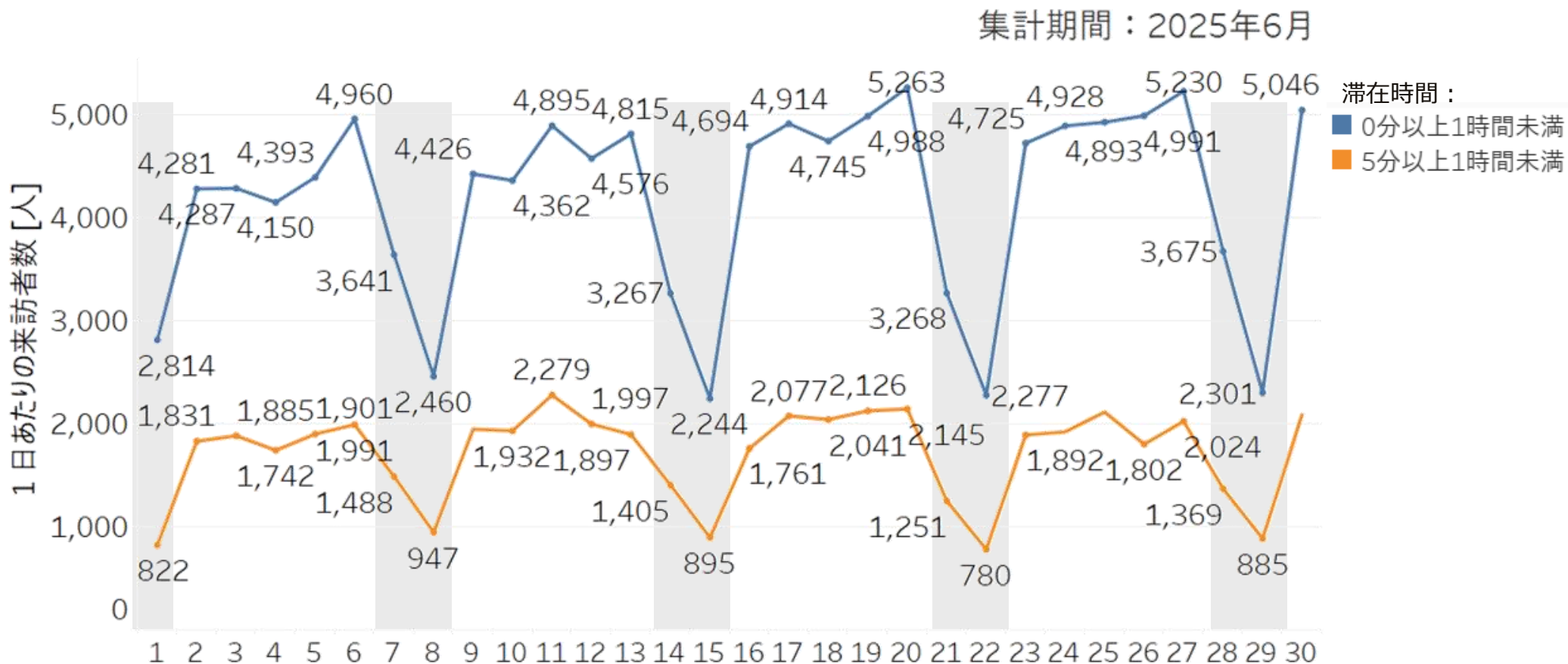
駅・企業・お出かけスポットの来訪者分析

岩波駅 (深良地区)

岩波駅 日別来訪者数推移

休日よりも平日の方が来訪者が多く、平日は休日の1.5倍程度来訪。

※H30統計では乗車人数が1日約2,120人のため、滞在時間が「5分以上1時間未満」のデータが確からしいと思われるため、以降は「5分以上1時間未満」のデータで分析。



出典：Agoop社「マチレポ」サービスのデータを用いて、MONET Technologies作成

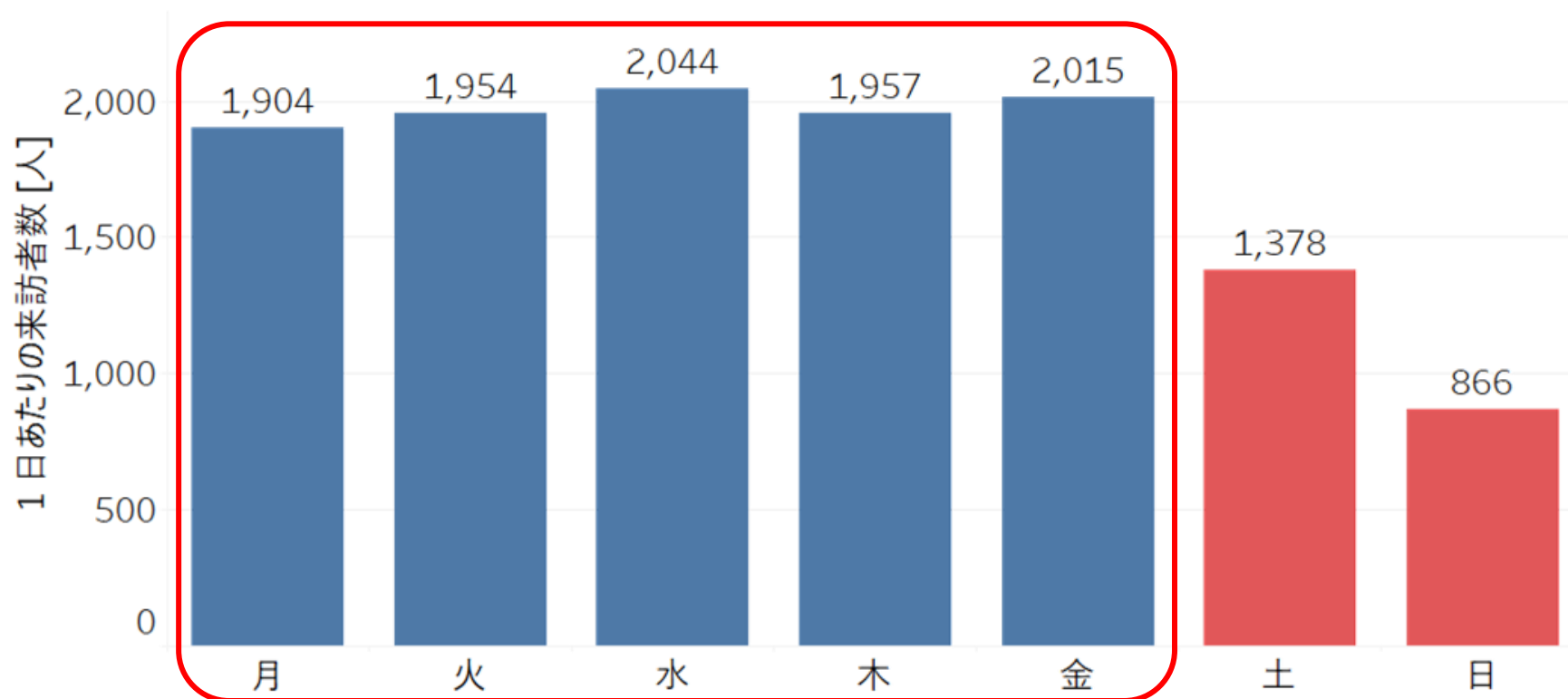
データ対象期間は2025年6月の1ヶ月間、各施設建屋内に0分以上1時間未満 / 5分以上1時間未満滞在した対象数を人口換算したもの

岩波駅 曜日別来訪者数

休日よりも平日の方が来訪者が多く、平日の中では水曜が最多。

集計期間：2025年6月

岩波駅

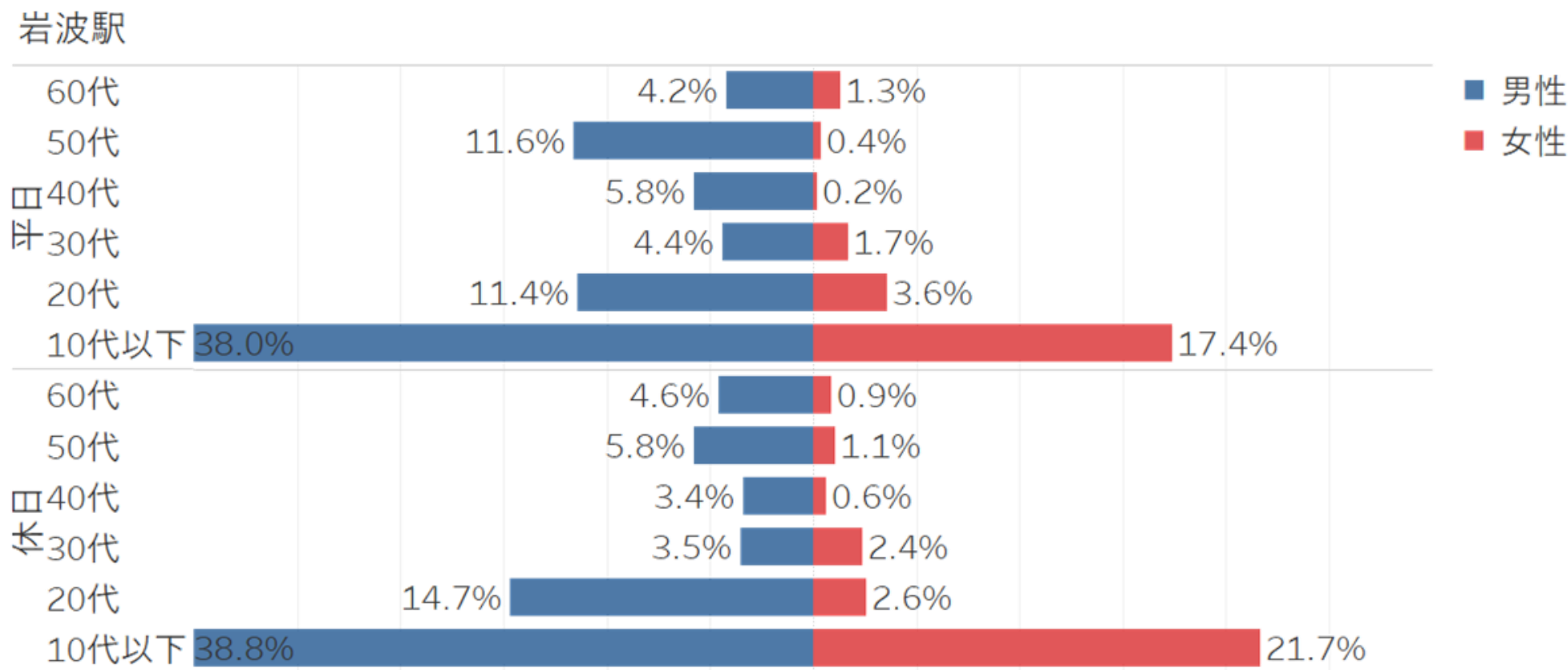


出典：Agoop社「マチレポ」サービスのデータを用いて、MONET Technologies作成
データ対象期間は2025年6月の1ヶ月間、各施設建屋内に5分以上1時間未満滞在した対象数を人口換算したもの

岩波駅 性別×年代比率

10代以下の来訪が半数以上を占めており、通学による利用が多いと考えられる。

集計期間：2025年6月



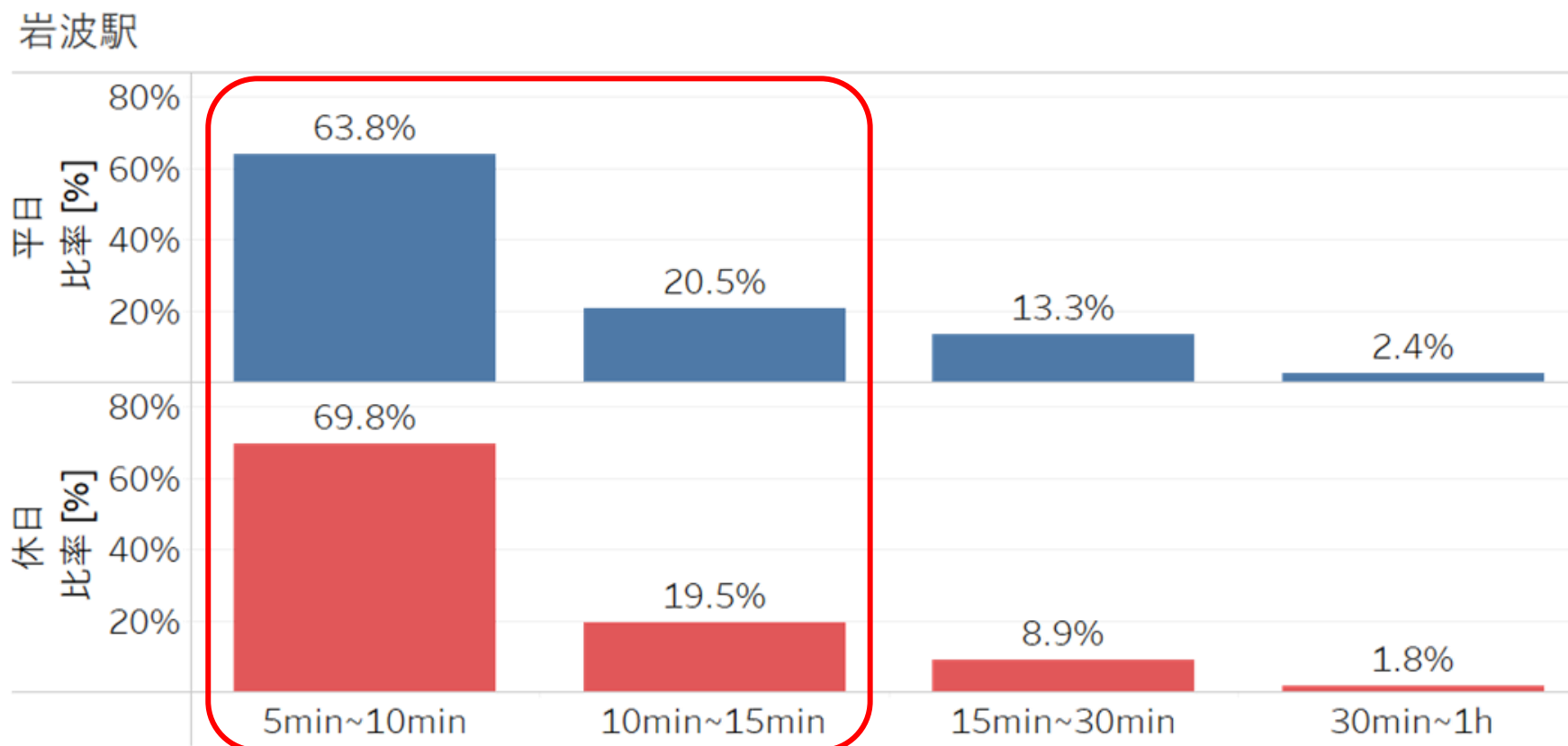
出典：Agoop社「マチレポ」サービスのデータを用いて、MONET Technologies作成

データ対象期間は2025年6月の1ヶ月間、各施設建屋 / エリア内に **5分以上 1時間未満** 滞在した対象数を人口換算したもの

岩波駅 滞在時間比率

来訪者の85%前後が15分未満でいなくなっている。
電車は大体30分に1本程度の運行だが、駅での待機は少ないと考えられる。

集計期間：2025年6月



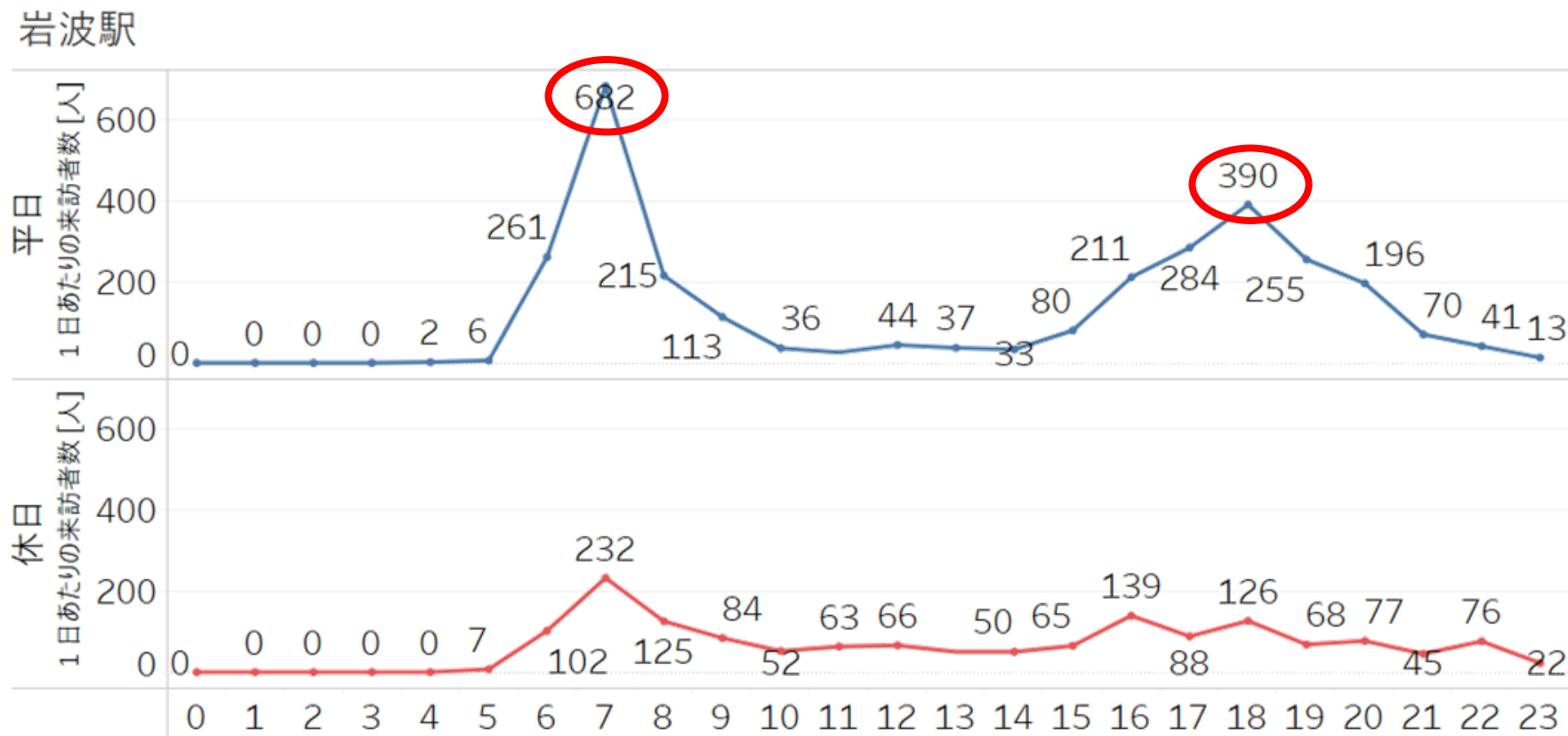
出典：Agoop社「マチレポ」サービスのデータを用いて、MONET Technologies作成

データ対象期間は2025年6月の1ヶ月間、各施設建屋内に5分以上1時間未満滞在した対象数を人口換算したもの

岩波駅 時間帯別来訪者数

平日は朝7時と夕方18時にピークが存在し、通勤・通学による利用が多いと考えられる。

集計期間：2025年6月



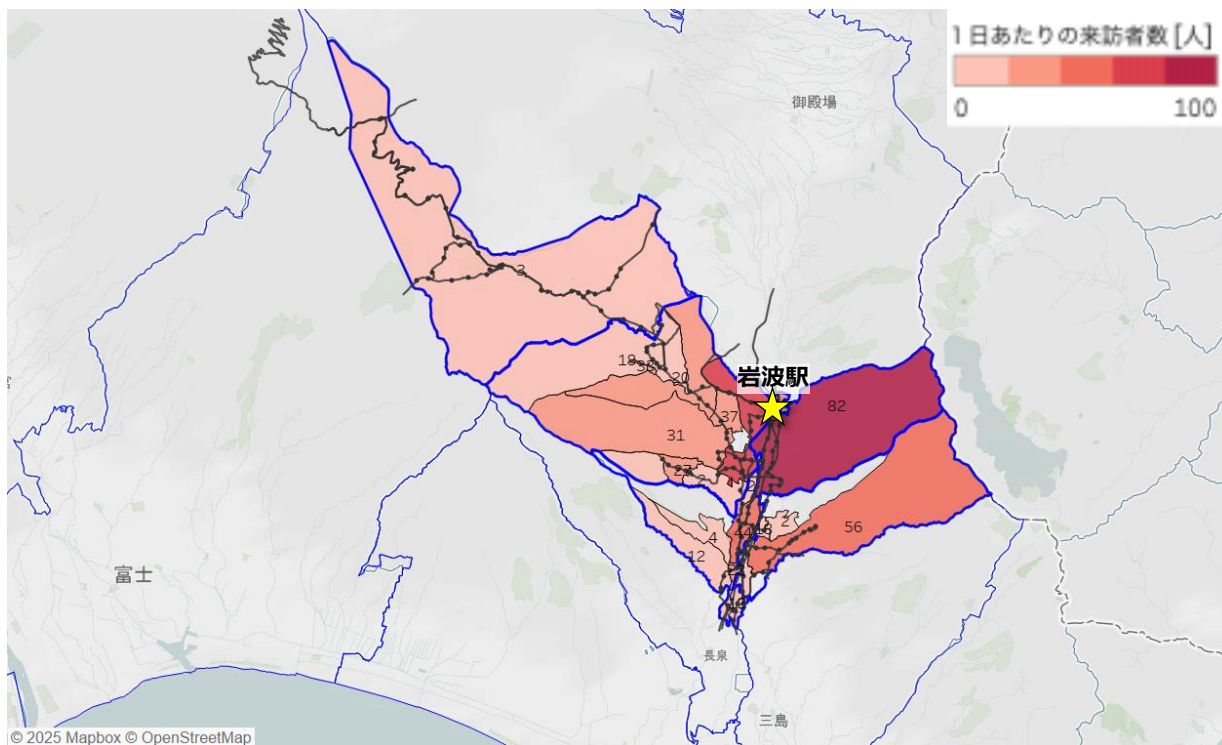
出典：Agoop社「マチレポ」サービスのデータを用いて、MONET Technologies作成

データ対象期間は2025年6月の1ヶ月間、各施設建屋内に5分以上1時間未満滞在した対象数を人口換算したもの

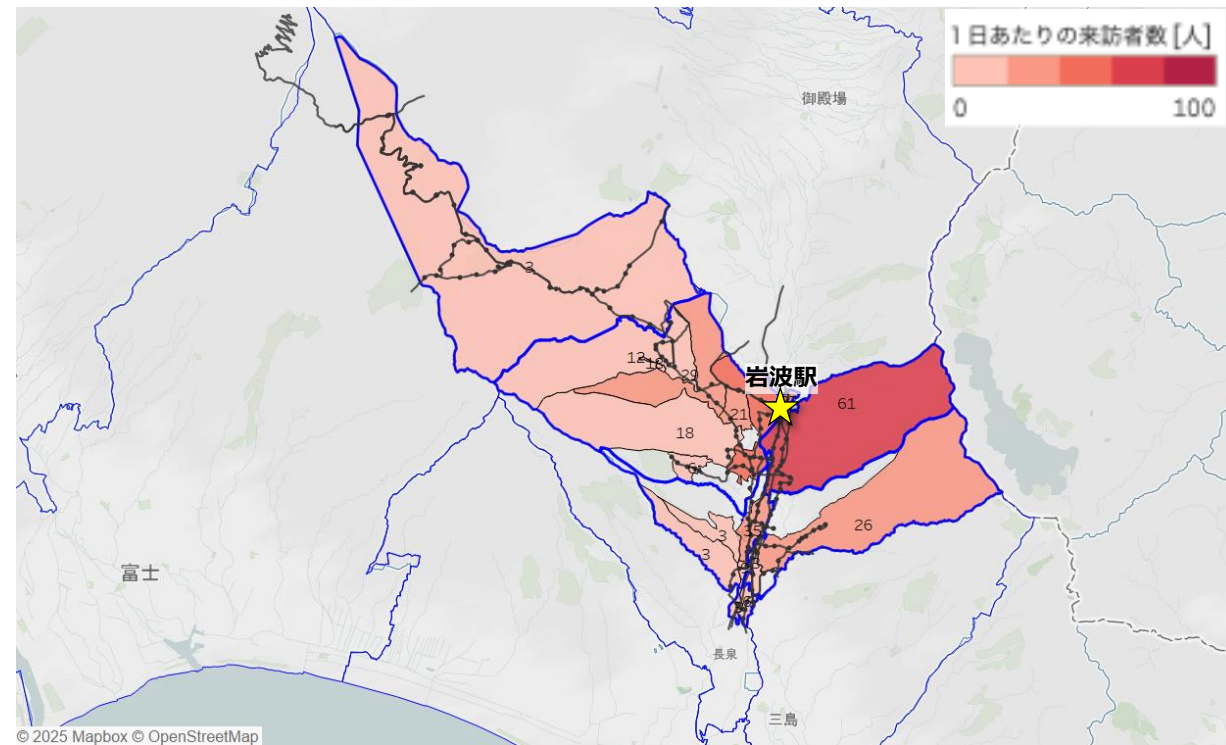
岩波駅 来訪者推定居住地

平日は、駅周辺の深良・富岡地区からの来訪がかなり多く、最多の富岡地区では240人程度来訪されているが、東・西地区の一部地域からの来訪も一定数いる。

平日



休日



出典：令和2年国勢調査 町丁・字等境界データ、およびAgoop社「マチレポ」サービスのデータを用いて、MONET Technologies作成
データ対象期間は2025年6月の1ヶ月間、各施設建屋内に**5分以上1時間未満**滞在した対象数を人口換算したもの

岩波駅 バス利用実績と運行頻度

降車人数は約1人であった。富岡地区には御殿場線が通っていないため、車で駅に來訪している（送迎している）と考える。

施設から200m圏内のバス停（円は200m圏を示す）



バス停	路線名	1日あたりの降車人数 [人]※	平日の運行頻度
岩波	御殿場線	データなし	[三島駅方面] 6便 / 日 [御殿場駅方面] 4便 / 日 [三島駅方面(アウトレット)] 6便 / 日 [御殿場アウトレット方面] 4便 / 日
岩波富士見橋	市内循環線	1.1	5便 / 日（水・金曜のみ）
岩波下	市内循環線	利用実績なし	5便 / 日（水・金曜のみ）

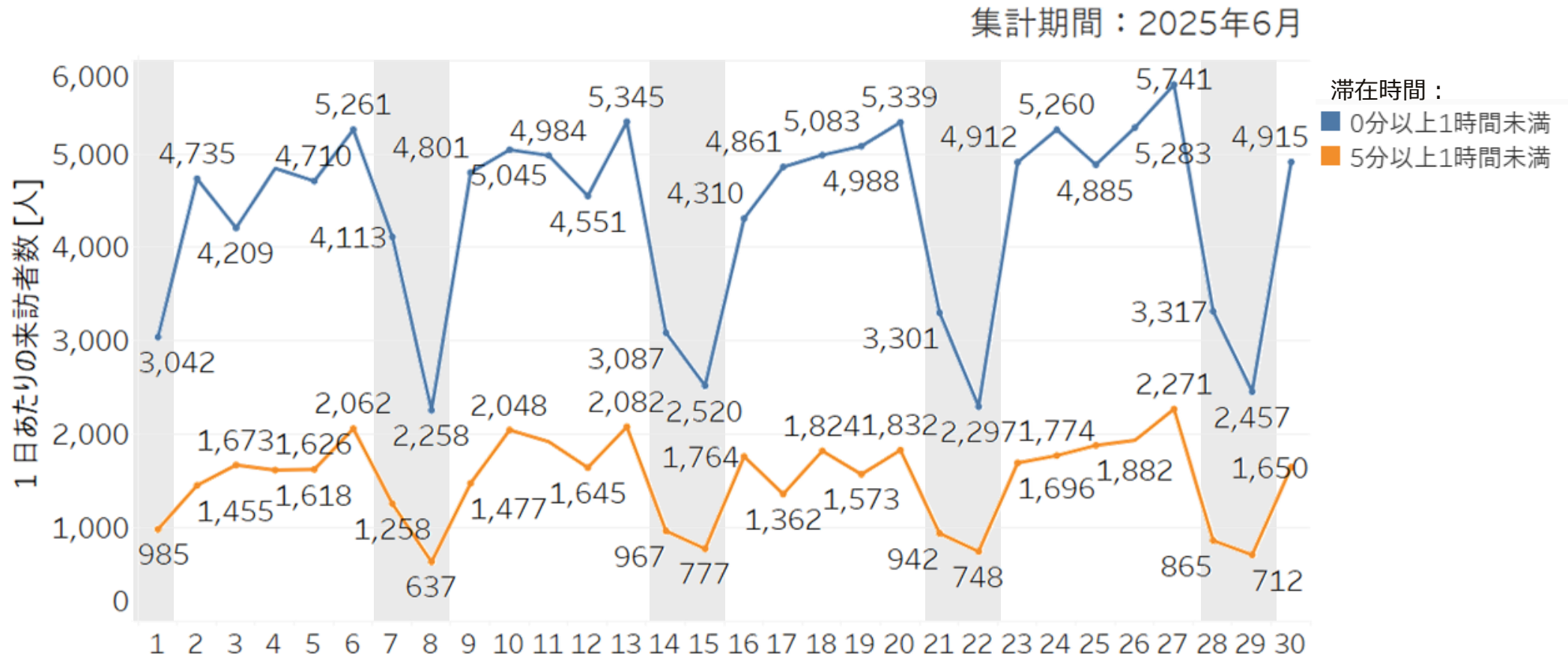
出典：裾野市様ご提供バス利用実績データ（2025年6月）を用いて、MONET Technologies作成

裾野駅 (東地区)

裾野駅 日別来訪者数推移

休日よりも平日の方が来訪者が多く、平日は休日の1.5倍程度来訪。

※H30統計では乗車人数が1日約2,560人のため、滞在時間が「0分以上1時間未満」と「5分以上1時間未満」の間が本来は確からしいデータと思われるが、どちらも傾向としては大差ないため、以降は「5分以上1時間未満」のデータで分析。



出典：Agoop社「マチレポ」サービスのデータを用いて、MONET Technologies作成

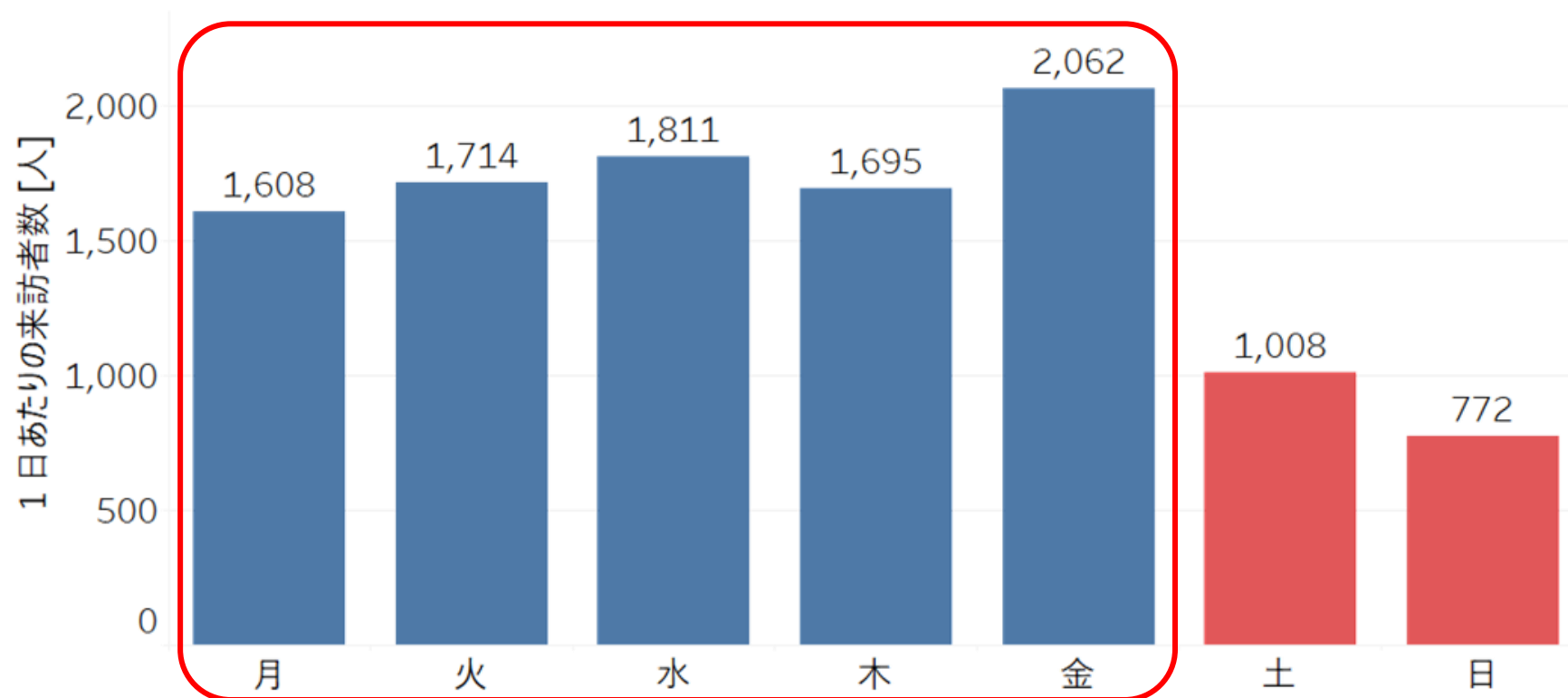
データ対象期間は2025年6月の1ヶ月間、各施設建屋内に0分以上1時間未満 / 5分以上1時間未満滞在した対象数を人口換算したもの

裾野駅 曜日別来訪者数

休日よりも平日の方が来訪者が多く、平日の中では金曜が最多。

集計期間：2025年6月

裾野駅

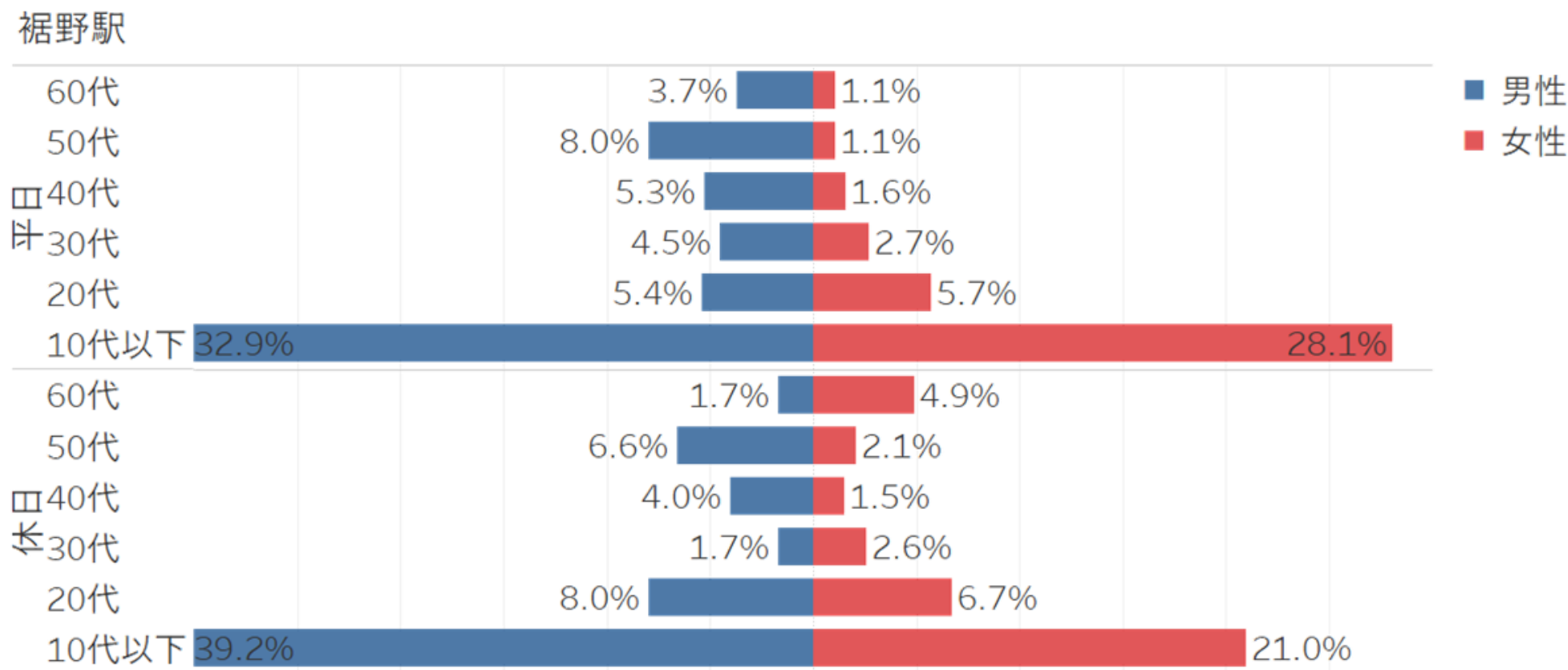


出典：Agoop社「マチレポ」サービスのデータを用いて、MONET Technologies作成
データ対象期間は2025年6月の1ヶ月間、各施設建屋内に5分以上1時間未満滞在した対象数を人口換算したもの

裾野駅 性別×年代比率

10代以下の来訪が半数以上を占めており、通学による利用が多いと考えられる。

集計期間：2025年6月



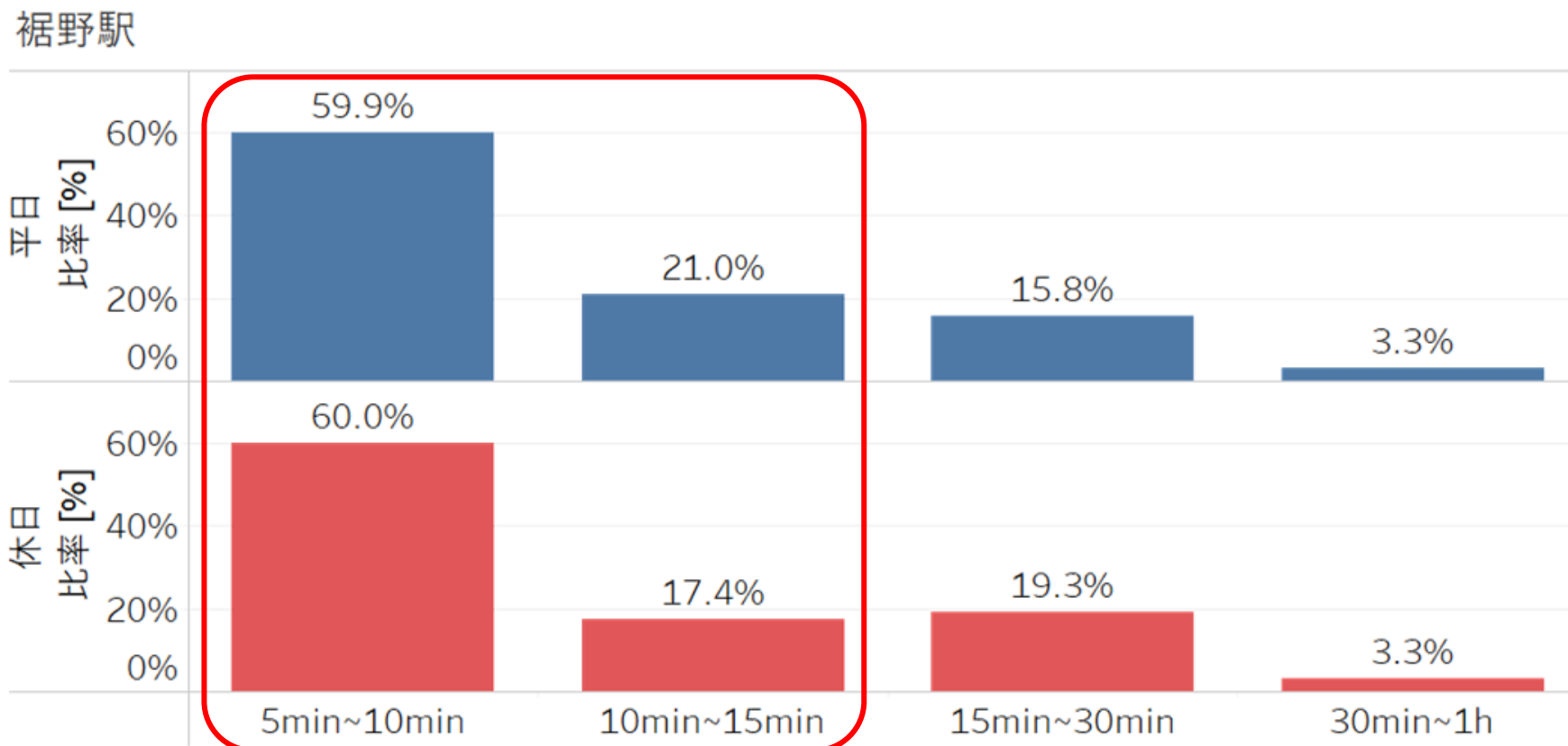
出典：Agoop社「マチレポ」サービスのデータを用いて、MONET Technologies作成

データ対象期間は2025年6月の1ヶ月間、各施設建屋 / エリア内に **5分以上 1時間未満** 滞在した対象数を人口換算したもの

裾野駅 滞在時間比率

来訪者の約8割が15分未満でいなくなっている。
電車は大体30分に1本程度の運行だが、駅での待機は少ないと考えられる。

集計期間：2025年6月



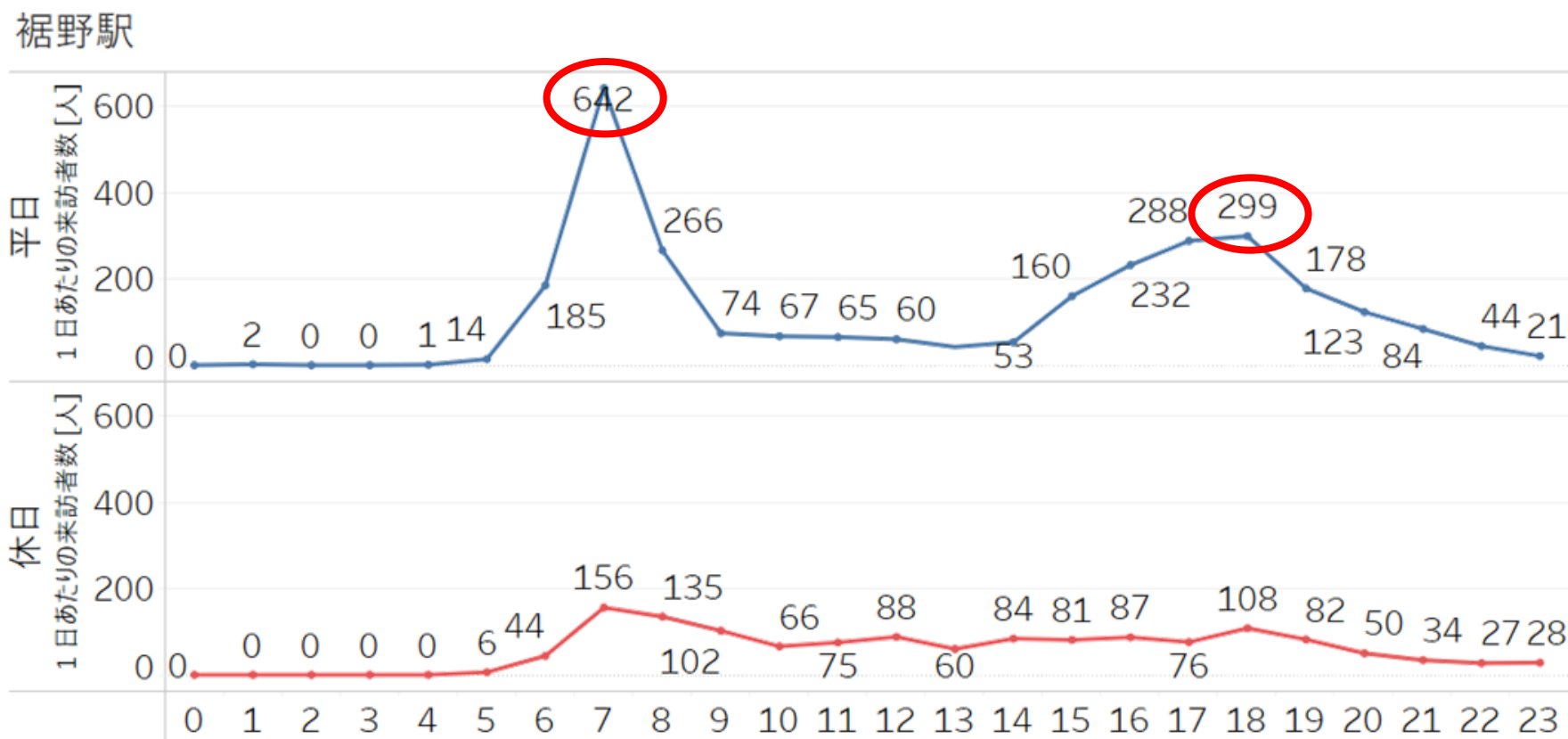
出典：Agoop社「マチレポ」サービスのデータを用いて、MONET Technologies作成

データ対象期間は2025年6月の1ヶ月間、各施設建屋内に5分以上1時間未満滞在した対象数を人口換算したもの

裾野駅 時間帯別来訪者数

平日は朝7時と夕方18時にピークが存在し、通勤・通学による利用が多いと考えられる。

集計期間：2025年6月



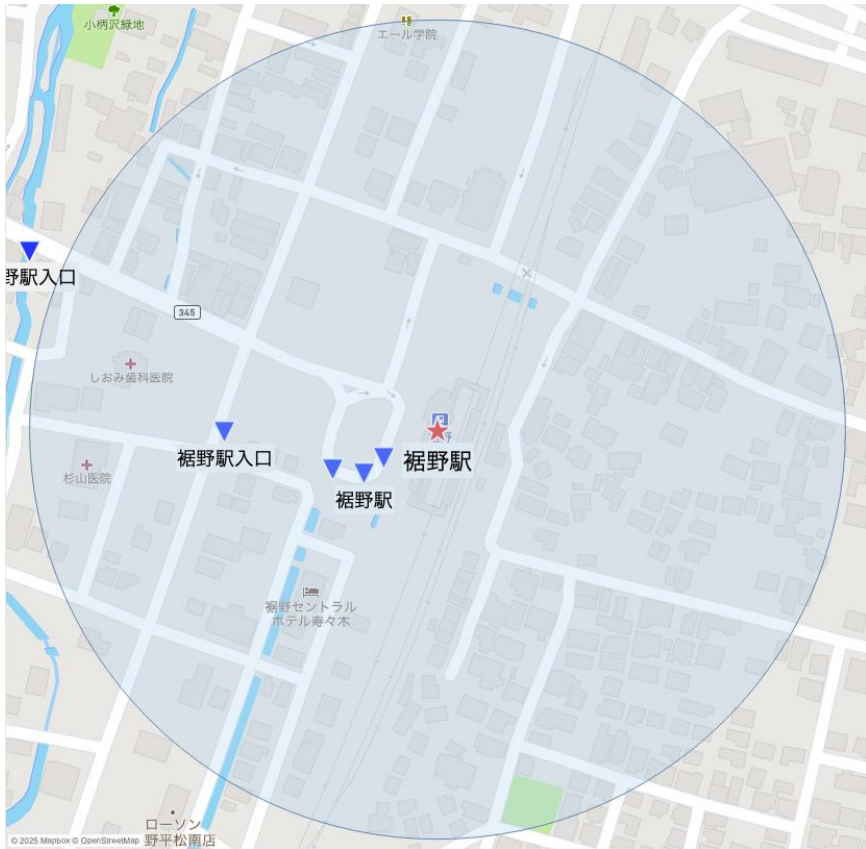
出典：Agoop社「マチレポ」サービスのデータを用いて、MONET Technologies作成

データ対象期間は2025年6月の1ヶ月間、各施設建屋内に5分以上1時間未満滞在した対象数を人口換算したもの

裾野駅 バス利用実績と運行頻度

降車人数は合計で約88人であり、駅利用者の一部はバスで来訪していると考える。

施設から200m圏内のバス停（円は200m圏を示す）



バス停	路線名	1日あたりの降車人数 [人]※	平日の運行頻度
裾野駅	須山線	37.5	[三島駅方面] 11便 / 日 [呼子団地・須山方面] 12便 / 日
	桜堤線	37.2	[三島駅方面] 10便 / 日 [特別支援学校方面] 1便 / 日
	御殿場線	データなし	[三島駅方面] 6便 / 日 [御殿場駅方面] 4便 / 日 [三島駅方面(アウトレット)] 6便 / 日 [御殿場アウトレット方面] 4便 / 日
	市内循環線	11.9	6便 / 日
裾野駅入口	須山線	1.7	[三島駅/裾野駅方面] 11便 / 日 [呼子団地・須山方面] 12便 / 日
	桜堤線	0.1	[三島駅/裾野駅方面] 10便 / 日 [特別支援学校方面] 1便 / 日
	御殿場線	データなし	[三島駅方面] 6便 / 日 [御殿場方面] 4便 / 日
	市内循環線	利用実績なし	5便 / 日 (水・金曜のみ)

※2箇所のバス停（往路および復路）の合算値
 出典：裾野市様ご提供バス利用実績データ（2025年6月）を用いて、MONET Technologies作成

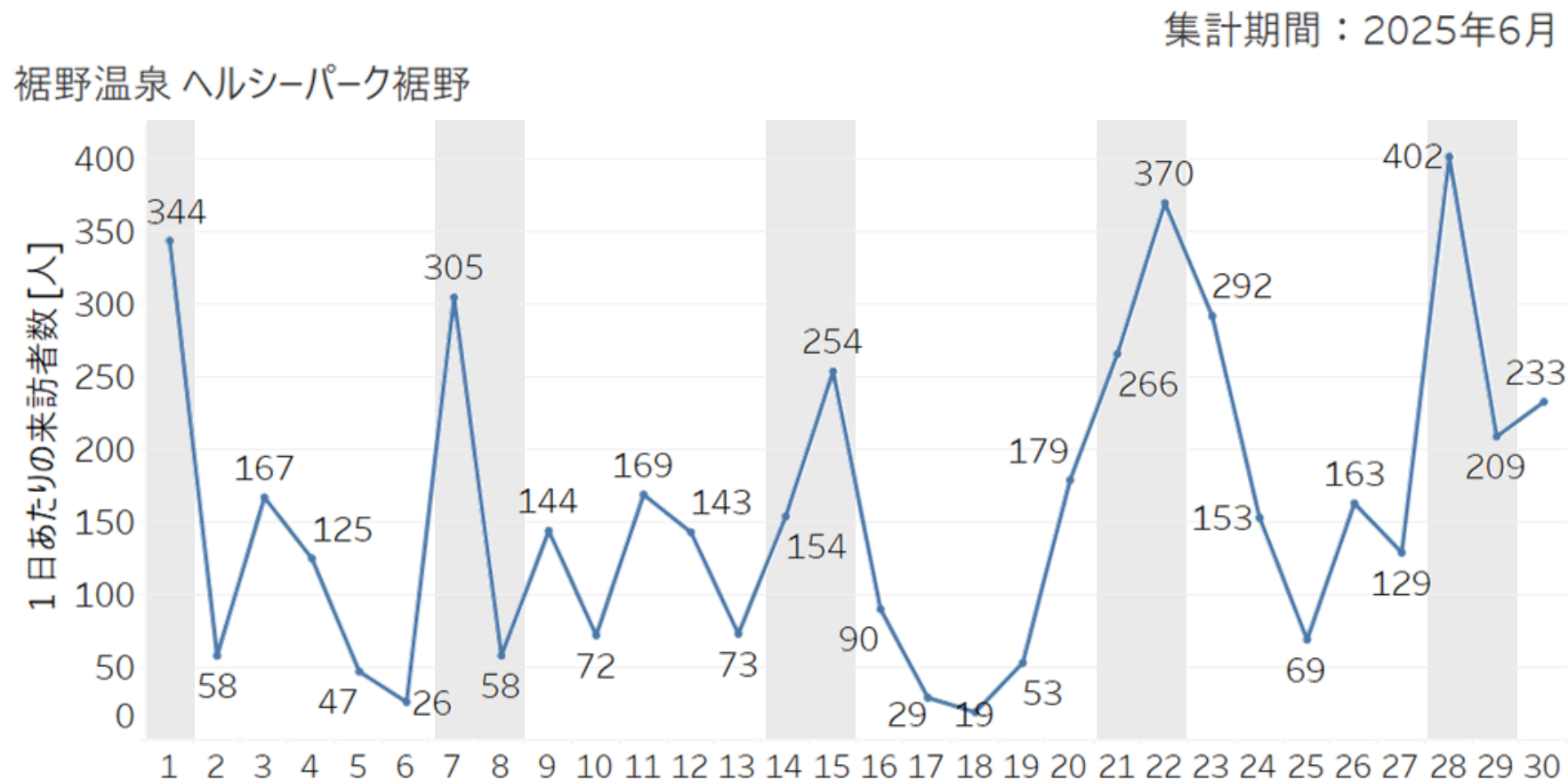
裾野温泉

ヘルシーパーク裾野

(須山地区)

ヘルシーパーク裾野 日別来訪者数推移

休日の来訪が多く、多い日は400人程度来訪されている。



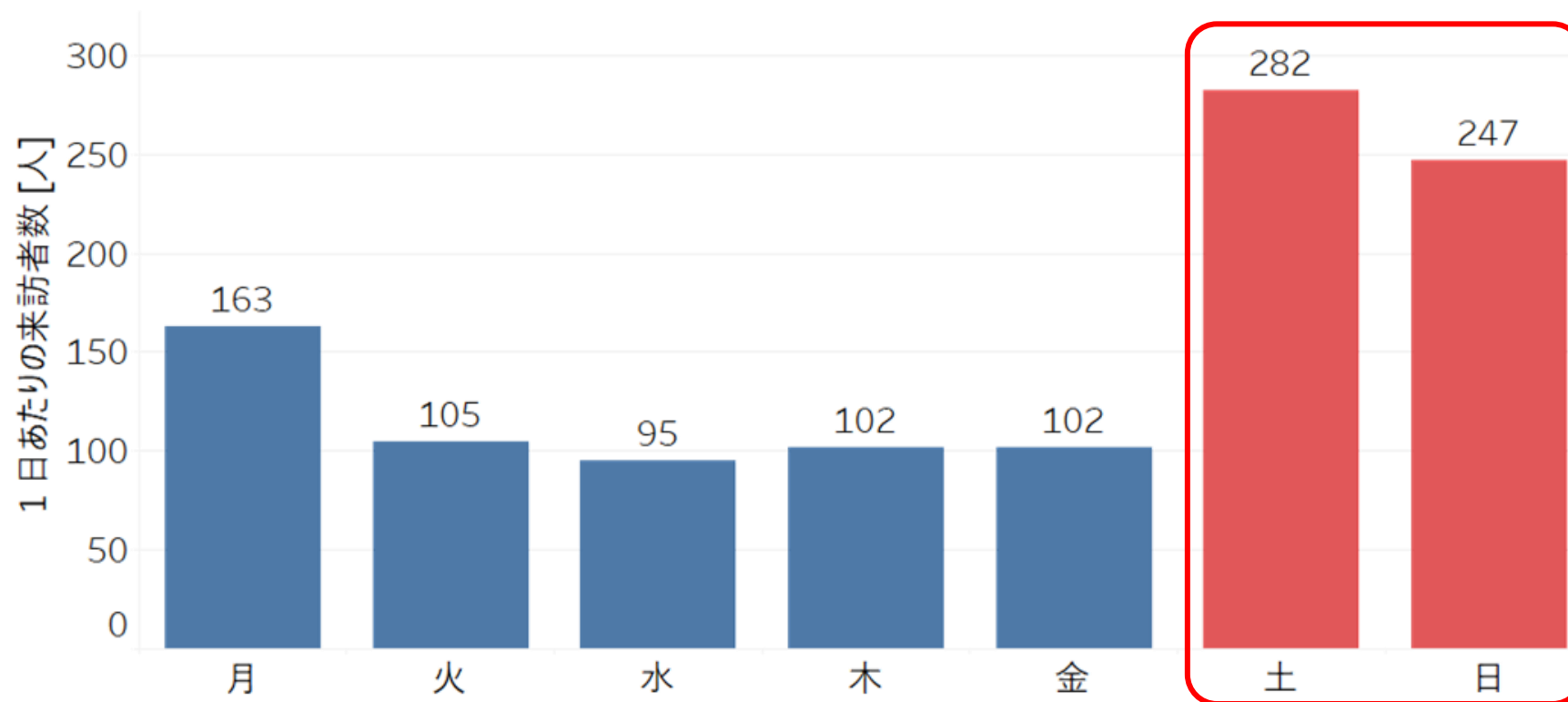
出典：Agoop社「マチレポ」サービスのデータを用いて、MONET Technologies作成
データ対象期間は2025年6月の1ヶ月間、各施設建屋内に**10分以上5時間未満**滞在した対象数を人口換算したもの

ヘルシーパーク裾野 曜日別来訪者数

休日は平日の約1.5～3倍で、240人以上来訪されている。

集計期間：2025年6月

裾野温泉 ヘルシーパーク裾野

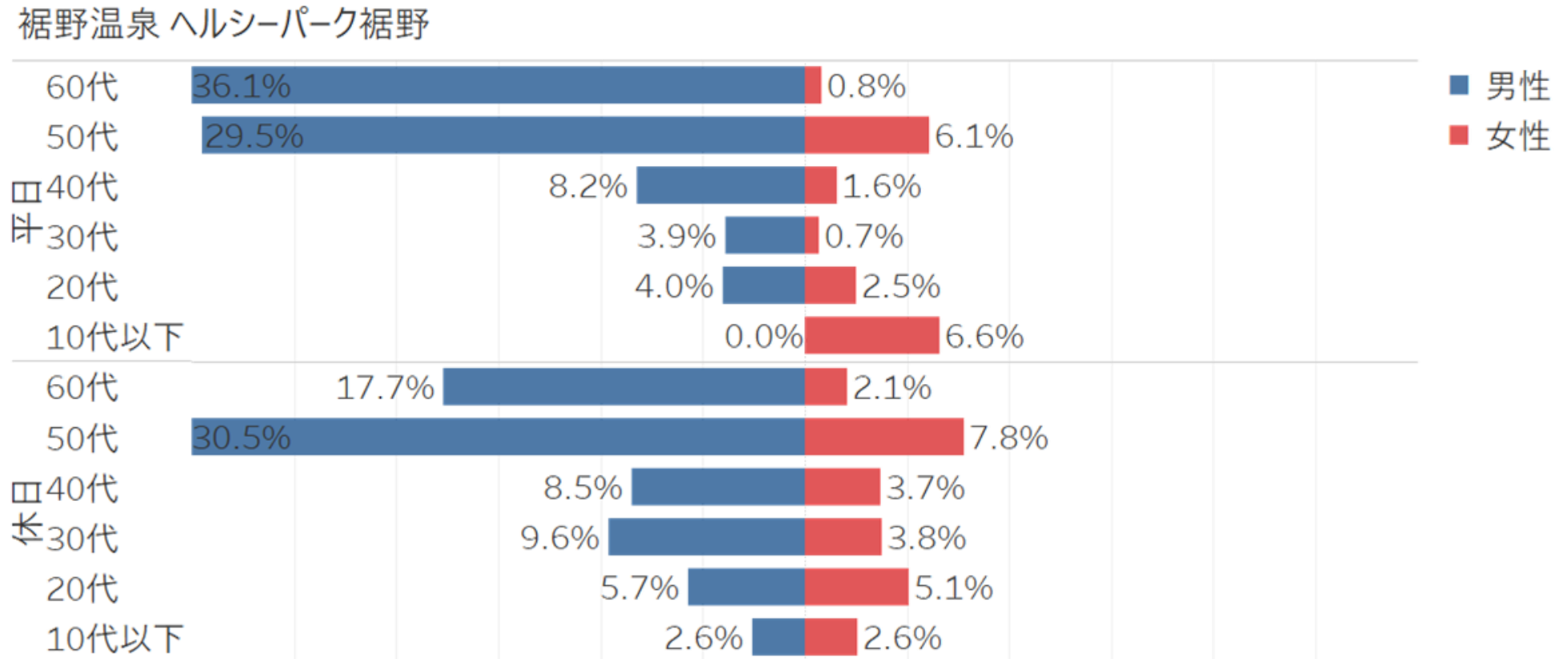


出典：Agoop社「マチレポ」サービスのデータを用いて、MONET Technologies作成
データ対象期間は2025年6月の1ヶ月間、各施設建屋内に10分以上5時間未満滞在した対象数を人口換算したもの

ヘルシーパーク裾野 性別×年代比率

50代・60代男性の来訪が突出して多く、逆ピラミッドの分布となっている。

集計期間：2025年6月



出典：Agoop社「マチレポ」サービスのデータを用いて、MONET Technologies作成

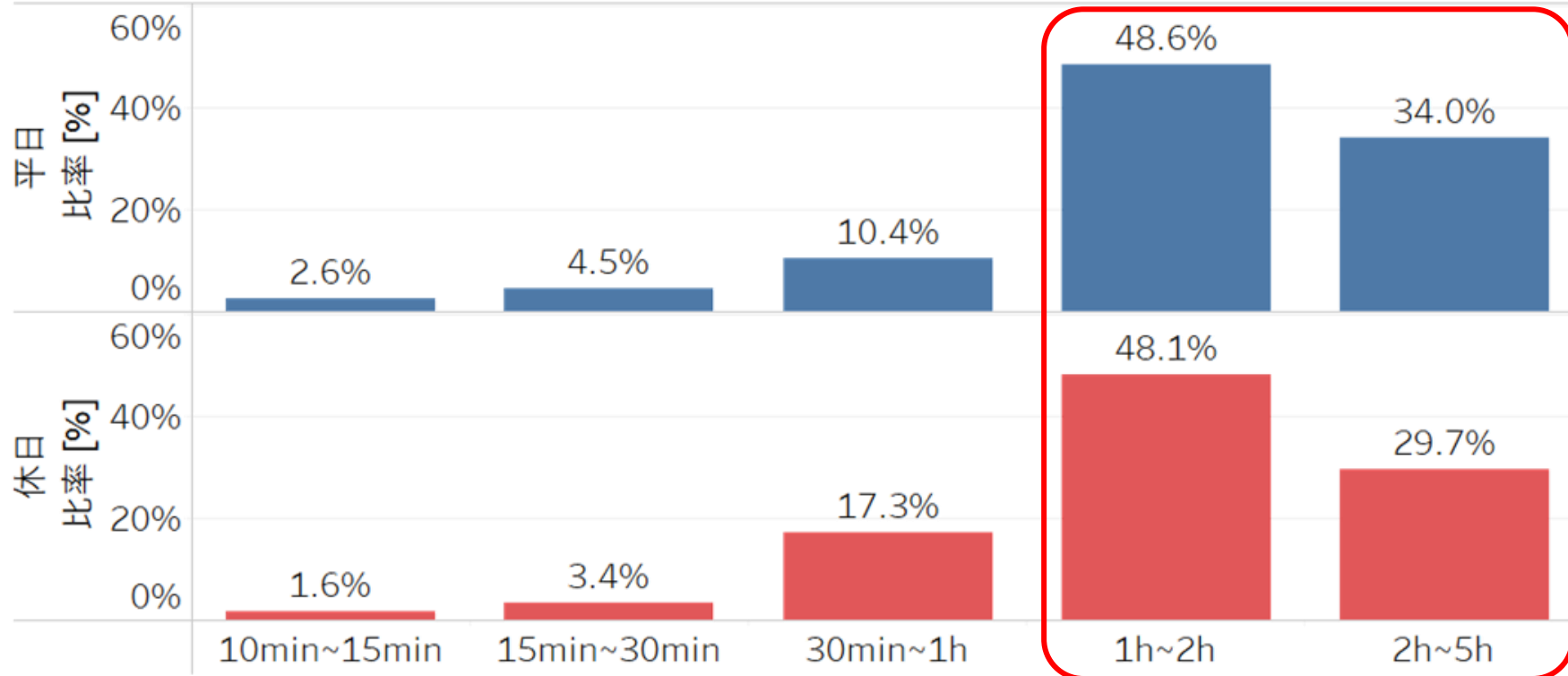
データ対象期間は2025年6月の1ヶ月間、各施設建屋 / エリア内に **10分以上5時間未満** 滞在した対象数を人口換算したもの

ヘルシーパーク裾野 滞在時間比率

来訪者の約8割が1時間以上滞在しており、
2～5時間の滞在も約3割前後を占めるなど、滞在時間は非常に長い。

集計期間：2025年6月

裾野温泉 ヘルシーパーク裾野



出典：Agoop社「マチレポ」サービスのデータを用いて、MONET Technologies作成

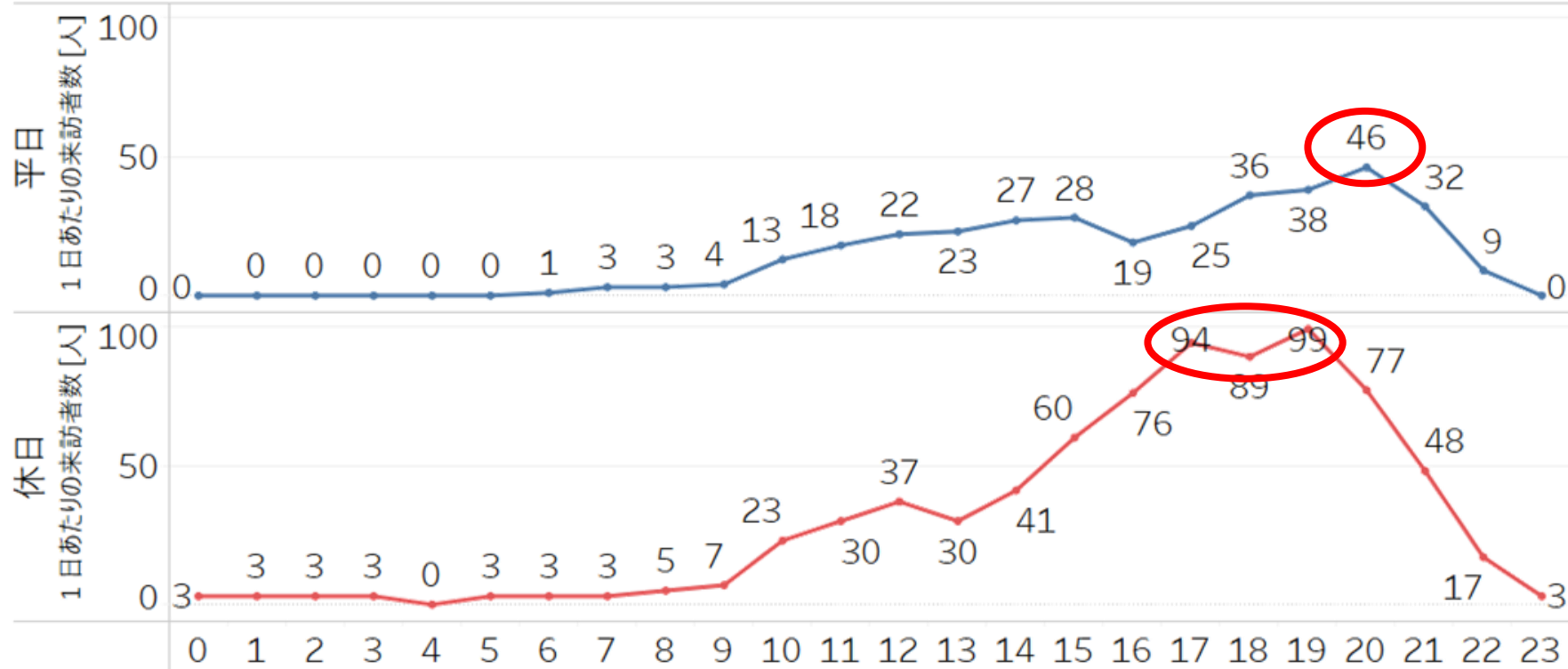
データ対象期間は2025年6月の1ヶ月間、各施設建屋内に10分以上5時間未満滞在した対象数を人口換算したもの

ヘルシーパーク裾野 時間帯別来訪者数

平日は夜20時、休日は夕方17-19時にピークが存在する。

集計期間：2025年6月

裾野温泉 ヘルシーパーク裾野



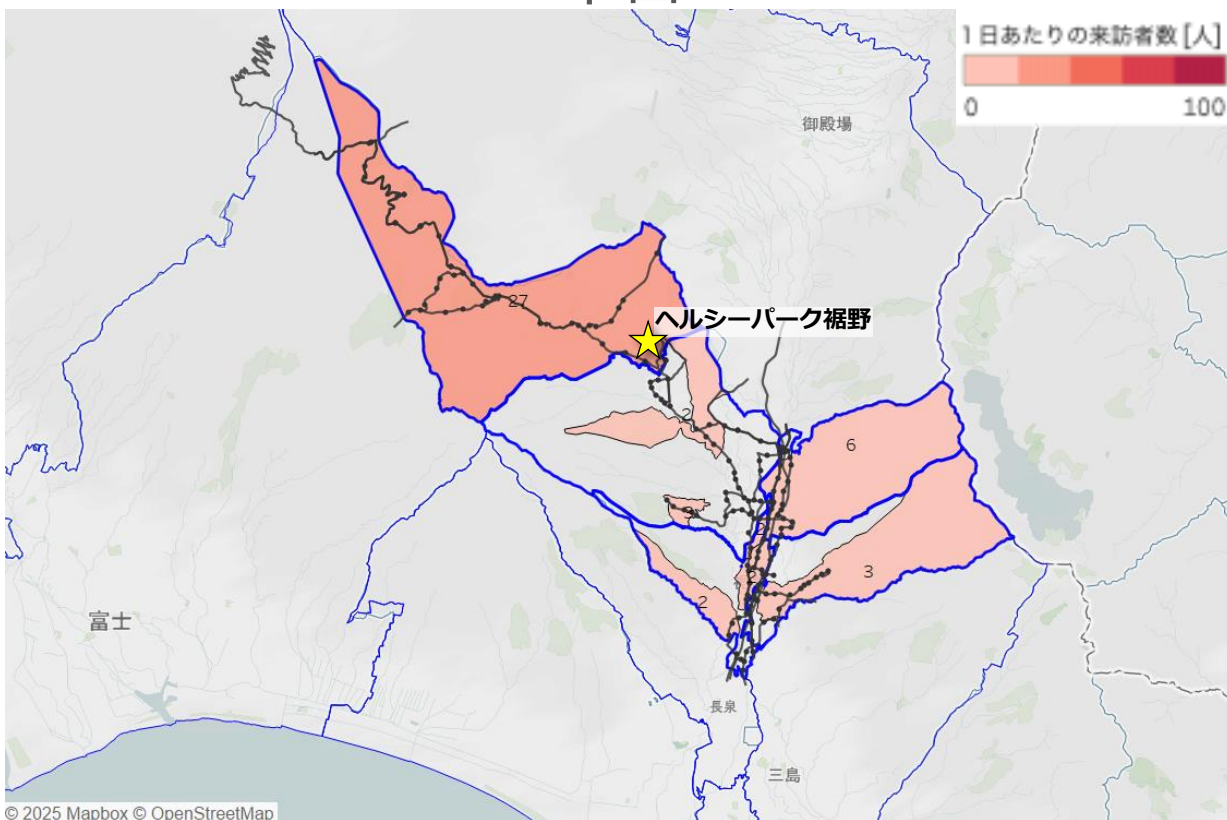
出典：Agoop社「マチレポ」サービスのデータを用いて、MONET Technologies作成

データ対象期間は2025年6月の1ヶ月間、各施設建屋内に10分以上5時間未満滞在した対象数を人口換算したものの

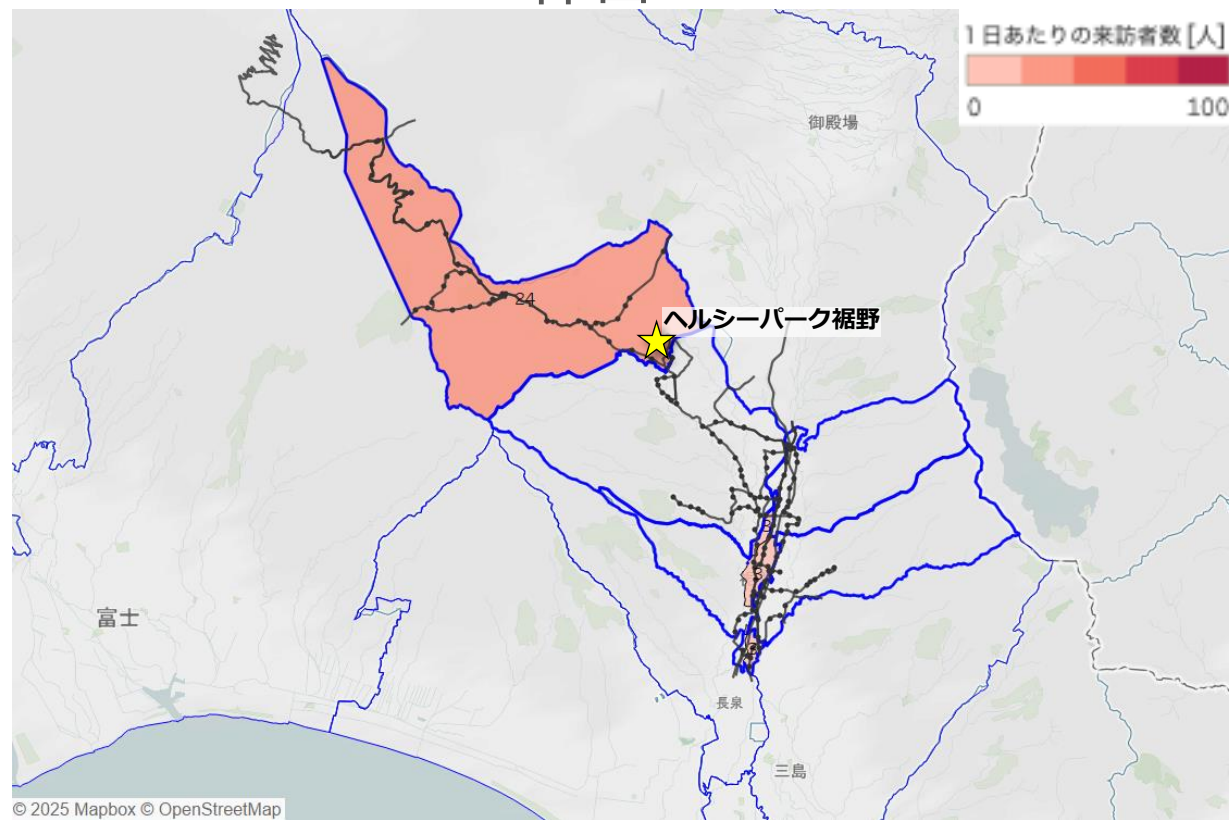
ヘルシーパーク裾野 来訪者推定居住地

平日・休日ともに、須山地区からの来訪が多い。

平日



休日



出典：令和2年国勢調査 町丁・字等境界データ、およびAgoop社「マチレポ」サービスのデータを用いて、MONET Technologies作成
データ対象期間は2025年6月の1ヶ月間、各施設建屋内に**10分以上5時間未満**滞在した対象数を人口換算したもの

富士裾野工業団地 (須山地区)

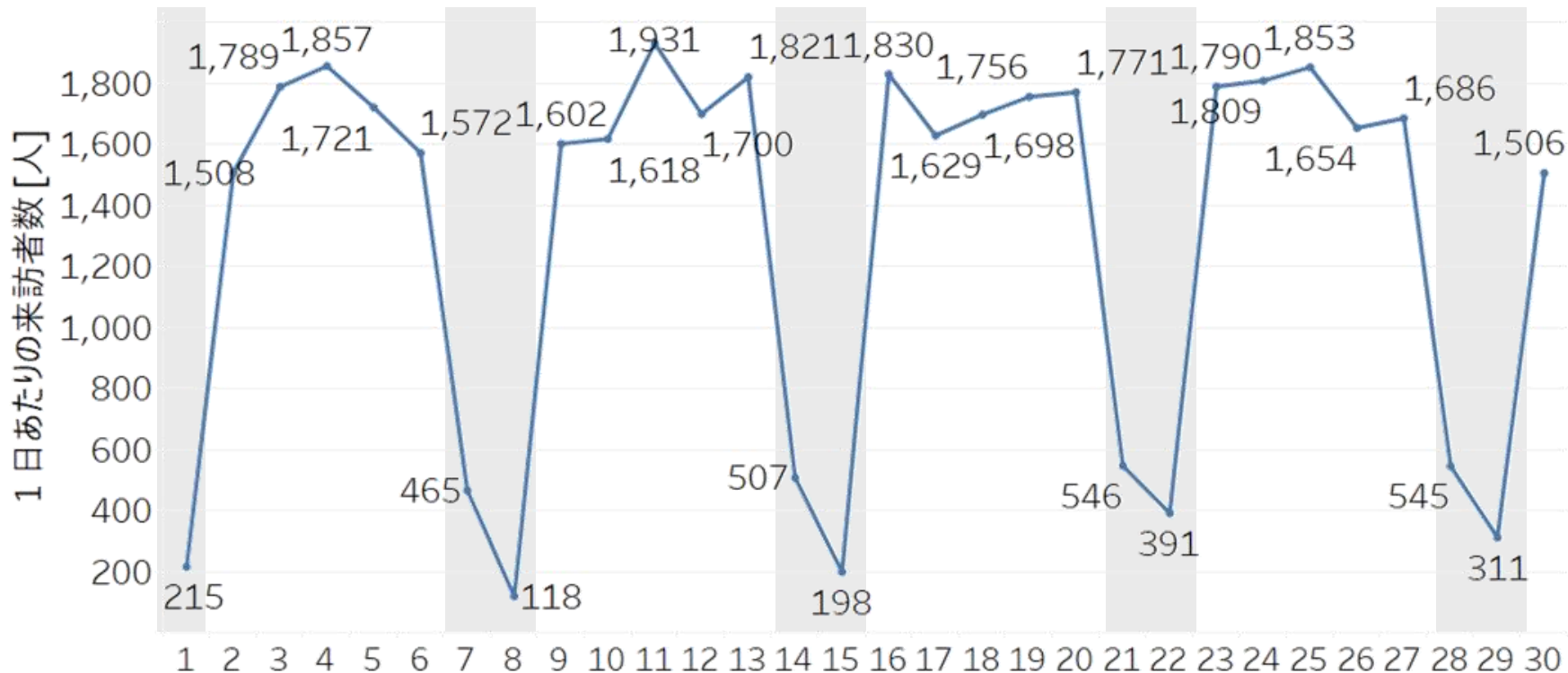
Copyright © Google Maps

富士裾野工業団地 日別来訪者数推移

平日の来訪が多いが、休日も一定数いる。
(基本は土日休みと思われるが、土日も稼働している工場等があると推測される)

集計期間：2025年6月

富士裾野工業団地



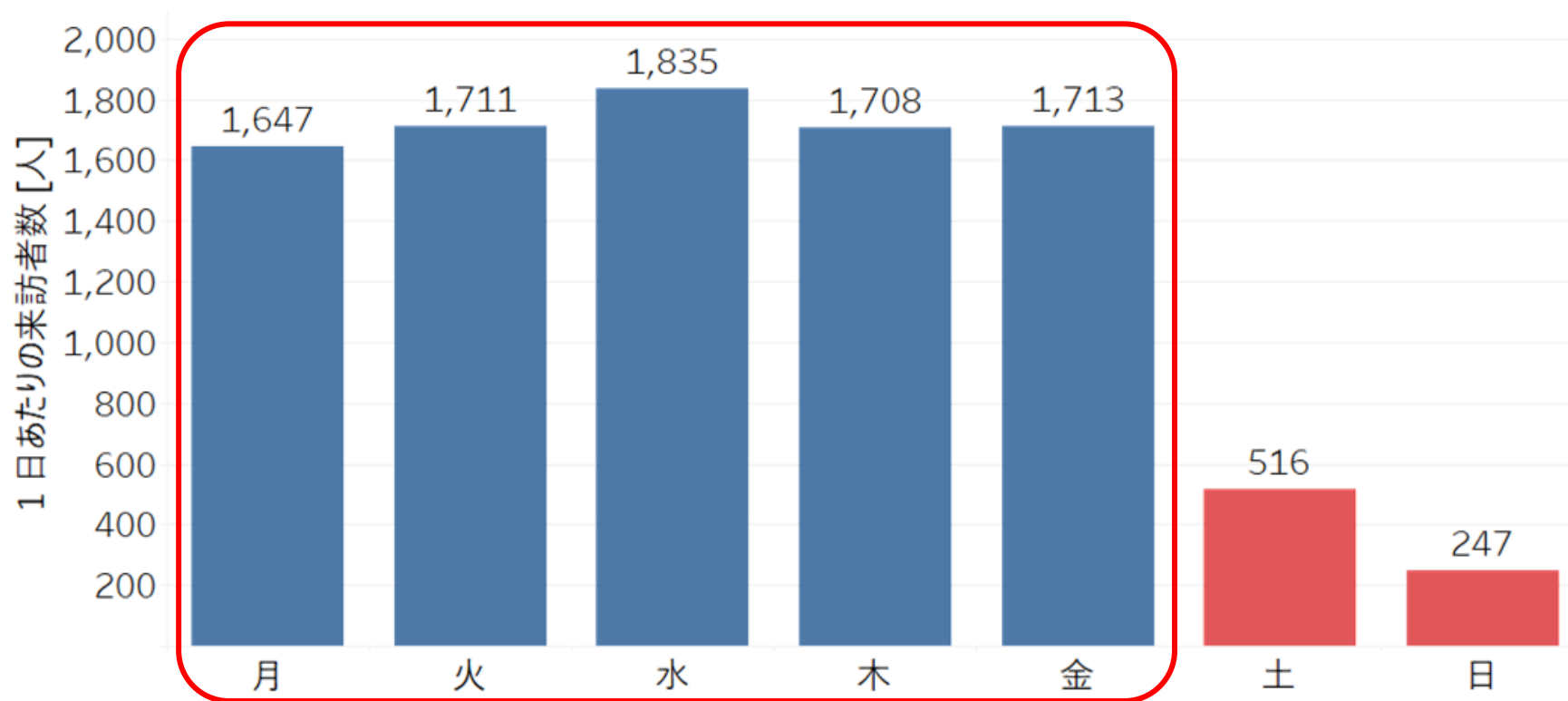
出典：Agoop社「マチレポ」サービスのデータを用いて、MONET Technologies作成
データ対象期間は2025年6月の1ヶ月間、各施設建屋内に10分以上24時間未満滞在した対象数を人口換算したもの

富士裾野工業団地 曜日別来訪者数

平日は曜日による傾向はなく、安定して約1,600人以上が勤務もしくは業務で訪問していると考えられる。

集計期間：2025年6月

富士裾野工業団地



出典：Agoop社「マチレボ」サービスのデータを用いて、MONET Technologies作成
データ対象期間は2025年6月の1ヶ月間、各施設建屋内に10分以上24時間未満滞在した対象数を人口換算したもの

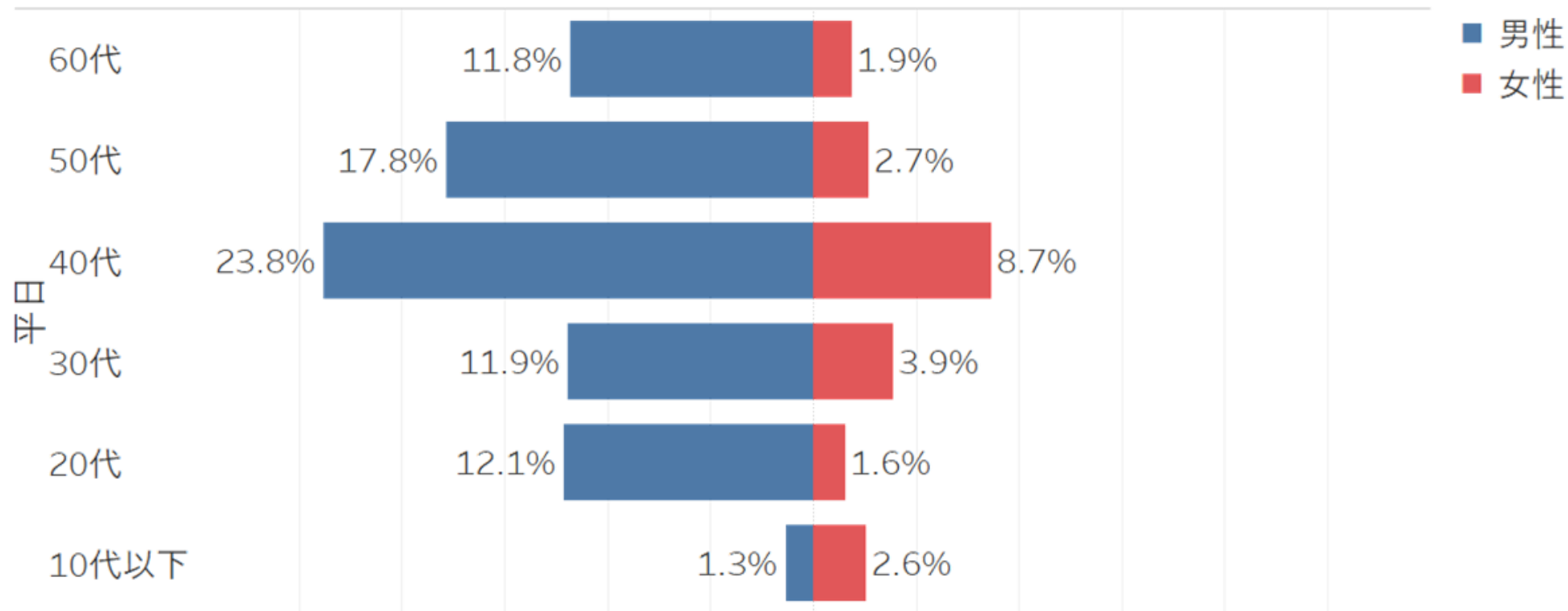
富士裾野工業団地 性別×年代比率

40代が最も多く、次いで50代が多い。
40・50代で全体の半数以上を占める。

集計期間：2025年6月

※平日のみ

富士裾野工業団地



出典：Agoop社「マチレボ」サービスのデータを用いて、MONET Technologies作成

データ対象期間は2025年6月の1ヶ月間、各施設建屋 / エリア内に **10分以上24時間未満** 滞在した対象数を人口換算したもの

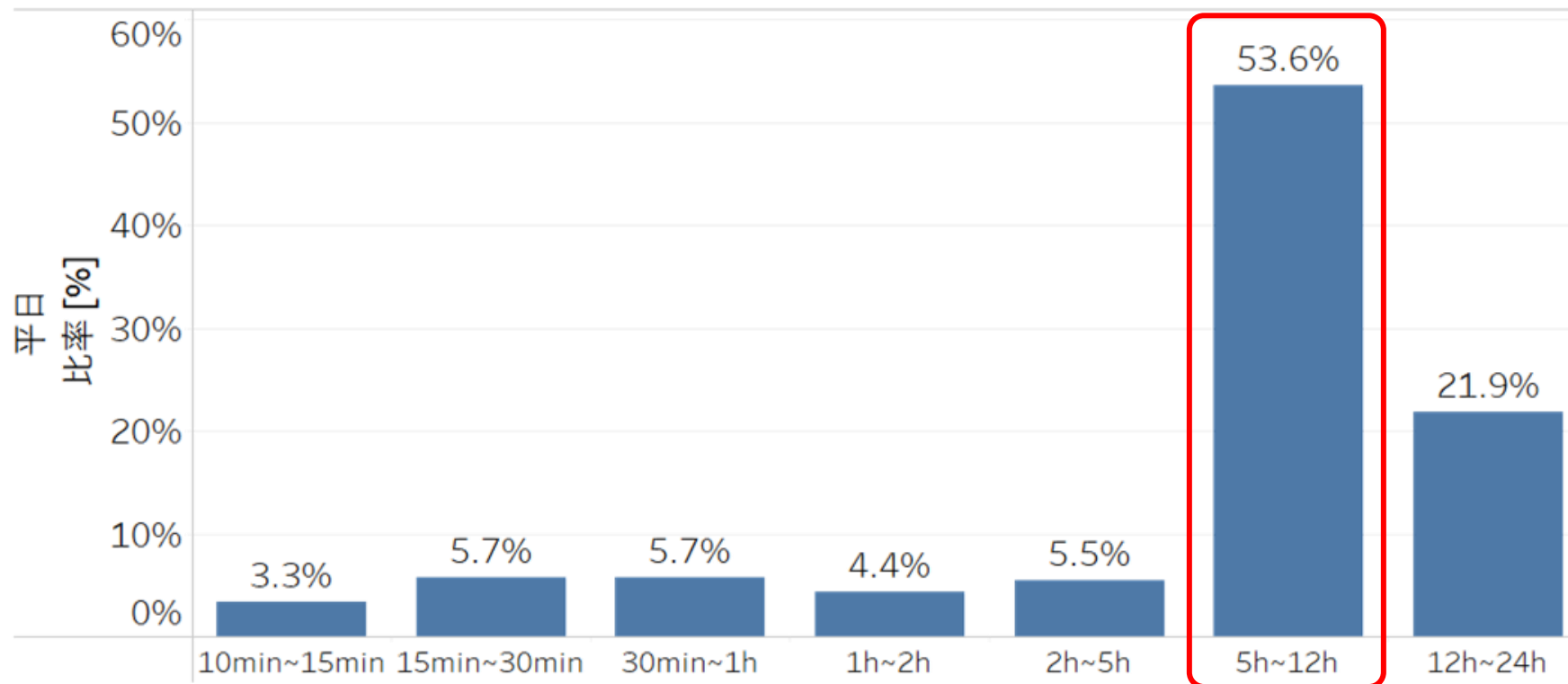
富士裾野工業団地 滞在時間比率

半数以上が5~12時間滞在している（≒勤務している）

集計期間：2025年6月

※平日のみ

富士裾野工業団地



出典：Agoop社「マチレポ」サービスのデータを用いて、MONET Technologies作成

データ対象期間は2025年6月の1ヶ月間、各施設建屋内に10分以上24時間未満滞在した対象数を人口換算したもの

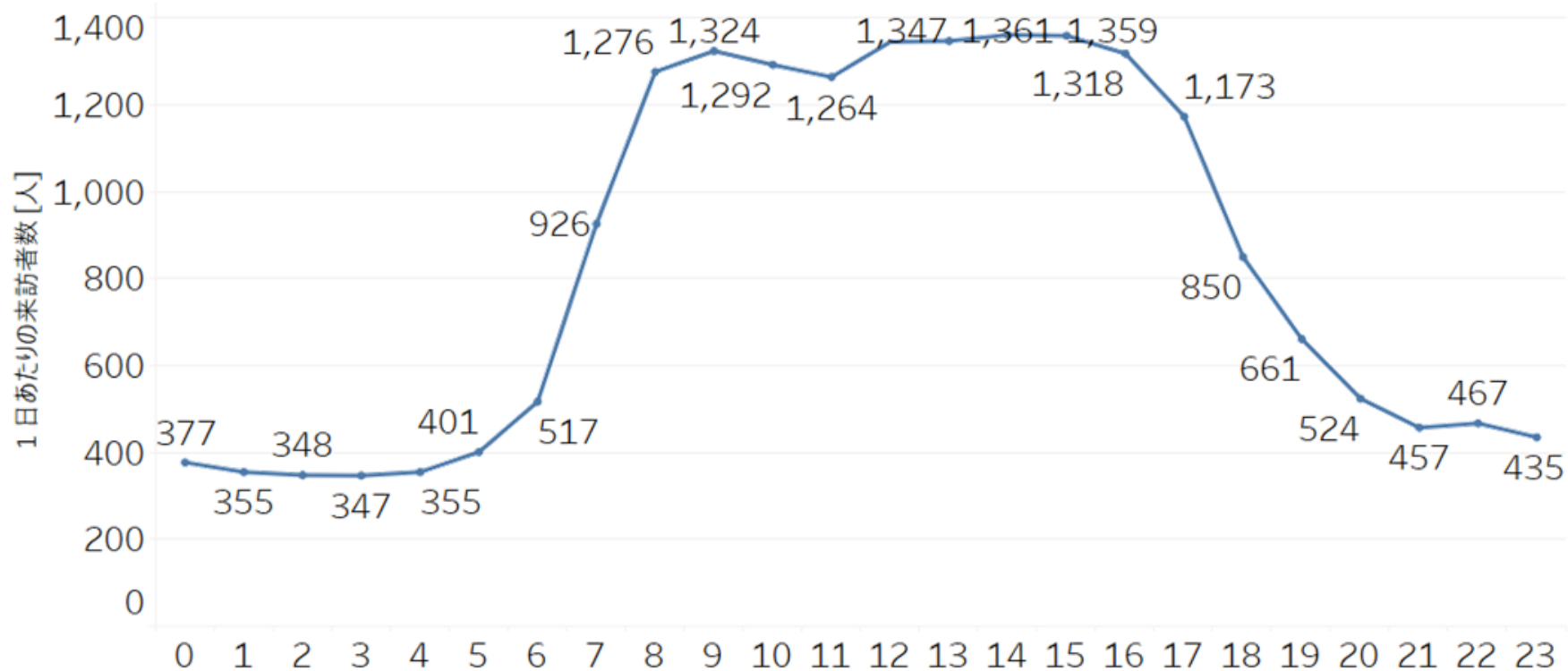
富士裾野工業団地 時間帯別来訪者数

大半が7-8時台に出勤し、17-19時頃に退勤していると考えられる。

集計期間：2025年6月

※平日のみ

富士裾野工業団地



出典：Agoop社「マチレポ」サービスのデータを用いて、MONET Technologies作成

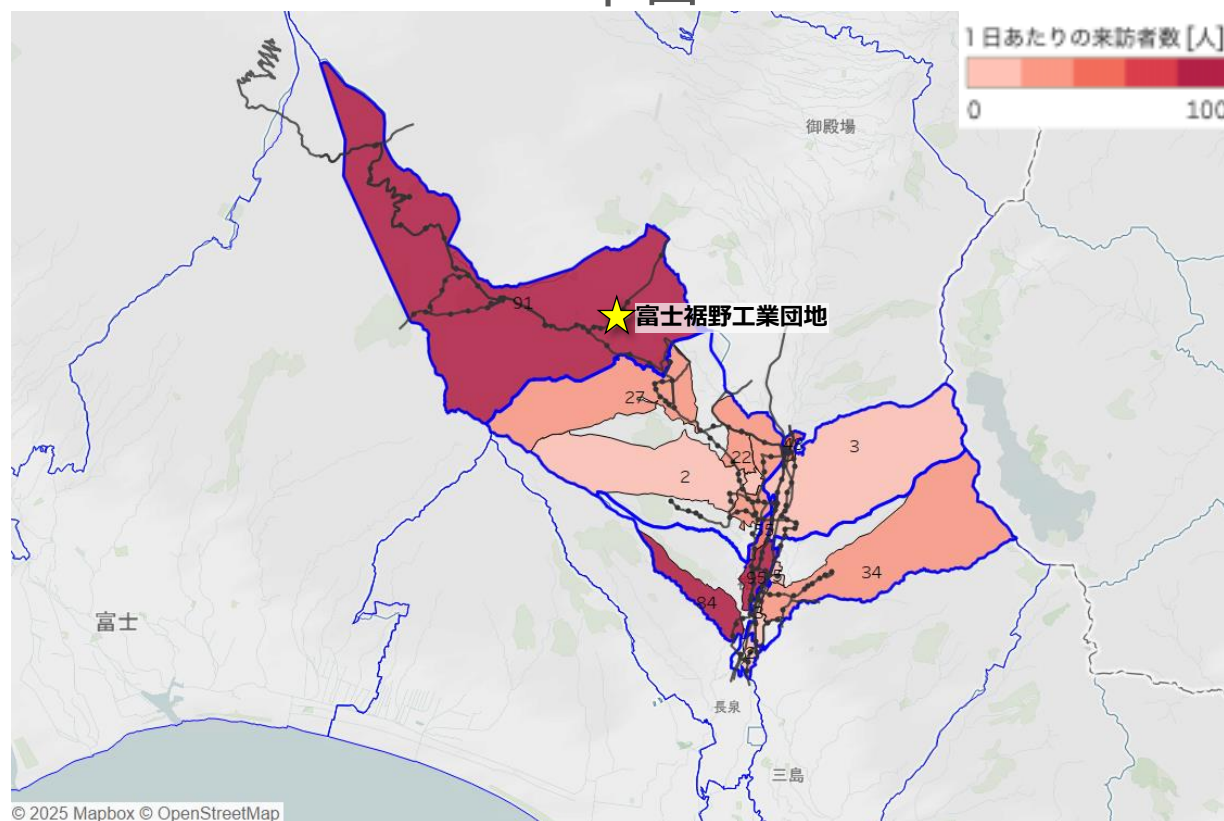
データ対象期間は2025年6月の1ヶ月間、各施設建屋内に10分以上24時間未満滞在した対象数を人口換算したもの

富士裾野工業団地 来訪者推定居住地

須山地区からの来訪が最も多く、
次いで東地区（富沢・佐野）からの来訪も多い。

平日

※平日のみ



出典：令和2年国勢調査 町丁・字等境界データ、およびAgoop社「マチレポ」サービスのデータを用いて、MONET Technologies作成
データ対象期間は2025年6月の1ヶ月間、各施設建屋内に**10分以上24時間未満**滞在した対象数を人口換算したもの

新富士裾野工業団地 (須山地区)

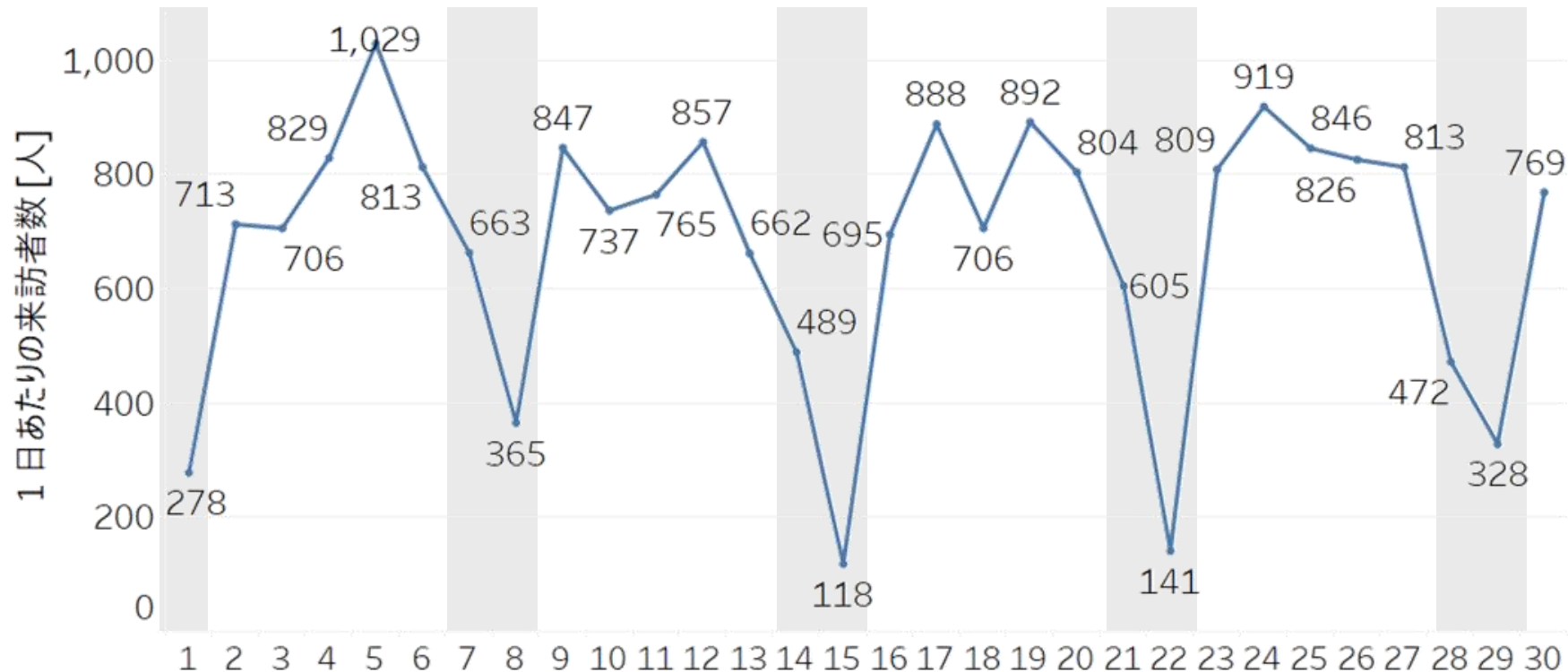
Copyright © Google Maps

新富士裾野工業団地 日別来訪者数推移

平日の来訪が多いが、休日も一定数いる。
(基本は土日休みと思われるが、土日も稼働している工場等があると推測される)

集計期間：2025年6月

新富士裾野工業団地



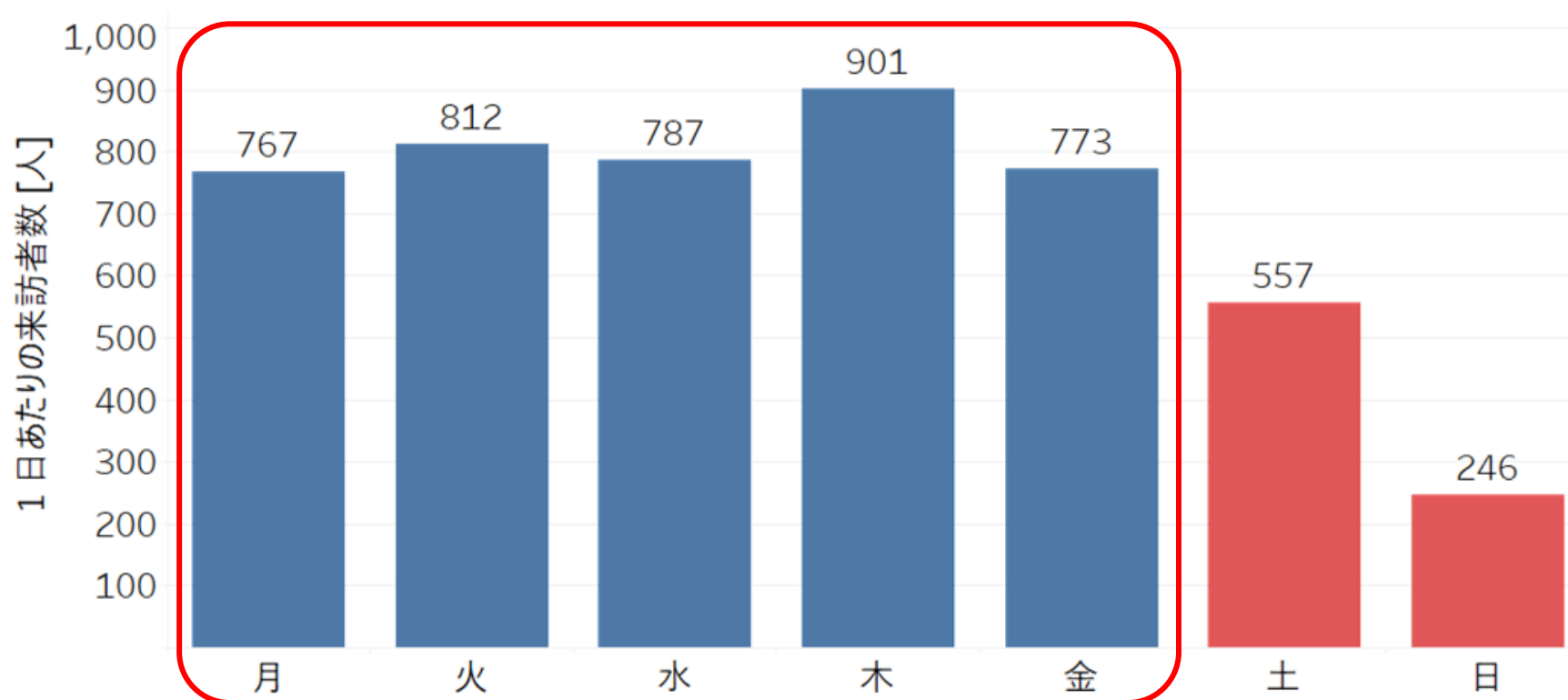
出典：Agoop社「マチレポ」サービスのデータを用いて、MONET Technologies作成
データ対象期間は2025年6月の1ヶ月間、各施設建屋内に10分以上24時間未満滞在した対象数を人口換算したもの

新富士裾野工業団地 曜日別来訪者数

平日は曜日による傾向はなく、安定して約760人以上が勤務もしくは業務で訪問していると考えられる。

集計期間：2025年6月

新富士裾野工業団地



出典：Agoop社「マチレポ」サービスのデータを用いて、MONET Technologies作成

データ対象期間は2025年6月の1ヶ月間、各施設建屋内に10分以上24時間未満滞在した対象数を人口換算したもの

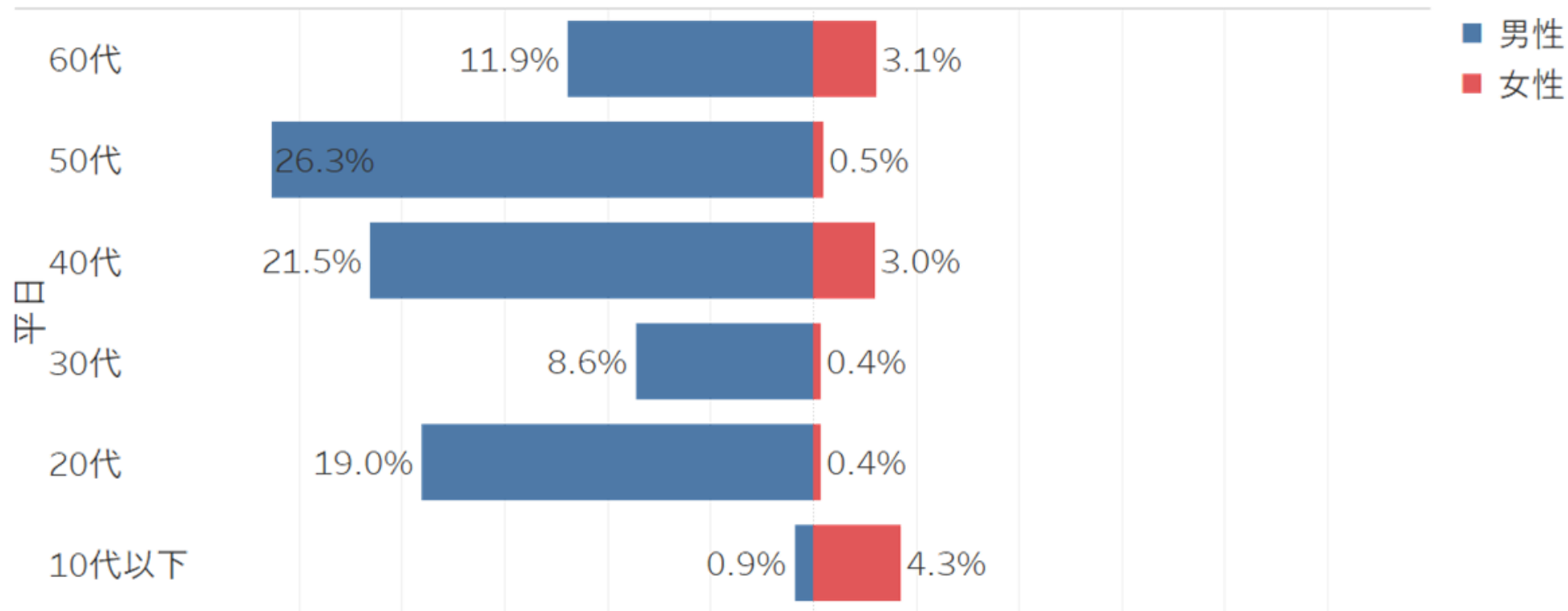
新富士裾野工業団地 性別×年代比率

50代男性が最も多く、次いで40代男性・20代男性が続く。

集計期間：2025年6月

※平日のみ

新富士裾野工業団地



出典：Agoop社「マチレボ」サービスのデータを用いて、MONET Technologies作成

データ対象期間は2025年6月の1ヶ月間、各施設建屋 / エリア内に **10分以上24時間未満** 滞在した対象数を人口換算したもの

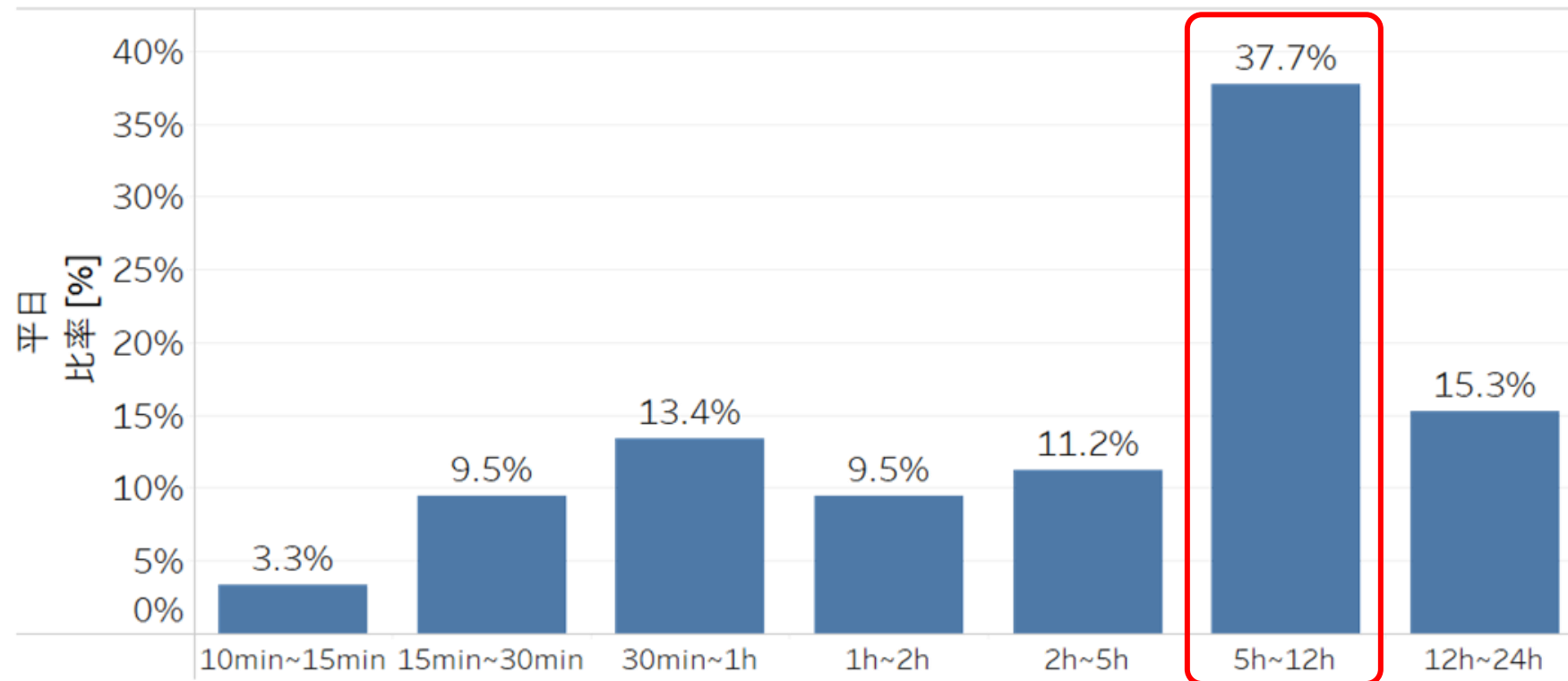
新富士裾野工業団地 滞在時間比率

半数以上が5~24時間滞在している（≒勤務している）

集計期間：2025年6月

※平日のみ

新富士裾野工業団地



出典：Agoop社「マチレポ」サービスのデータを用いて、MONET Technologies作成

データ対象期間は2025年6月の1ヶ月間、各施設建屋内に10分以上24時間未満滞在した対象数を人口換算したもの

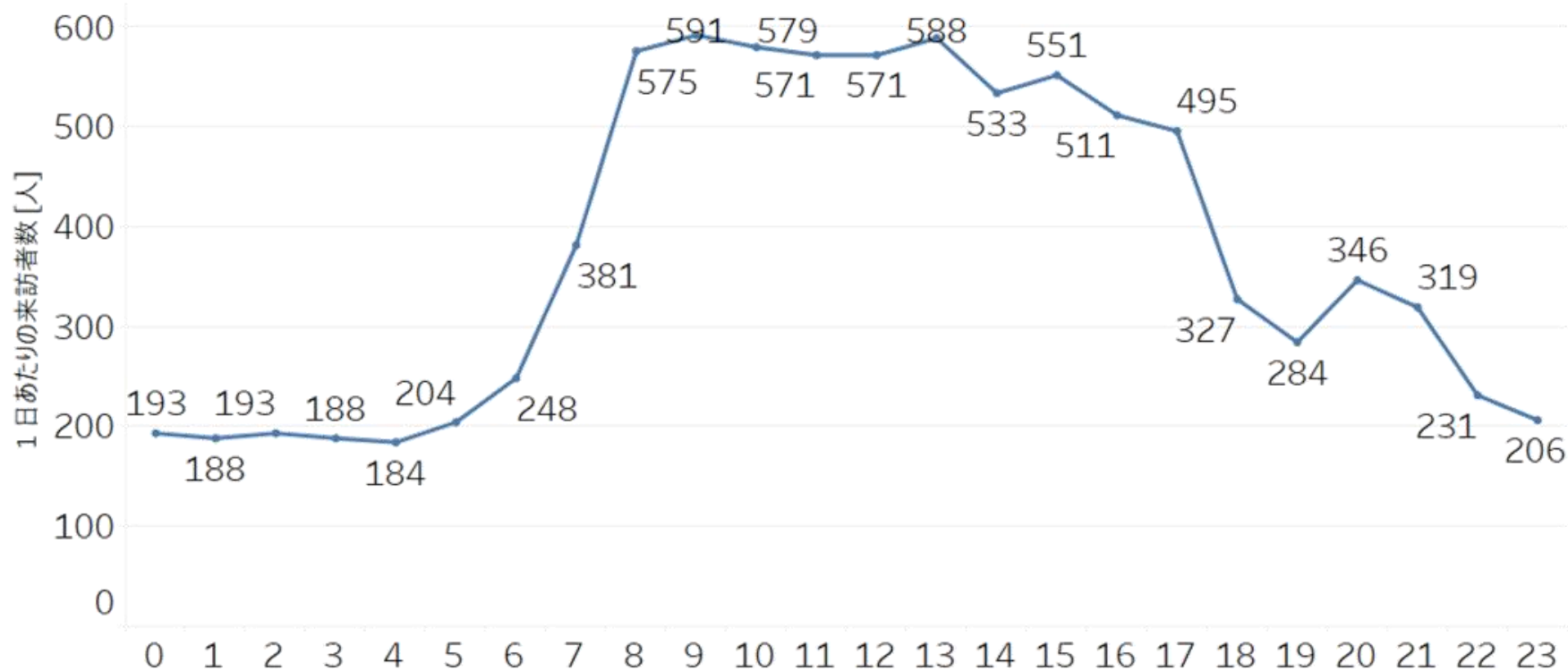
新富士裾野工業団地 時間帯別来訪者数

大半が7-8時台に出勤し、17-19時頃に退勤していると考えられる。

集計期間：2025年6月

※平日のみ

新富士裾野工業団地



出典：Agoop社「マチレポ」サービスのデータを用いて、MONET Technologies作成

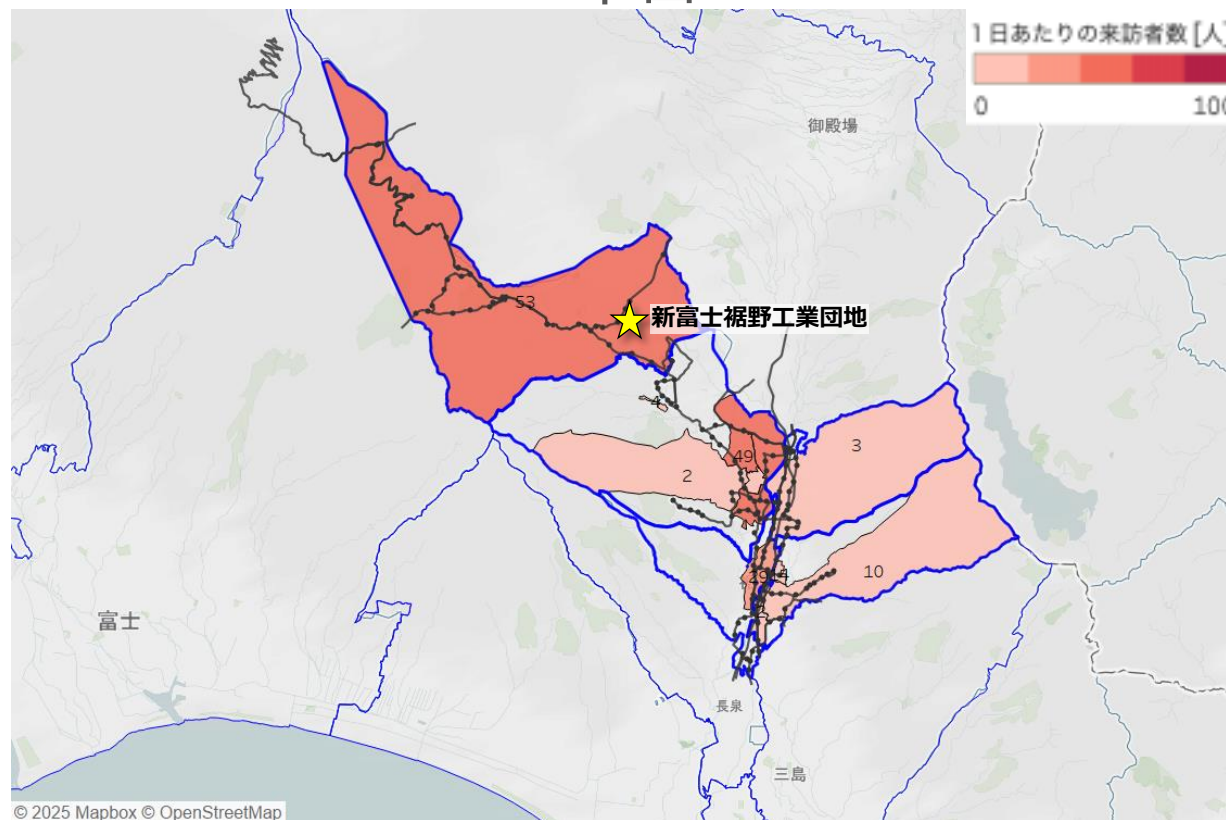
データ対象期間は2025年6月の1ヶ月間、各施設建屋内に10分以上24時間未満滞在した対象数を人口換算したもの

新富士裾野工業団地 来訪者推定居住地

須山地区からの来訪が最も多く、
次いで御宿（富岡地区）からの来訪も多い。

平日

※平日のみ



出典：令和2年国勢調査 町丁・字等境界データ、およびAgoop社「マチレポ」サービスのデータを用いて、MONET Technologies作成
データ対象期間は2025年6月の1ヶ月間、各施設建屋内に**10分以上24時間未満**滞在した対象数を人口換算したもの

生活圏分析を踏まえた考察

- マックスバリュ裾野店の来訪者が非常に多く、休日は4,000人以上が来訪しており、施設周辺の東・西地区だけでなく各地区から来訪が多い。
- マックスバリュ裾野店を除くと、JR御殿場線沿線地域（施設によっては北部(富岡・深良)／南部(東・西)で商圈が分かれている場合あり）と須山地区で商圈が分かれていると思われる。
- 裾野駅を除き、各主要施設周辺のバス停の利用者数が少ないことから、自家用車が中心と考えられる。バス路線の乗り継ぎ、またはバス停が近くにないエリアの住民は、自家用車の運転や送迎が難しくなった場合に、移動困難になることが予想される。