







凡 例

-  道 路
-  開発区域 *100*
788.54m²
-  既設位置指定道路
-  新設位置指定道路 (延長部分)
-  新設側溝工・PU300A
* 鉄筋コンクリート蓋 (2種)
-  新設 P U 樹 300*300*400・T=25