

すその健康マイレージ「LINE ショップカード利用ガイド」

STEP 1: 裾野市公式アカウントを友だち追加する

1. お手持ちのカメラや LINE の QR コードリーダーで、下記の QR コードを読み取ります。
2. [追加]ボタンをタップします。



STEP 2: ショップカードを取得する

1. 「静岡県裾野市」の下にある「ショップカード」のボタンをタップします。
2. 画面下にある「ショップカードを取得」をタップ。



3. 「健康推進課用(オレンジ)」もしくは「イベント用(青)」をタップします。

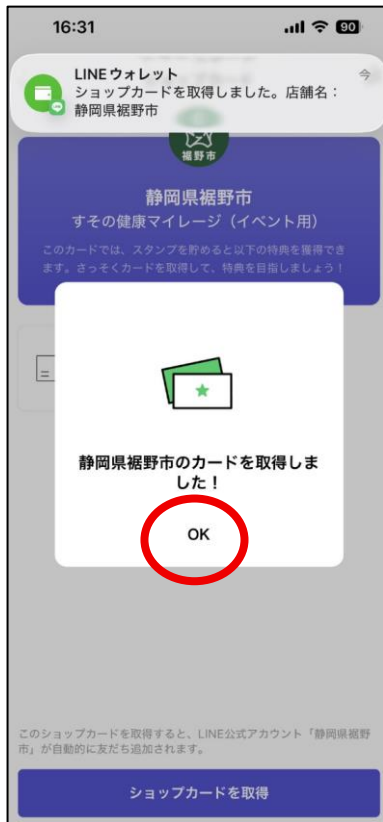


4. 画面下にある「ショップカードを取得」をタップ。

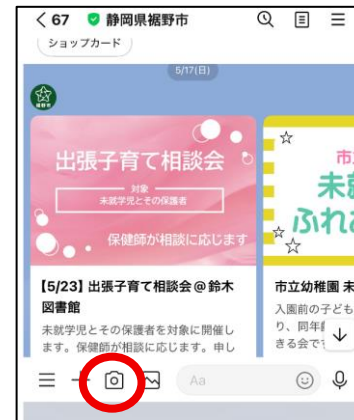


STEP3: スタンプをためる

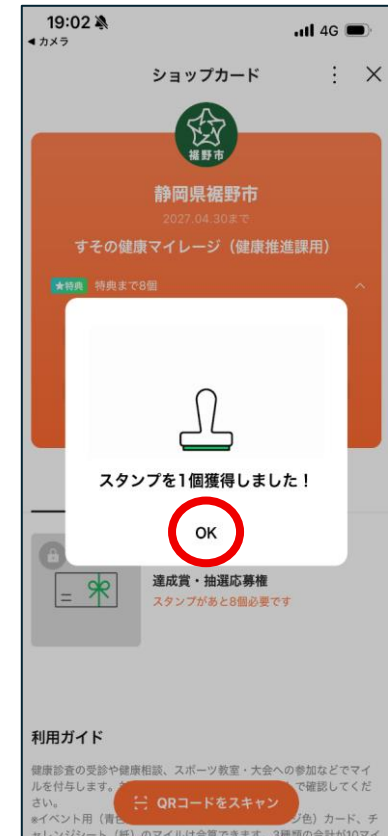
「ショップカード」を取得できました



1. 会場に設置されている「ポイント付与用 QR コード」を読み取ります。※LINE アプリ内のカメラ、またはスマホ標準のカメラでOK!



2. 自動的にLINE が立ち上がり、「スタンプが付与されました」と表示されます。



スタンプが 10 個たまったら健康
推進課で達成者受付をしましょう