

令和6年度

予算附属説明書

裾野市

1. 令和6年度各種会計当初予算総括表

(単位:千円)

年度 会計別	令和6年度 A	令和5年度 B	増減額 A-B	増減率 %	備考
一般会計	21,562,000	19,823,000	1,739,000	8.8	
特別会計	11,955,614	12,067,260	△ 111,646	△ 0.9	
国民健康保険	4,590,000	4,726,000	△ 136,000	△ 2.9	
後期高齢者医療事業	745,500	660,000	85,500	13.0	
介護保険	4,107,000	3,976,000	131,000	3.3	
墓地事業	12,504	54,900	△ 42,396	△ 77.2	4号墓域区画整備事業終了のため
企業版ふるさと納税 地方創生	2,500,610	2,650,360	△ 149,750	△ 5.7	
事業会計	2,478,437	2,628,980	△ 150,543	△ 5.7	事業会計は、収益的支出額と資本的支出額の合計額を記載
水道事業	1,101,000	1,290,000	△ 189,000	△ 14.7	
下水道事業	1,284,334	1,272,061	12,273	1.0	
簡易水道事業	93,103	66,919	26,184	39.1	非常時対策送水管複線化事業
合計	35,996,051	34,519,240	1,476,811	4.3	

◎ 一般会計 歳入歳出予算

○ 予算編成の基本的な考え方

令和6年度当初予算においては、市長戦略を着実に推進し、重点事業を始めとした本市が目指す将来都市像の実現に寄与する事業に予算を優先的に配分するため、事務事業の見直しを徹底し必要な財源確保を行う。具体的には、「市民目線」・「コスト意識」の視点に立ち、既存事業全般にわたる必要性・有効性の検証・優先順位付けの徹底、決算状況を踏まえた経費精査、節電を始めとするコストの削減のほか、本市が成長・持続可能な仕組みへの転換に取り組み、重点化、効率化等により、一般財源額ベースで歳出の節減を行う。さらに、国・県支出金については、国の制度改正や予算編成の動向等を十分に踏まえ、積極活用を前提とし、市債については、効率的・効果的な活用を徹底する。その他に、個人版ふるさと納税受入額の更なる拡大や、企業版ふるさと納税など民間資金の更なる活用、市有財産の有効活用、広告事業の一層の拡充等あらゆる創意工夫を行うほか、社会経済情勢を踏まえた受益者負担の適正化に取り組み、新たな財源の創出に努めるものとする。

○ 予算額増減の主な要因

- ・主な増額事業費： 裾野駅周辺整備費、企業誘致費、小学校管理運営費、平松深良線街路費、フロントヤード改革事業推進費、無線放送施設設置費、橋梁維持費、公園管理費
- ・主な減額事業費： 道路新設改良事業費、児童手当事業費、戸籍住民基本台帳費、公共下水道費、特定防衛施設道路整備事業費

○ 地方債及び基金 年度末現在高見込み

(単位:千円)

区分	令和6年度	令和5年度	増減額	増減率	市民1人あたり(単位:円)
地方債	15,125,382	15,991,890	△ 866,508	△ 5.4%	307,270
基金	4,293,982	5,465,942	△ 1,171,960	△ 21.4%	87,232
うち財政調整基金	2,863,852	3,642,350	△ 778,498	△ 21.4%	58,179
うち学校教育施設整備基金	303,285	402,780	△ 99,495	△ 24.7%	6,161
うち都市施設建設基金	397,952	527,452	△ 129,500	△ 24.6%	8,084
うち公共施設等マネジメント基金	567,296	566,796	500	0.1%	11,525

令和6年1月1日現在 住民基本台帳人口

49,225 人

2. 令和6年度一般会計当初予算の状況

(1) 歳 入

(単位:千円)

款	性質 区分	令和6年度		令和5年度		増減額 A-B	増減率 %
		当初予算額	構成比	当初予算額	構成比		
		A	%	B	%		
1 市	税 自	9,346,394	43.3	9,666,169	48.8	△ 319,775	△ 3.3
2 地 方 譲 与 税	依	207,335	1.0	215,891	1.1	△ 8,556	△ 4.0
3 利 子 割 交 付 金	依	3,000	0.0	4,000	0.0	△ 1,000	△ 25.0
4 配 当 割 交 付 金	依	48,576	0.2	41,792	0.2	6,784	16.2
5 株 式 等 譲 渡 所 得 割 交 付 金	依	77,489	0.4	73,803	0.4	3,686	5.0
6 法 人 事 業 税 交 付 金	依	150,000	0.7	200,000	1.0	△ 50,000	△ 25.0
7 地 方 消 費 税 交 付 金	依	1,416,472	6.6	1,395,990	7.1	20,482	1.5
8 ゴルフ場利用税交付金	依	68,000	0.3	74,000	0.4	△ 6,000	△ 8.1
9 環 境 性 能 割 交 付 金	依	22,286	0.1	22,000	0.1	286	1.3
10 国有提供施設等所在市町村助成交付金	依	55,000	0.3	53,000	0.3	2,000	3.8
11 地 方 特 例 交 付 金	依	457,496	2.1	64,000	0.3	393,496	大幅増
12 地 方 交 付 税	依	596,569	2.8	426,148	2.1	170,421	40.0
13 交 通 安 全 対 策 特 別 交 付 金	依	10,000	0.0	10,000	0.1	0	0.0
14 分 担 金 及 び 負 担 金	自	41,728	0.2	68,580	0.3	△ 26,852	△ 39.2
15 使 用 料 及 び 手 数 料	自	139,341	0.6	146,528	0.7	△ 7,187	△ 4.9
16 国 庫 支 出 金	依	3,372,269	15.6	3,062,669	15.5	309,600	10.1
17 県 支 出 金	依	1,550,574	7.2	1,315,188	6.6	235,386	17.9
18 財 産 収 入	自	36,873	0.2	36,200	0.2	673	1.9
19 寄 附 金	自	189,701	0.9	205,142	1.0	△ 15,441	△ 7.5
20 繰 入 金	自	1,388,759	6.4	1,102,414	5.6	286,345	26.0
21 繰 越 金	自	400,000	1.9	200,000	1.0	200,000	100.0
22 諸 収 入	自	645,211	3.0	599,186	3.0	46,025	7.7
23 市 債	依	1,338,927	6.2	840,300	4.2	498,627	59.3
歳 入 合 計		21,562,000	100.0	19,823,000	100.0	1,739,000	8.8
自 主 財 源		12,188,007	56.5	12,024,219	60.6	163,788	1.4
依 存 財 源		9,373,993	43.5	7,798,781	39.4	1,575,212	20.2

市税収入内訳

(単位:千円)

税 目	令和6年度		令和5年度		増減額 A-B	増減率 %
	当初予算額	構成比	当初予算額	構成比		
	A	%	B	%		
市 民 税	3,644,461	39.0	3,865,203	40.0	△ 220,742	△ 5.7
内 訳						
個人	2,698,033	28.9	3,033,383	31.4	△ 335,350	△ 11.1
法人	946,428	10.1	831,820	8.6	114,608	13.8
固定資産税	4,790,138	51.3	4,890,997	50.6	△ 100,859	△ 2.1
内 訳						
純固定資産	4,772,917	51.1	4,873,776	50.4	△ 100,859	△ 2.1
交付金	17,221	0.2	17,221	0.2	0	0.0
軽自動車税	172,029	1.7	160,032	1.6	11,997	7.5
内 訳						
環境性能割	8,960	0.1	8,960	0.1	0	0.0
種別割	163,069	1.6	151,072	1.5	11,997	7.9
市たばこ税	325,066	3.5	331,700	3.4	△ 6,634	△ 2.0
都市計画法	408,700	4.4	412,237	4.3	△ 3,537	△ 0.9
入湯税	6,000	0.1	6,000	0.1	0	0.0
合 計	9,346,394	100.0	9,666,169	100.0	△ 319,775	△ 3.3

○歳入の主な増減

(単位:千円)

区 分	令和6年度	令和5年度	比較増減	増減率	主な増減理由 (増減率が10%を超えるもの)
市税	9,346,394	9,666,169	△ 319,775	△3.3%	
・個人市民税	2,698,033	3,033,383	△ 335,350	△11.1%	定額減税による減
・法人市民税	946,428	831,820	114,608	13.8%	企業業績見込による増
・固定資産税	4,790,138	4,890,997	△ 100,859	△2.1%	
土地	1,756,993	1,761,103	△ 4,110	△0.2%	
家屋	1,857,125	1,892,650	△ 35,525	△1.9%	
償却資産	1,125,893	1,185,385	△ 59,492	△5.0%	
・市たばこ税	325,066	331,700	△ 6,634	△2.0%	
・都市計画税	408,700	412,237	△ 3,537	△0.9%	
地方消費税交付金	1,416,472	1,395,990	20,482	1.5%	
地方交付税	596,569	426,148	170,421	40.0%	普通交付税 306,148→456,569 特別交付税 120,000→140,000
使用料及び手数料	139,341	146,528	△ 7,187	△4.9%	
国庫支出金	3,372,269	3,062,669	309,600	10.1%	都市計画費補助金、こどものための教育・保育給付交付金の増
県支出金	1,550,574	1,315,188	235,386	17.9%	企業誘致費補助金、子ども子育て支援給付費負担金の増
財産収入	36,873	36,200	673	1.9%	
寄附金	189,701	205,142	△ 15,441	△7.5%	
繰入金	1,388,759	1,102,414	286,345	26.0%	財政調整基金繰入金の増
諸収入	645,211	599,186	46,025	7.7%	
市債	1,338,927	840,300	498,627	59.3%	事業債の増
(市債の主な内訳)					
美化センター補修事業費	125,800	107,700	18,100	16.8%	美化センター補修事業費の増
道路新設改良費	47,200	50,100	△ 2,900	△5.8%	道路新設改良事業費の減
橋梁維持費	41,100	5,300	35,800	大幅増	橋梁耐震長寿命化事業費の増
土地区画整理事業費	514,700	224,500	290,200	129.3%	裾野駅周辺整備費の増
街路事業費	94,700	10,300	84,400	大幅増	平松深良線街路費の増
公園事業費	40,500	0	40,500	皆増	公園管理費の増
小学校再編事業費	156,700	10,300	146,400	大幅増	小学校再編に伴う増
臨時財政対策債	171,427	135,200	36,227	26.8%	財政力指数減による増

(2) 歳出(目的別)

(単位:千円)

款	令和6年度 A		令和5年度 B		増減額 A-B	増減率 %	主な増減理由 (増減率が10%を超えるもの)
	当初予算額	構成比%	当初予算額	構成比%			
1 議会費	182,904	0.8	184,393	0.9	△ 1,489	△ 0.8	
2 総務費	2,182,297	10.1	2,028,664	10.2	153,633	7.6	
3 民生費	6,136,142	28.5	6,114,569	30.8	21,573	0.4	
4 衛生費	2,536,902	11.8	2,445,397	12.3	91,505	3.7	
5 労働費	110,982	0.5	185,989	0.9	△ 75,007	△ 40.3	勤労者住宅建設資金等貸付金の減
6 農林水産業費	370,932	1.7	434,703	2.2	△ 63,771	△ 14.7	集会所建設事業費の減
7 商工費	668,764	3.1	268,215	1.4	400,549	149.3	企業誘致費の増
8 土木費	2,983,716	13.8	2,324,737	11.7	658,979	28.3	裾野駅周辺整備費、平松深良線街路費の増
9 消防費	829,698	3.9	774,836	3.9	54,862	7.1	
10 教育費	3,019,616	14.0	2,657,001	13.4	362,615	13.6	学校再編に伴う増
11 災害復旧費	38	0.0	38	0.1	0	0.0	
12 公債費	2,311,086	10.7	2,382,575	12.0	△ 71,489	△ 3.0	
13 諸支出金	208,923	1.0	1,883	0.1	207,040	大幅増	財政調整基金予算積立てによる増
14 予備費	20,000	0.1	20,000	0.1	0	0.0	
歳出合計	21,562,000	100.0	19,823,000	100.0	1,739,000	8.8	

(3) 歳出(性質別)

(単位:千円)

項目	令和6年度 A		令和5年度 B		増減額 A-B	増減率 %	主な増減理由 (増減率が10%を超えるもの)
	当初予算額	構成比%	当初予算額	構成比%			
1 人件費	3,908,475	18.1	3,693,611	18.6	214,864	5.8	
2 扶助費	4,233,197	19.6	4,059,070	20.5	174,127	4.3	
3 公債費	2,311,086	10.7	2,382,575	12.0	△ 71,489	△ 3.0	
4 物件費	3,580,555	16.6	3,426,897	17.3	153,658	4.5	
5 維持補修費	133,422	0.6	132,609	0.7	813	0.6	
6 補助費等	2,895,428	13.5	2,659,014	13.4	236,414	8.9	
7 積立金	208,927	1.0	8,572	0.1	200,355	大幅増	財政調整基金予算積立てによる増
8 投資・出資金・貸付金	254,919	1.2	353,036	1.8	△ 98,117	△ 27.8	下水道事業会計出資金、勤労者住宅建設資金貸付金の減
9 繰出金	1,082,326	5.0	1,057,028	5.3	25,298	2.4	
10 普通建設事業費	2,933,627	13.6	2,030,550	10.2	903,077	44.5	
(1)補助事業費	1,814,007	8.4	855,282	4.3	958,725	112.1	裾野駅周辺整備事業費、平松深良線街路費、小学校管理運営費の増
(2)単独事業費	1,119,620	5.2	1,175,268	5.9	△ 55,648	△ 4.7	
11 災害復旧費	38	0.0	38	0.0	0	0.0	
12 予備費	20,000	0.1	20,000	0.1	0	0.0	
歳出合計	21,562,000	100.0	19,823,000	100.0	1,739,000	8.8	

3. 都市計画税の使途状況

都市計画税は、総合的なまちづくりを行うため、街路整備など都市計画事業に要する費用の一部として活用しています。(単位:千円)

事業名	経費	財源内訳					備考	
		特定財源			一般財源			
		国県支出金	地方債	その他	都市計画税	その他		
都市計画費	裾野駅周辺整備事業費	1,063,671	437,890	514,700	100,000	5,947	5,134	
	平松深良線街路費	200,714	93,005	94,700		6,981	6,028	
	公共下水道費	432,097				231,889	200,208	
	小計	1,696,482	530,895	609,400	100,000	244,817	211,370	
公債費	都市計画事業公債費	305,375				163,883	141,492	
	小計	305,375				163,883	141,492	
合計	2,001,857	530,895	609,400	100,000	408,700	352,862		

※各事業に要する一般財源の比率に応じて、都市計画税を按分して充当しています。

4. 入湯税の使途状況

入湯税は、観光振興、観光施設に要する費用の一部として活用しています。(単位:千円)

事業名	経費	財源内訳					備考	
		特定財源			一般財源			
		国県支出金	地方債	その他	入湯税	その他		
観光費	観光費	59,556			5,060	6,000	48,496	
合計	59,556	0	0	5,060	6,000	48,496		

5. 森林環境譲与税の使途状況

森林環境譲与税は、森林整備に要する経費の一部として活用しています。(単位:千円)

事業名	経費	財源内訳					備考	
		特定財源			一般財源			
		国県支出金	地方債	その他	森林環境譲与税	その他		
林業費	林業費	80,625	14,037	25,300	7	26,558	14,723	森林経営管理制度に基づく事前調査等委託・森林整備事業補助金に活用
合計	80,625	14,037	25,300	7	26,558	14,723		

6. 地方消費税交付金の使途状況

税率引き上げ分の地方消費税交付金(社会保障財源化分)は、社会保障4経費及びその他社会保障施策に要する経費の一部として活用しています。

(歳入)地方消費税交付金(社会保障財源化分) 739,487 千円

(歳出)社会保障4経費その他社会保障施策に要する経費 7,757,162 千円

○社会保障4経費その他社会保障施策に要する経費 (単位:千円)

事業名	経費	財源内訳					備考	
		特定財源			一般財源			
		国県支出金	地方債	その他	社会保障財源分の地方消費税交付金	その他		
社会福祉	社会福祉総務費	40,393	9,472		1,476	5,372	24,073	介護保険事業費、国民健康保険事業費を除く
	老人福祉費	63,943	2,462		12,237	8,984	40,260	
	障害者福祉費	1,443,388	984,261		12,753	81,438	364,936	
	児童福祉総務費	1,133,410	738,302		75,134	58,377	261,597	
	児童福祉運営費	1,741,561	832,707		87,625	149,827	671,402	
	児童館費	20,661			90	3,753	16,818	
	母子福祉費	143,681	49,889			17,112	76,680	
	生活保護費	311,904	228,644			15,190	68,070	
	幼稚園費	618,289	233,014		838	70,138	314,299	
小計	5,517,230	3,078,751	0	190,153	410,191	1,838,135		
社会保険	介護保険事業費	634,867	19,500			112,269	503,098	繰出金
	国民健康保険事業費	300,802	150,792			27,368	122,642	繰出金
	後期高齢者医療事業費	653,892	81,308		40,217	97,126	435,241	
	小計	1,589,561	251,600		40,217	236,764	1,060,980	
保健衛生	保健衛生総務費	220,458	36,495		1,589	33,273	149,101	
	予防事業費	170,942	2,380		85,851	15,090	67,621	
	老人保健費	210,783	6,416		10,086	35,445	158,836	後期高齢者医療事業費を除く
	福祉保健会館費	48,188			368	8,724	39,096	
	小計	650,371	45,291		97,894	92,532	414,654	
合計	7,757,162	3,375,642	0	328,264	739,487	3,313,769		

備考

- 1 人件費(一般事務職員給与等)及び事務費を除くため予算額とは一致しません。
- 2 各事業に要する一般財源の比率に応じて、地方消費税交付金(社会保障財源化分)を按分して充当しています。
- 3 社会保障改革に伴い、消費税の充当先が高齢者向けの3経費から子育てを含む社会保障4経費に広げられました。(社会保障4経費:年金、医療、介護、子育て)

7. 令和6年度一般会計節別予算額調

上段 令和6年度

下段 令和5年度

款 節		議会費	総務費	民生費	衛生費	労働費	農林水産業費	商工費	土木費
1	報酬	75,665	79,715	80,388	19,975		5,489	3,938	522
		75,661	75,953	62,118	16,686		5,489	3,231	522
2	給料	18,450	424,585	339,274	176,954		33,080	43,453	137,222
		19,013	427,294	337,432	180,065		32,723	37,118	134,517
3	職員手当等	39,059	523,172	242,910	113,210		25,871	32,757	90,312
		38,442	500,431	200,232	110,615		23,826	29,399	88,708
4	共済費	28,090	237,089	113,583	56,757		11,436	14,604	44,119
		29,827	217,081	102,685	57,415		11,233	12,487	41,800
5	災害補償費								
7	報償費	408	3,443	11,803	3,083	87	100	560	316
		300	3,820	12,226	4,108	141	100	686	36
8	旅費	6,216	5,884	3,214	1,128	12	614	982	1,796
		5,871	9,246	3,913	736	38	624	1,043	1,770
9	交際費	200	1,000				20		
		200	1,000				20		
10	需用費	2,927	106,281	66,962	126,129	94	12,052	3,816	30,608
		3,191	76,915	68,866	132,566	94	12,122	3,467	45,651
11	役務費	189	64,049	33,142	59,993		459	11,149	5,966
		189	74,541	34,423	60,131		417	10,376	6,596
12	委託料	4,338	317,303	297,364	745,120	1,000	111,460	102,030	287,419
		3,347	297,500	273,060	727,870	1,000	93,774	98,605	425,783
13	使用料及び賃借料	1,442	164,365	25,663	28,315		5,106	352	26,383
		1,236	126,960	22,399	28,475		5,069	355	25,572
14	工事請負費		6,570	8,110	180,938		67,896	2,091	875,702
			28,484	7,177	164,636		149,688	11,395	540,200
15	原材料費		30		1,739		1,200	100	13,435
			30		1,776		1,200	100	11,873
16	公有財産購入費								148,607
									91,620
17	備品購入費		80,977	4,535	227				
		1,003	11,469	4,972	778				668
18	負担金補助及び交付金	5,920	137,542	151,804	847,232	38,389	86,985	448,928	91,399
		6,088	143,583	294,649	838,676	37,216	89,287	55,149	79,303
19	扶助費			3,821,212	43,800				
				3,775,586	3,323				
20	貸付金		270	500	20	71,400			20
			220	500	20	147,500			20
21	補償補填及び賠償金		1				9,127	4,004	772,880
			1				9,127	4,804	328,200
22	償還金利子及び割引料		29,850	2	1				2
			33,851	2	1				2
23	投資及び出資金				10,000				159,553
					11,890				180,018
24	積立金						5		
			22	6,557				4	
25	寄附金								
26	公課費		171	7	206		32		29
		25	263		209				21
27	繰出金			935,669	122,075				297,126
				907,772	105,421				321,857
28	予備費								
合計		182,904	2,182,297	6,136,142	2,536,902	110,982	370,932	668,764	2,983,416
		184,393	2,028,664	6,114,569	2,445,397	185,989	434,703	268,215	2,324,737
構成比%		0.9	10.3	31.2	12.8	1.2	1.8	1.1	11.1
		0.9	10.3	31.2	12.8	1.2	1.8	1.1	11.1

(単位:千円)

消 防 費	教 育 費	災 害 復 旧 費	公 債 費	諸 支 出 金	予 備 費	計	構 成 比 %	伸 率 % 増 減 額
34,736	261,280					561,708	2.2	10.5
33,653	235,157					508,470	2.2	53,238
	278,903					1,451,921	7.5	△ 0.5
	291,293					1,459,455	7.5	△ 7,534
427	312,576					1,380,294	6.4	10.9
	252,452					1,244,105	6.4	136,189
98	106,732					612,508	3.0	6.9
	100,501					573,029	3.0	39,479
150						150	0.0	0.0
150						150	0.0	0
7,300	32,656					59,756	0.3	3.6
7,285	28,969					57,671	0.3	2,085
124	10,055	4				30,029	0.3	△ 12.9
20	11,223	4				34,488	0.3	△ 4,459
20	30					1,270	0.0	0.0
20	30					1,270	0.0	0
9,617	491,686	6				850,178	4.0	0.3
8,768	495,827	6				847,473	4.0	2,705
501	133,509	4				308,961	1.6	0.7
472	119,634	4				306,783	1.6	2,178
71	461,677	6				2,327,788	10.9	△ 0.4
62	416,976	6				2,337,983	10.9	△ 10,195
4,685	150,942	6				407,259	1.8	9.6
4,685	156,937	6				371,694	1.8	35,565
1,600	306,896	8				1,449,811	6.4	47.6
1,600	78,944	8				982,132	6.4	467,679
57	50					16,611	0.0	10.1
57	50					15,086	0.0	1,525
				1		148,608	0.1	62.2
				1		91,621	0.1	56,987
100	31,750					117,589	0.4	大幅増
30	25,184					44,104	0.4	73,485
769,954	41,287					2,619,440	11.7	9.3
717,882	134,973					2,396,806	11.7	222,634
	362,985					4,227,997	20.3	4.4
	272,361					4,051,270	20.3	176,727
	13,156					85,366	1.1	△ 47.0
	12,868					161,128	1.1	△ 75,762
1	23,420	4				809,437	3.8	大幅増
1	23,451	4				365,588	1.8	443,849
	1		2,311,386			2,341,242	12.2	△ 3.1
	1		2,382,575			2,416,432	12.2	△ 75,190
						169,553	1.1	△ 11.6
						191,908	1.1	△ 22,355
				208,922		208,927	0.0	大幅増
	107			1,882		8,572	0.0	200,355
						0	0.0	0.0
						0	0.0	0
257	25					727	0.0	△ 0.7
151	63					732	0.0	△ 5
						1,354,870	6.8	1.5
						1,335,050	6.8	19,820
					20,000	20,000	0.1	0.0
					20,000	20,000	0.1	0
829,698	3,019,616	38	2,311,386	208,923	20,000	21,562,000	100.0	8.8
774,836	2,657,001	38	2,382,575	1,883	20,000	19,823,000	100.0	1,739,000
4.0	13.0	0.5	12.0	0.0	0.1	100.0		
4.0	13.0	0.5	12.0	0.0	0.1	100.0		

8. 令和6年度一般会計人件費款項別予算額調

款 (項)	職員数		議員報酬 手当等	委員等 報酬	特別職 給与等	職員給			共済費
	特別	一般				給料	職員手当等	計	
1 議会費	19	4	125,953			16,039	9,737	25,776	5,070
2 総務費	3	97(1)		8,224	43,525	390,491	473,118	863,609	151,072
(1)総務管理費	3	59		1,386	43,525	245,423	373,294	618,717	102,862
(2)徴税費		18(1)		84		68,222	43,205	111,427	21,989
(3)戸籍住民基本台帳費		8				29,232	20,975	50,207	10,339
(4)選挙費		1		1,209		3,027	3,969	6,996	1,254
(5)統計調査費		1		3,565		3,891	2,713	6,604	1,351
(6)監査委員費		2		1,836		9,550	6,185	15,735	3,107
(7)市民安全対策費		7		144		26,466	19,886	46,352	8,629
(8)放送施設費		1				4,680	2,891	7,571	1,541
3 民生費		68		1,174		259,548	170,375	429,923	84,719
(1)社会福祉費		13		724		54,457	37,182	91,639	18,499
(2)児童福祉費		52		450		191,785	123,313	315,098	61,695
(3)生活保護費		3				13,306	9,880	23,186	4,525
(4)災害救助費									
4 衛生費		40		354		159,314	98,001	257,315	50,885
(1)保健衛生費		26		114		99,123	61,698	160,821	31,821
(2)清掃費		14		240		60,191	36,303	96,494	19,064
5 労働費									
6 農林水産業費		8		5,489		33,080	25,871	58,951	11,436
(1)農業費		5		5,489		22,815	18,694	41,509	8,324
(2)林業費		2				6,286	4,421	10,707	1,865
(3)演習場対策費		1				3,979	2,756	6,735	1,247
7 商工費		12				43,453	31,279	74,732	14,466
8 土木費		36(1)		522		137,222	90,312	227,534	44,119
(1)土木管理費		7(1)				29,193	18,323	47,516	8,753
(2)道路橋梁費		6				20,275	14,754	35,029	6,574
(3)河川費									
(4)都市計画費		18		522		69,756	45,654	115,410	22,977
(5)国土調査費		3				12,286	8,370	20,656	4,123
(6)住宅費		2				5,712	3,211	8,923	1,692
9 消防費				33,653					
10 教育費	1	54(2)		5,330	11,561	222,264	179,083	401,347	70,481
(1)教育総務費	1	14		3,018	11,561	66,165	83,854	150,019	22,162
(2)小学校費									
(3)中学校費		3				13,360	8,187	21,547	4,216
(4)幼稚園費		23				83,981	49,641	133,622	25,749
(5)社会教育費		12(2)		1,051		51,361	32,012	83,373	15,807
(6)保健体育費		2		1,261		7,397	5,389	12,786	2,547
11 災害復旧費									
12 公債費									
13 諸支出金									
14 予備費									
歳出合計	23	319(4)	125,953	54,746	55,086	1,261,411	1,077,776	2,339,187	432,248

()内は、再任用短時間勤務職員の外書き

(単位:千円)

その他	合計	内事業支弁 人件費	会計年度任用職員							
			職員数	報酬等	給料	職員手当等	計	共済費等	その他	合計
	156,799		1		2,411	1,327	3,738	727		4,465
3,500	1,069,930		4(41)	71,491	8,414	38,883	118,788	72,332	8,011	199,131
3,500	769,990		4(27)	50,597	8,414	31,658	90,669	70,707	8,011	169,387
	133,500									
	60,546		(10)	20,260		7,225	27,485	1,625		29,110
	9,459			120			120			120
	11,520		(4)	514			514			514
	20,678									
	55,125									
	9,112									
	515,816		33(40)	79,214	79,726	72,535	231,475	28,864		260,339
	110,862									
	377,243		33(40)	79,214	79,726	72,535	231,475	28,864		260,339
	27,711									
	308,554		8(22)	19,621	17,640	15,209	52,470	5,872		58,342
	192,756		5(18)	11,507	11,163	8,809	31,479	3,275		34,754
	115,798		3(4)	8,114	6,477	6,400	20,991	2,597		23,588
	75,876									
	55,322									
	12,572									
	7,982									
	89,198		(3)	3,938		1,478	5,416	138		5,554
	272,175	107,855								
	56,269	12,681								
	41,603	41,603								
	138,909	53,571								
	24,779									
	10,615									
5,399	39,052		(1)	1,083		427	1,510	98		1,608
	488,719		21(146)	255,950	49,079	130,204	435,233	35,539		470,772
	186,760		1(64)	109,438	3,081	47,100	159,619	9,893		169,512
			3(51)	93,086	6,218	40,718	140,022	9,939		149,961
	25,763		1(11)	20,522	2,084	8,997	31,603	2,400		34,003
	159,371		16(9)	13,277	37,696	26,139	77,112	11,680		88,792
	100,231		(11)	19,627		7,250	26,877	1,627		28,504
	16,594									
8,899	3,016,119	107,855	67(253)	431,297	157,270	260,063	848,630	143,570	8,011	1,000,211

()内は、一週間当たりの通常の勤務時間が常時勤務を要する職を占める


職員の一週間当たりの通常の勤務時間に比し短い職員の外書き


9. 令和6年度一般会計予算科目別公債費(残高5,000万円以上)

(単位:千円)

款	項	目	目名称	当該年度中 元金償還見込額	当該年度中 利子償還見込額	当該年度中 元利償還見込	当該年度末 現在高見込
合計				2,212,037	99,349	2,311,386	15,118,780
2	8	2	無線放送施設設置費	6,578	98	6,676	61,999
3	2	2	児童福祉運営費	5,268	272	5,540	81,160
4	1	4	環境衛生費	18,889	281	19,171	123,910
4	1	6	福祉保健会館費	29,603	106	29,709	142,811
4	2	2	塵芥処理費	109,523	2,114	111,638	850,216
4	2	4	最終処分場管理費	136,847	2,193	139,040	629,321
6	1	3	農業振興費	17,498	223	17,721	91,988
6	2	2	林業振興費	6,481	180	6,661	66,711
8	1	3	新東名対策費	6,496	663	7,159	61,478
8	2	1	道路橋梁総務費	8,584	1,045	9,629	206,196
8	2	3	道路新設改良費	153,172	6,113	159,285	906,524
8	2	4	橋梁維持費	43,559	1,970	45,529	560,429
8	2	5	民生安定施設道路整備事業費	10,402	222	10,625	59,319
8	2	7	特定防衛施設道路整備事業費	30,480	409	30,889	169,026
8	2	8	社会資本整備総合交付金事業費	72,576	5,773	78,350	784,205
8	4	2	土地区画整理費	209,696	12,905	222,602	2,661,442
8	4	3	都市計画街路事業費	79,003	3,770	82,773	600,007
9	1	3	消防施設費	41,810	144	41,954	64,354
9	1	4	消防庁舎建設事業費	44,219	1,777	45,996	100,470
10	2	1	学校管理費	194,923	2,273	197,196	1,214,368
10	2	3	小学校建設事業費	88,869	9,481	98,350	450,332
10	3	1	学校管理費	30,328	62	30,390	94,010
11	2	1	道路橋梁災害復旧費	5,529	1,835	7,364	259,565
11	2	2	河川災害復旧費	12,001	227	12,228	89,589
-	-	-	減収補てん	365,075	27,419	392,494	1,683,958
-	-	-	臨時財政対策債	352,212	12,963	365,175	2,619,742

令和6年度 主な事業

事業名					
新規	学校再編事業(向田小受入のための東小改修工事)				
	市長戦略	人口と立地企業数の増加			
	総合計画	ひとりひとりが役割を持ち輝けるまち	1-2-(5)		
		担 当 課	教育総務課		
				(千円)	
		事 業 費	221,823		
		財 源	国 県 補 助 金	30,228	
			地 方 債	156,700	
		内 訳	そ の 他	34,795	
一 般 財 源	100				
<p>東小学校と向田小学校を統合することを目的として、受け入れる東小学校で不足する教室の整備や、北校舎の老朽化対策等を実施する。</p>					


事業名					
新規	学校再編事業(東中移転のための向田小改修工事基本設計)				
	市長戦略	人口と立地企業数の増加			
	総合計画	ひとりひとりが役割を持ち輝けるまち	1-2-(5)		
		担 当 課	教育総務課		
				(千円)	
		事 業 費	45,000		
		財 源	国 県 補 助 金		
			地 方 債		
		内 訳	そ の 他	45,000	
一 般 財 源	0				
<p>向田小学校を東中学校に転用することを目的として、基本設計(プランニング)を実施する。</p>					


令和6年度 主な事業

事業名			
新規	部活動地域移行・地域連携推進事業		
	市長戦略	人口と立地企業数の増加	
	総合計画	ひとりひとりが役割を持ち輝けるまち	1-2-(1)
		担当課	学校教育課
		(千円)	
		事業費	5,601
財源内訳	国県補助金	2,314	
	地方債		
	その他		
	一般財源	3,287	
<p>中学校生徒の多様な個性、興味、関心を受け止め、地域と学校の連携の下に、生徒がスポーツや文化芸術活動等に継続して親しむことができる環境づくり・環境維持を推進していく。</p>			


事業名			
新規	道の駅整備事業		
	市長戦略	人口と立地企業数の増加	
	総合計画	将来を見据えた暮らしや活動を支えるまち	4-1-(2)
		担当課	戦略推進課
		(千円)	
		事業費	8,500
財源内訳	国県補助金		
	地方債		
	その他		
	一般財源	8,500	
<p>道路利用者への安全で快適な道路交通環境を提供し、地域のにぎわい創出や交流の場をつくることで地域振興に寄与するため、富士山があるまちの特徴を活かし、ヒト・コト・モノが交差し行き交うクロスポイントとなるような道の駅を整備するもの。令和6～7年度にかけ、基本計画の策定を行う。</p>			


令和6年度 主な事業

事業名		
継続	スポーツツーリズム事業	
	市長戦略 人口と立地企業数の増加	
	総合計画 地域資源を活用した魅力あふれるまち 2-6-(1)	
	担 当 課 産業観光スポーツ課 (千円)	
	事 業 費 15,330	
	財 源 内 訳	国 県 補 助 金
		地 方 債
		そ の 他 5,000
一 般 財 源 10,330		
<p>「裾野市スポーツツーリズム推進協議会」が取り組むスポーツ合宿の誘致やスポーツイベント開催等の活動を支援する。スポーツを通じた交流人口の拡大や滞在型観光による地域経済の活性化を図る。</p>		


事業名		
新規	裾野市夏まつり等補助事業	
	市長戦略 市民満足度の更なる向上	
	総合計画 地域資源を活用した魅力あふれるまち 2-5-(1)	
	担 当 課 産業観光スポーツ課 (千円)	
	事 業 費 6,000	
	財 源 内 訳	国 県 補 助 金
		地 方 債
		そ の 他
一 般 財 源 6,000		
<p>市民を挙げたコミュニティ活動の場や、本市の魅力の発信及び観光振興を図ることを目的に、「裾野市夏まつり」等を企画・運営する団体に対して補助金を交付し、活動を支援する。</p>		


令和6年度 主な事業

事業名					
継続	岩波駅周辺整備事業(企業版ふるさと納税地方創生特別会計)				
	市長戦略	人口と立地企業数の増加			
	総合計画	将来を見据えた暮らしや活動を支えるまち	4-2-(2)		
		担 当 課	駅周辺整備課		
				(千円)	
		事 業 費	2,464,298		
		財 源	国 県 補 助 金	405,700	
			地 方 債		
		内 訳	そ の 他	116	
一 般 財 源	2,058,482				
<p>岩波の地域資源とウーブン・シティ等周辺企業が持つ未来技術を「つなげる」ことで皆がワクワクし、20年後の未来を創造できるまちづくりを目指す。</p>					

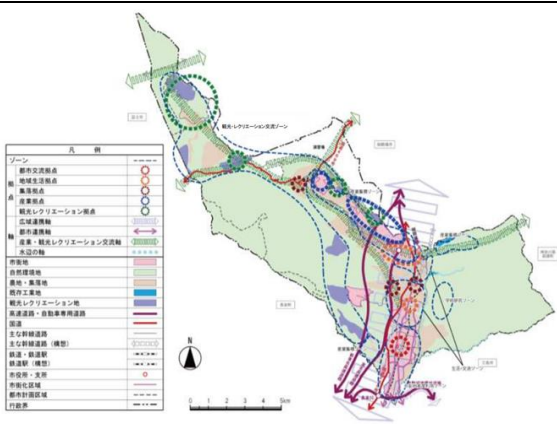
事業名					
新規	裾野市農業振興地域整備計画策定事業				
	市長戦略	人口と立地企業数の増加			
	総合計画	地域資源を活用した魅力あふれるまち	2-4-(2)		
		担 当 課	農林振興課		
				(千円)	
		事 業 費	5,900		
		財 源	国 県 補 助 金		
			地 方 債		
		内 訳	そ の 他		
一 般 財 源	5,900				
<p>裾野市農業振興地域整備計画の見直しを平成29年度に行ってから5年以上経過することから、自然的・経済的・社会的諸条件の変化を考慮し、計画の見直しを行う。</p>					


令和6年度 主な事業

事業名			
新規	裾野市企業立地促進事業費補助事業		
	市長戦略	人口と立地企業数の増加	
	総合計画	地域資源を活用した魅力あふれるまち	
	担 当 課	渉外課	
	(千円)		
	事 業 費	400,000	
	財 源	国 県 補 助 金	200,000
		地 方 債	
	内 訳	そ の 他	
一 般 財 源		200,000	
<p>産業の高度化、活性化及び雇用の創出を図るため、市内において企業立地促進事業を行う民間企業へ、補助金を交付する。</p>			


事業名			
新規	(通称) 須山B地区事業化検証事業		
	市長戦略	人口と立地企業数の増加	
	総合計画	地域資源を活用した魅力あふれるまち	
	担 当 課	渉外課	
	(千円)		
	事 業 費	6,325	
	財 源	国 県 補 助 金	4,216
		地 方 債	
	内 訳	そ の 他	
一 般 財 源		2,109	
<p>須山地区における産業立地拠点の創出を図るため事業化検証調査を実施し、採算性を考慮した事業を推進する。</p>			


令和6年度 主な事業

事業名					
継続	市街化調整区域における地区計画適用の基本的な方針策定				
	市長戦略	人口と立地企業数の増加			
	総合計画	将来を見据えた暮らしや活動を支えるまち	4-1-(2)		
		担 当 課	都市計画課		
				(千円)	
		事 業 費	7,986		
		財 源	国 県 補 助 金		
			地 方 債		
内 訳	そ の 他				
	一 般 財 源	7,986			
<p>裾野市都市計画マスタープランの一部として、市街化調整区域における地区計画適用の基本的な方針策定を引き続き進め、令和6年度末での完成を目指す。この方針を基に集約連携型都市構造の実現を目指し、市街化調整区域の性格を変えない範囲で、計画的かつ適切な土地利用を図るため、地区計画制度等を適用するエリアや運用の考え方等を明確にする。</p>					

事業名					
新規	裾野市立地適正化計画改定				
	市長戦略	人口と立地企業数の増加			
	総合計画	将来を見据えた暮らしや活動を支えるまち	4-1-(2)		
		担 当 課	都市計画課		
				(千円)	
		事 業 費	13,145		
		財 源	国 県 補 助 金	5,915	
			地 方 債		
内 訳	そ の 他				
	一 般 財 源	7,230			
<p>頻発する自然災害に対応したまちづくりを実現するため、「防災指針」を新たに設け、居住誘導区域内で行う防災・安全確保策等を定める必要がある。また、都市機能誘導施設や居住誘導区域の見直し、概ね5年ごとに目標指標の評価・見直しも必要であり、防災指針の追加と合わせて現計画を改定する。</p>					


令和6年度 主な事業

事業名					
新規	裾野駅西公園整備事業				
	市長戦略	市民の抱える不安の解消			
	総合計画	将来を見据えた暮らしや活動を支えるまち	4-3-(2)		
		担 当 課	みどりと公園課		
				(千円)	
		事 業 費	101,039		
		財 源	国 県 補 助 金	15,834	
			地 方 債	40,500	
		内 訳	そ の 他	30,000	
一 般 財 源	14,705				
<p>縁の基本計画において、水と緑のネットワークの位置づけとして、大人から子供まで親しめる公園とすることを目的として、駐車場、トイレを設置し、市民の方々が利用しやすく、小柄沢の川水にも親しめる公園整備を実施する。</p>					


事業名					
新規	都市公園トイレ洋式化事業				
	市長戦略	市民の抱える不安の解消			
	総合計画	将来を見据えた暮らしや活動を支えるまち	4-3-(2)		
		担 当 課	みどりと公園課		
				(千円)	
		事 業 費	3,200		
		財 源	国 県 補 助 金	3,200	
			地 方 債		
		内 訳	そ の 他		
一 般 財 源					
<p>公園トイレにおいては和式トイレが多く、公園利用者の利便性が良くないため、洋式化への更新を実施する。 今年度は小柄沢緑地等のトイレ洋式化を実施する。</p>					

令和6年度 主な事業

事業名					
継続	裾野駅西土地区画整理事業				
	市長戦略	市民の抱える不安の解消			
	総合計画	将来を見据えた暮らしや活動を支えるまち	4-3-(2)		
		担 当 課	駅周辺整備課		
				(千円)	
		事 業 費	1,063,671		
		財 源	国 県 補 助 金	437,890	
			地 方 債	514,700	
		内 訳	そ の 他	100,000	
一 般 財 源	11,081				
<p>裾野市の中心地区にふさわしいまちづくりを目指し、都市機能や交通機能の増進を図るため、裾野駅西口周辺の建物移転と工事を推進する。また、賑わい拠点に必要となる仮換地を創出する。</p>					


事業名					
継続	都市計画道路 平松深良線(稲荷工区)整備事業				
	市長戦略	市民の抱える不安の解消			
	総合計画	将来を見据えた暮らしや活動を支えるまち	4-5-(2)		
		担 当 課	都市計画課・建設課		
				(千円)	
		事 業 費	200,714		
		財 源	国 県 補 助 金	93,005	
			地 方 債	94,700	
		内 訳	そ の 他		
一 般 財 源	13,009				
<p>平松深良線(稲荷工区)が開通することで、裾野駅北側を東西に走る市道1-2号線から、市道2-18号線久根地先まで供用されることとなり、円滑な交通の確保や、通学児童や歩行者の安全が確保される。令和12年度の供用開始を見据え道路整備事業を推進する。</p>					


令和6年度 主な事業

事業名			
新規	“頼りになる窓口”創出事業		
	市長戦略	市民満足度の更なる向上	
	総合計画	時代のニーズに応えられるまち	5-3-(2)
	担	当	課
	業務改革課		
	(千円)		
	事	業	費
	101,272		
財 源 内 訳	財	国	県
	源	地	方
	内	そ	の
	訳	一	般
		他	101,272
		一般財源	
<p>市民と行政との接点(フロントヤード)全体を、「訪れて悩みが解決する場」(=“頼りになる窓口”)に向けて一体的に改革する。オンライン申請の拡充や書かないワンストップ窓口の導入により、「行かなくても済む」、「行ってもすぐ終わる」を実現する。市役所庁舎の窓口レイアウトを再構築し、「待っても苦にならない」、「安心して相談できる」、業務データや市民満足度を日々収集し、サービス改善を続けることで「次の時には改善されている」などを目標とした、頼りになるフロントヤードを創出する。</p>			


事業名			
新規	陸上競技場空調機更新事業		
	市長戦略	市民満足度の更なる向上	
	総合計画	ひとりひとりが役割を持ち輝けるまち	1-5-(2)
	担	当	課
	生涯学習課		
	(千円)		
	事	業	費
	7,997		
財 源 内 訳	財	国	県
	源	地	方
	内	そ	の
	訳	一	般
		他	
		一般財源	7,997
<p>市民が安心・安全にスポーツに親しめる環境を創出するため、老朽化により著しく機能の低下した運動公園内施設の空調機を更新する。</p>			


令和6年度 主な事業

事業名				
新規	簡易水道事業：非常時対策送水管複線化事業			
	市長戦略	市民満足度の更なる向上		
	総合計画	将来を見据えた暮らしや活動を支えるまち	4-6-(3)	
	担 当 課	上下水道工務課		
		(千円)		
	事 業 費	25,000		
	財 源	国 県 補 助 金		
		企 業 債	25,000	
内 訳	そ の 他			
	公営企業会計			
<p>簡易水道における安定的な供給を図るため、配水管を複線化することで、非常時に対応できる配水管網を構築します。</p>				


事業名				
新規	带状疱疹ワクチン接種費用助成事業			
	市長戦略	市民満足度の更なる向上		
	総合計画	ひとりひとりが役割を持ち輝けるまち	1-4-(3)	
	担 当 課	健康推進課		
		(千円)		
	事 業 費	8,118		
	財 源	国 県 補 助 金		
		地 方 債		
内 訳	そ の 他			
	一 般 財 源	8,118		
<p>近年、高齢者を中心に発症者が増加している带状疱疹について、50歳以上の市民に対しワクチン接種費用の一部を助成し発症予防を推進することで、安心・安全で健康的な市民生活に寄与する。</p>				


令和6年度 主な事業

事業名			
新規	せせらぎの湯代替事業		
	市長戦略	市民満足度の更なる向上	
	総合計画	安全・安心に住み続けられるまち	3-5-(3)
			
担 当 課		総合福祉課	
(千円)			
事 業 費		10,294	
財 源 内 訳	国 県 補 助 金		
	地 方 債		
	そ の 他		
	一 般 財 源	10,294	
<p>老人クラブの温泉施設の利用促進やグランドゴルフ、ウォーキング等のスポーツ活動の推進を図るため、利用施設をせせらぎの湯からヘルシーパーク裾野に変更する。 老人クラブについては、新たな生きがいづくりの場として活用していただき、健康寿命の延伸と老人クラブの活性化を図る。</p>			

事業名			
新規	出産・子育て応援交付金		
	市長戦略	市民満足度の更なる向上	
	総合計画	ひとりひとりが役割を持ち輝けるまち	1-1-(2)
			
担 当 課		健康推進課	
(千円)			
事 業 費		32,108	
財 源 内 訳	国 県 補 助 金	26,783	
	地 方 債		
	そ の 他		
	一 般 財 源	5,325	
<p>妊娠期から出産・子育てまで一貫して身近で相談に応じ、様々なニーズに即して必要な支援に繋ぐ伴走型相談支援の充実を図るとともに、妊娠の届出や出生の届出を行った妊婦・子育て世代に対し、経済的支援として出産・子育て応援交付金を交付する。</p>			

令和6年度 主な事業

事業名			
新規	第3期子ども・子育て支援事業計画等策定		
	市長戦略	市民満足度の更なる向上	
	総合計画	ひとりひとりが役割を持ち輝けるまち	1-1-(4)、(7)、(8)
	担 当 課		子育て支援課
	(千円)		
	事業費		4,100
	財源内訳	国県補助金	
		地方債	
その他			
一般財源	4,100		
<p>教育・保育及び地域の子育て支援等についての需給計画を定める子ども・子育て支援事業計画が期間満了を迎えるため、新たに令和7年度から令和11年度を計画期間とする計画を策定する。 ※令和5年度の調査業務委託からの継続事業(債務負担行為設定事業)</p>			


事業名			
新規	幼保再編 こども園化改修計画策定		
	市長戦略	市民満足度の更なる向上	
	総合計画	ひとりひとりが役割を持ち輝けるまち	1-1-(3)
	担 当 課		幼稚園・保育園課
	(千円)		
	事業費		3,608
	財源内訳	国県補助金	
		地方債	
その他			
一般財源	3,608		
<p>富岡保育園・深良保育園を市立こども園として開園(令和8年4月予定)するために必要な改修計画を策定する。</p>			

令和6年度 主な事業

事業名		通学路整備事業	
継続	市長戦略	市民満足度の更なる向上	
	総合計画	安全・安心に住み続けられるまち	3-3-(4)
		担 当 課	建設課
		(千円)	
事業費		31,500	
財 源 内 訳	国 県 補 助 金	13,750	
	地 方 債	15,900	
	そ の 他		
	一 般 財 源	1,850	
<p>児童・生徒の移動経路の安全確保のため、歩道設置や歩行空間の確保、区画線設置等を行う。</p>			

事業名		庁舎照明器具LED化リース事業	
新規	市長戦略	財政健全化の実現	
	総合計画	時代のニーズに応えられるまち	5-4-(1)
		担 当 課	公共施設経営課
		(千円)	
事業費		650	
財 源 内 訳	国 県 補 助 金		
	地 方 債		
	そ の 他		
	一 般 財 源	650	
<p>高騰する電気料による財政負担の軽減、および、将来の庁舎管理にかかる経費削減のため、リース方式にて庁内の照明器具のLED化を行う。また、カーボンニュートラルシティ宣言に基づく、2050年までの温室効果ガス排出の実質ゼロに向けた取組として脱炭素化を推進する。</p>			

令和6年度 主な事業

事業名				
新規	保育の質向上事業			
	市長戦略	組織の生産性向上		
	総合計画	ひとりひとりが役割を持ち輝けるまち	1-1-(3)	
		担当課	幼稚園・保育園課 (千円)	
		事業費	1,960	
		財源	国県補助金	100
			地方債	
		内訳	その他	
一般財源	1,860			
<p>保育の質向上のため、幼保職員合同研修会や各園での実践研修会を開催するほか、保育についての外部相談窓口を設置する。また、保育の質向上に向けた事業を実施する私立園に対し、補助金を交付する。</p>				

事業名				
新規	第5次裾野市総合計画後期基本計画策定			
	市長戦略	組織の生産性向上		
	総合計画	時代のニーズに応えられるまち	5-5-(1)	
		担当課	戦略推進課 (千円)	
		事業費	6,000	
		財源	国県補助金	
			地方債	
		内訳	その他	
一般財源	6,000			
<p>まちづくりの基本的な方向を示す総合的な指針である第5次総合計画の前期基本計画期間が令和3年度から令和7年度までのため、令和6～7年度にかけ、第5次総合計画後期基本計画の策定を行う。</p>				

令和6年度当初予算主要工事箇所明細書

予算コード単位(1千万円以上)

予算科目	工事費(千円)	①工事名/②工事箇所/③概要	担当課	備考
6 農林水産費 3 演習場対策費 3 演習場治山治水対策事業費	52,696	①演習場防災調節池保全管理工事 ②須山地内(用沢川2号) 今里地内(搦の木川) ③排砂量 12,500 m ³ (用沢川2号 5,500 m ³) (搦の木川 7,000 m ³)	渉外課	位置図① P.28, 29
4 衛生費 2 清掃費 2 塵芥処理費	171,120	①ごみ焼却処理施設等維持補修工事 ②美化センター ③ごみ焼却設備修繕、ごみ・灰クレーン修繕等	生活環境課 (美化センター)	位置図② P.30
8 土木費 2 道路橋梁費 2 道路維持費	34,500	①市道維持補修工事 ②市内全域 ③舗装修繕・側溝修繕・区要望箇所等	建設課	
8 土木費 2 道路橋梁費 3 道路新設改良費	64,000	①市道 1-4 号線歩道設置工事 ②久根地内 ③歩道設置 L=110m	建設課	位置図③ P.31
		①市道 1172 号線道路改築工事 ②佐野地内 ③道路拡幅 L=60m		位置図④ P.32
		①その他道路整備工事 ②市内全域 ③側溝改修等		
8 土木費 2 道路橋梁費 4 橋梁維持費	89,000	①東名瀬戸山Ⅱ橋橋梁長寿命化補修工事 ②富沢地内 ③橋梁補修	建設課	位置図⑤ P.32
8 土木費 2 道路橋梁費 5 民生安定施設道路整備事業費	117,300	①南外周道路外 1 舗装補修工事 ②須山地内 ③舗装補修 L=935m(2 年延長)	建設課	位置図⑥ P.33
8 土木費 2 道路橋梁費 7 特定防衛施設道路整備事業費	144,000	①市道 1-13 号線舗装補修工事 ②今里・下和田地内 ③舗装補修 L=150m	建設課	位置図⑦ P.29
		①市道 2-19 号線道路改良舗装工事 ②佐野地内 ③道路新設 L=90m		位置図⑧ P.32
		①市道 2-41 号線舗装補修工事 ②須山地内 ③舗装補修 L=100m		位置図⑨ P.28
		①市道 1721 号線舗装補修工事 ②伊豆島田地内 ③舗装補修 L=200m		位置図⑩ P.34
		①市道 2274 号線外 2 道路改良舗装工事 ②葛山地内 ③道路拡幅 L=100m		位置図⑪ P.30

予算科目	工事費(千円)	①工事名/②工事箇所/③概要	担当課	備考
8 土木費 2 道路橋梁費 8 社会資本整備総合 交付金事業費	82,000	①市道 1-4 号線舗装補修工事 ②久根・公文名地内 ③舗装補修 L=400m	建設課	位置図⑫ P.31
		①市道 2-5 号線通学路整備工事 ②茶畑地内 ③カルバート(函渠) L=60m		位置図⑬ P.32
		①その他通学路・道路照明灯工事 ②市内全域 ③安全施設設置・道路照明灯補修等		
8 土木費 3 河川費 3 河川改良費	10,000	①(普)入田川河川改修工事 ②茶畑地内 ③護床工 L=20m	建設課	位置図⑭ P.31
8 土木費 4 都市計画費 2 土地区画整理費	219,700	①(準)小柄沢川河川改修工事 ②平松地内 ③河川改修 L=10m	駅周辺整備 課	位置図⑮ P.32
		①駅前広場築造工事 ②平松地内 ③広場造成 A=2000 m ²		位置図⑯ P.32
8 土木費 4 都市計画費 4 公園費	108,702	①駅西公園整備工事 ②平松(裾野駅西区画整理地内) ③公園整備 A=2,020 m ²	みどりと公 園課	位置図⑰ P.32
		①駅西公園トイレ整備工事 ②平松(裾野駅西区画整理地内) ③駅西公園トイレ設置		位置図⑱ P.32
		①都市公園遊具新設工事費 ②市内全域 ③都市公園遊具更新(新設・撤去)		
10 教育費 2 小学校費 1 学校管理費	258,220	①向田小統合に伴う改修工事 ②東小学校 ③不足する教室整備や老朽化対策	教育総務課	位置図⑲ P.32
		①遊具設置工事 ②東小学校 ③遊具新設		位置図⑳ P.32
		①その他小学校工事費 ②市内全域 ③校舎維持修繕工事等		
10 教育費 3 中学校費 1 学校管理費	19,000	①給水方式変更工事 ②西中学校 ③老朽化した高架水槽を撤去し、加圧給水ポン プ方式に変更するもの	教育総務課	位置図㉑ P.32
		①その他中学校工事費 ②市内全域 ③校舎維持修繕工事等		

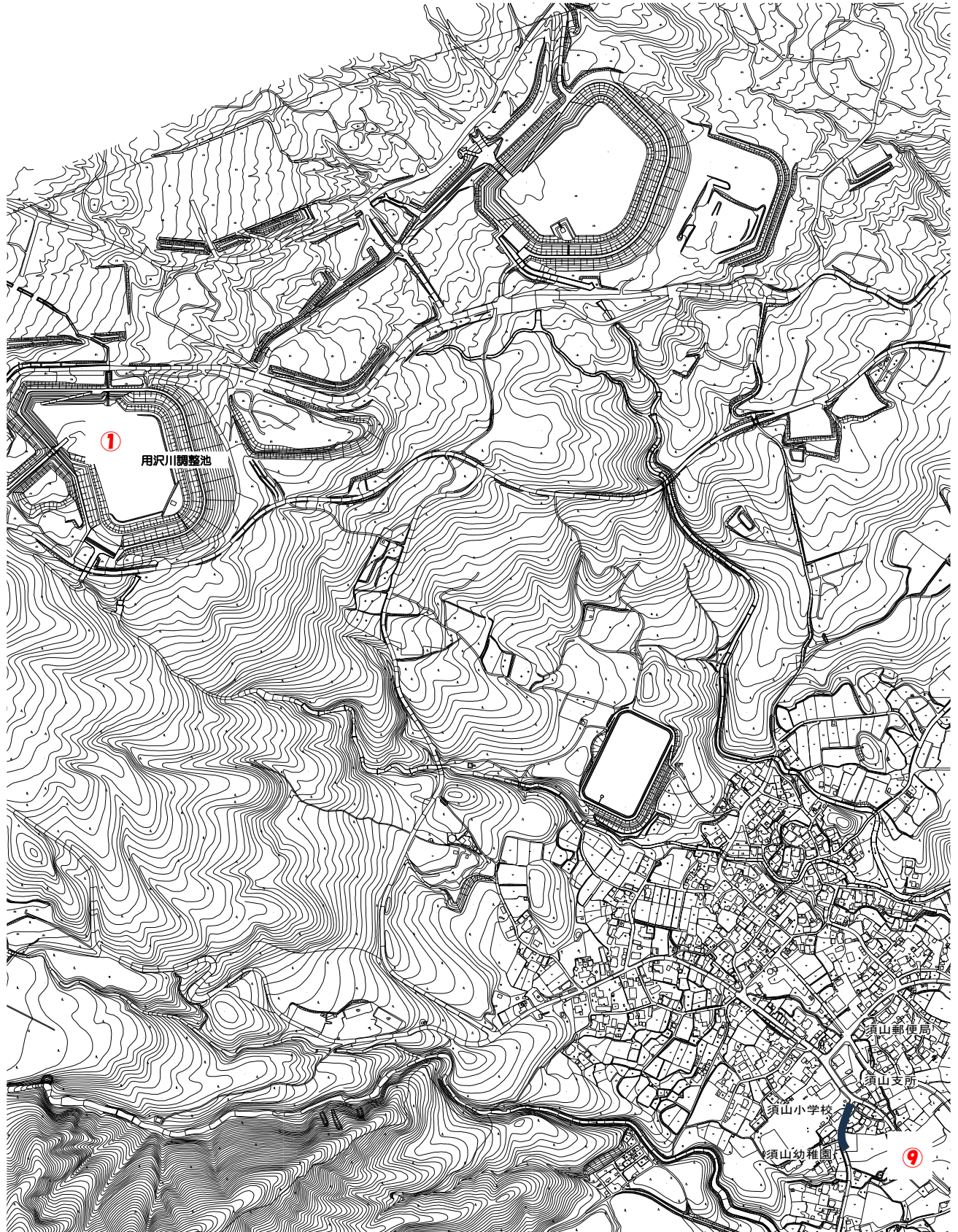
予算科目	工事費(千円)	①工事名/②工事箇所/③概要	担当課	備考
10 教育費 6 保健体育費 2 体育施設費	10,997	①運動公園陸上競技場空調機更新工事 ②今里地内 ③会議室空調機更新	生涯学習課	位置図⑳ P.29

企業版ふるさと納税地方創生特別会計


予算科目	工事費(千円)	①工事名/②工事箇所/③概要	担当課	備考
1 企業版ふるさと納税地方創生事業費 1 岩波駅周辺整備事業費 1 岩波駅周辺整備事業費	1,295,000	①市道 1264 号線(仮称曲線橋)橋梁工事 ②御宿地内 ③橋梁基礎、下部、上部 L=28m	駅周辺整備課	位置図㉓ P.35
		①市道 1264 号線(仮称富士見橋北橋)橋梁工事 ②御宿、岩波地内 ③橋梁基礎、下部、上部 L=51m		位置図㉔ P.35
		①岩波駅前交通広場造成工事 ②岩波地内 ③水路改修、敷地造成 A=890m ²		位置図㉕ P.35
		①岩波交差点改良工事 ②御宿地内 ③橋梁撤去 N=1 式		位置図㉖ P.35
		①市道 1822 号線道路新設工事 ②御宿地内 ③道路新設 L=120m		位置図㉗ P.35

※記載内容については国、県補助金の状況により変更が生じる場合があります。

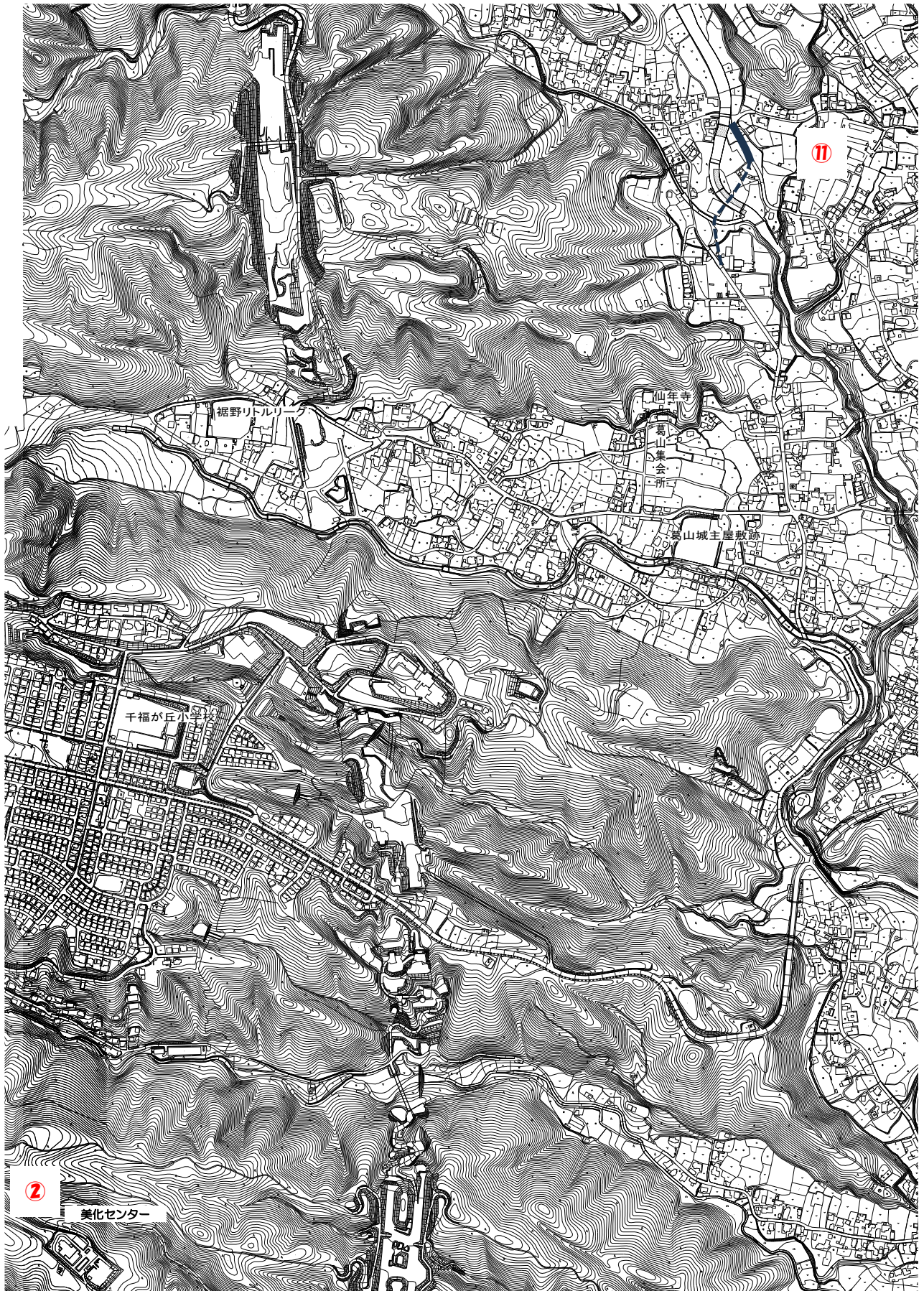
令和6年度 主要工事予定箇所 位置図
縮尺 1 : 10000



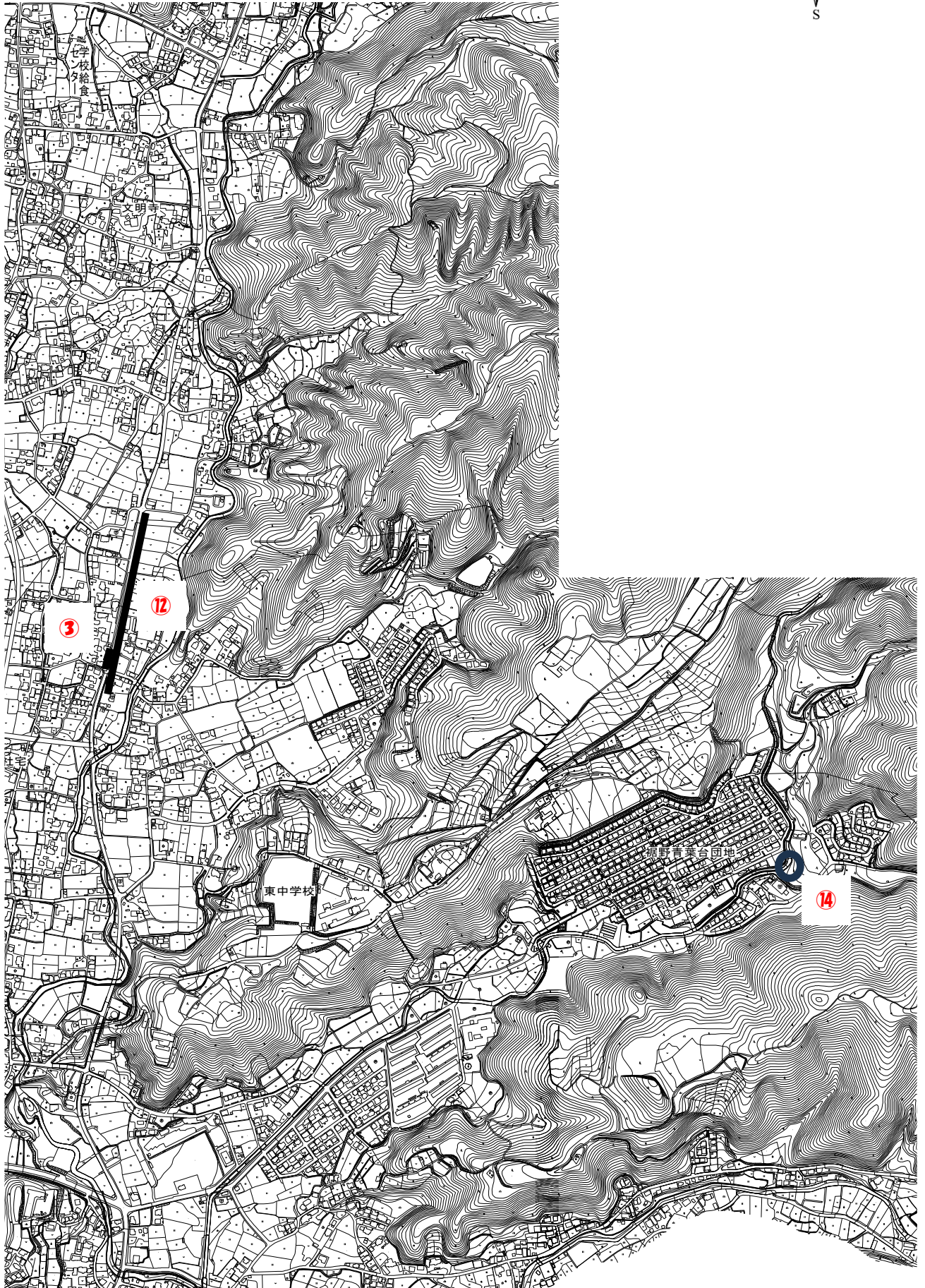
令和6年度 主要工事予定箇所 位置図
縮尺 1 : 10000



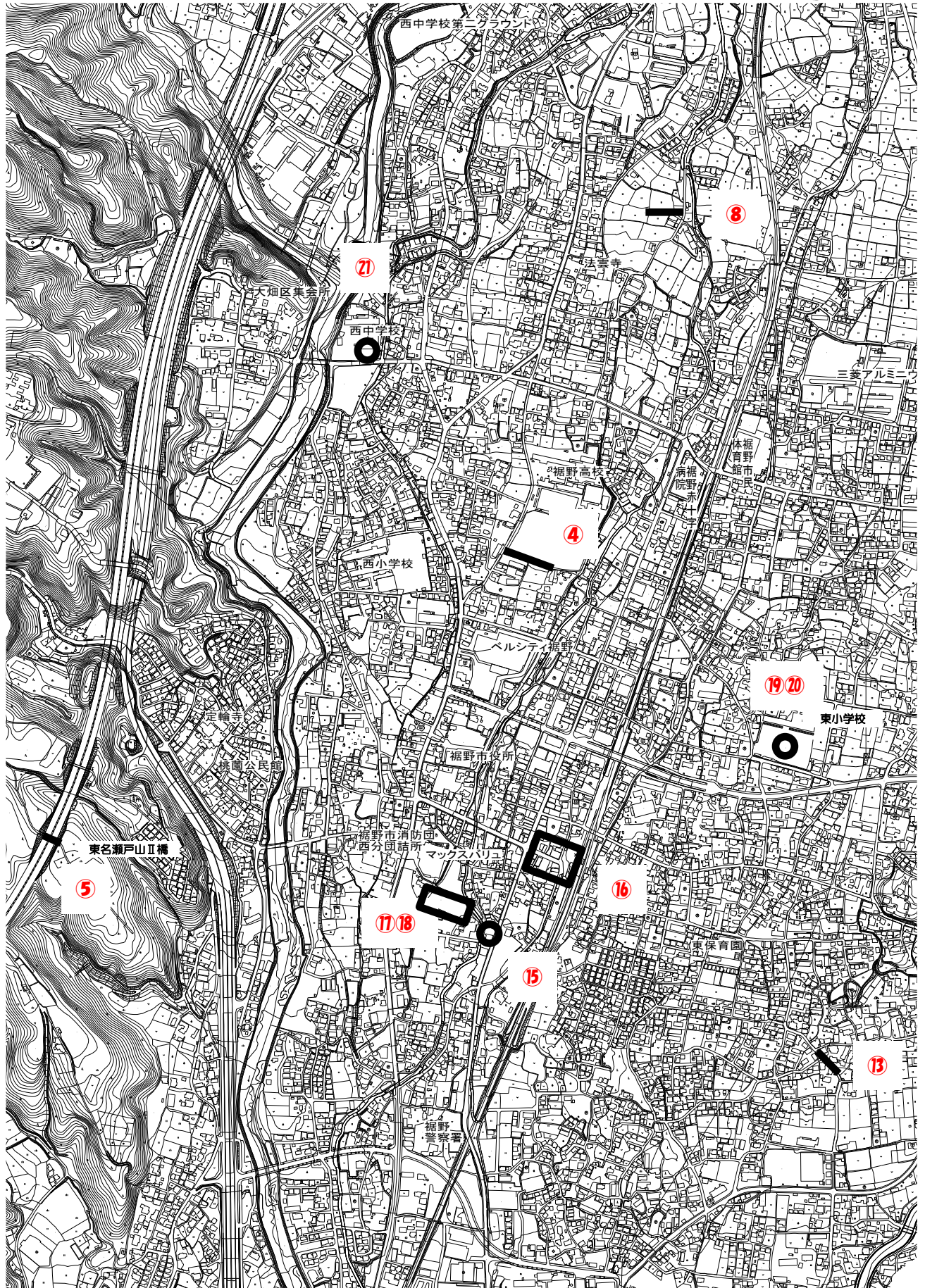
令和6年度 主要工事予定箇所 位置図
縮尺 1 : 10000



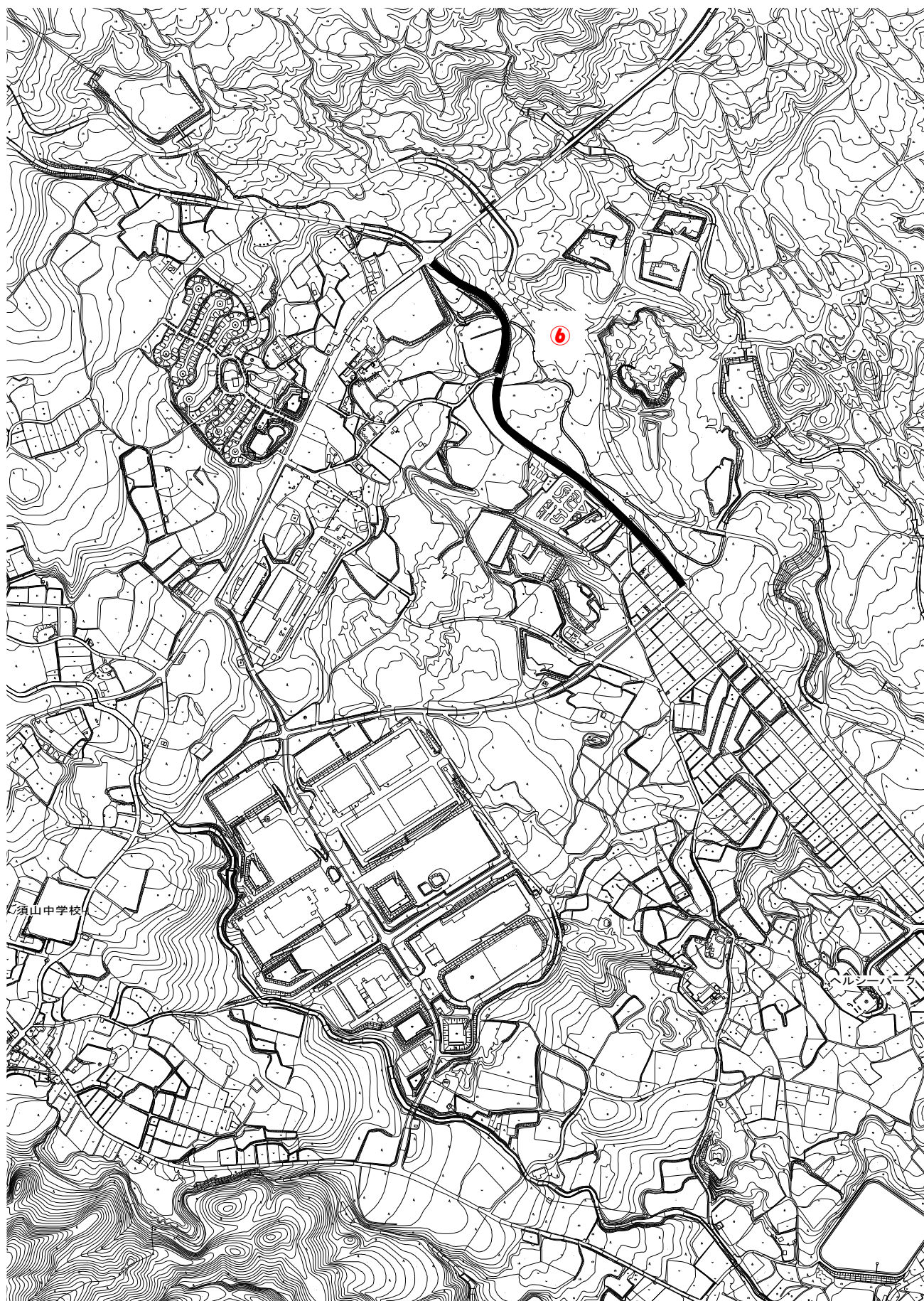
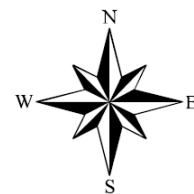
令和6年度 主要工事予定箇所 位置図
縮尺 1 : 10000



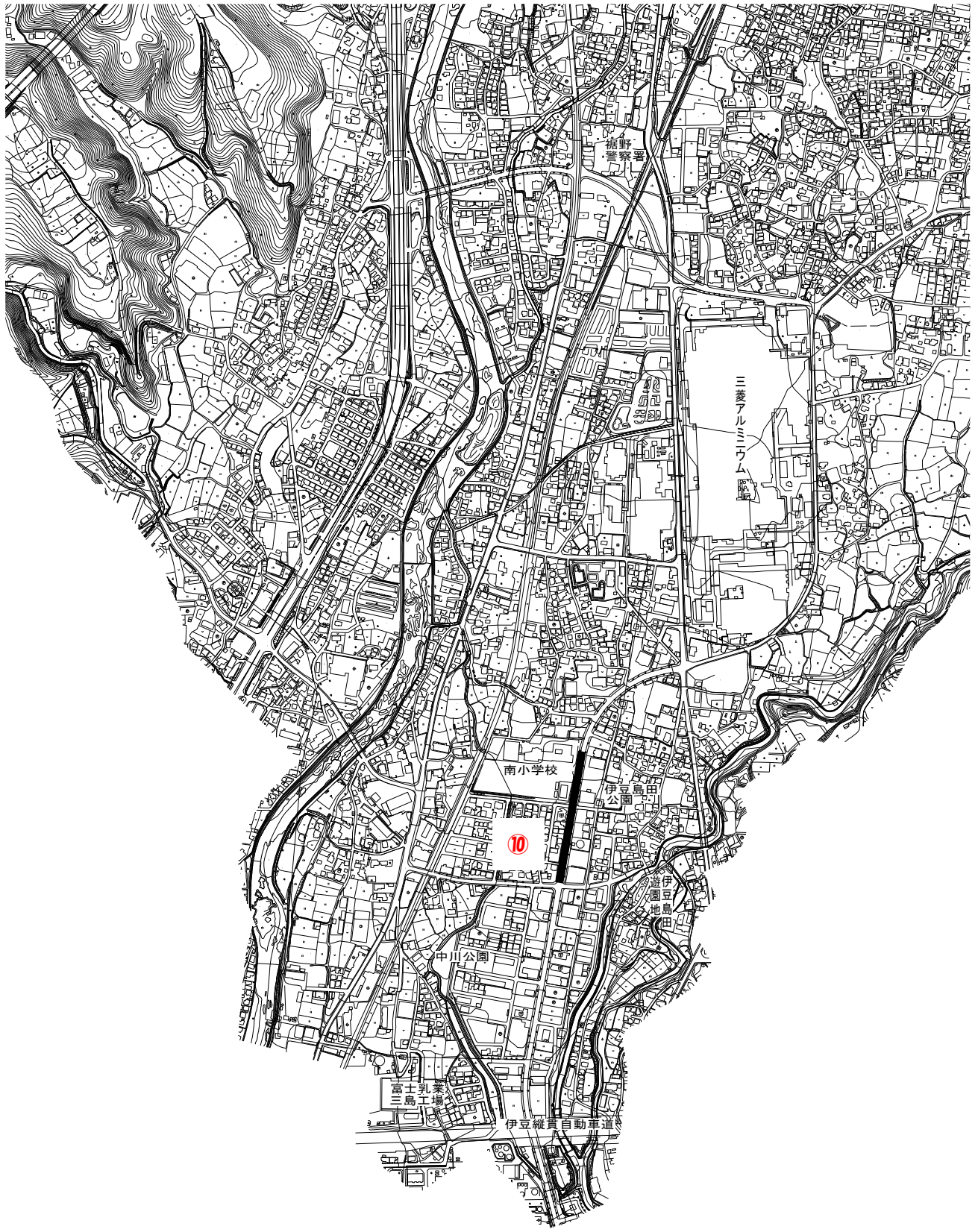
令和6年度 主要工事予定箇所 位置図
縮尺 1 : 10000



令和6年度 主要工事予定箇所 位置図
縮尺 1 : 10000



令和6年度 主要工事予定箇所 位置図
縮尺 1 : 10000



令和6年度 主要工事予定箇所 位置図
縮尺 1 : 10000



