


## ●古紙類(新聞、雑誌、段ボール、雑がみ、牛乳パック)

### ごみ出しの注意点

- ・新聞、雑誌は30～40cm位の厚さに束ねて白い紙ひもで十字にしぼる。
- ・広告、チラシは新聞といっしょに束ねる。
- ・段ボールは、折りたたんで束ね、白い紙ひもでしぼる。
- ・牛乳パックは洗って、開いて、乾かした後、コンテナに立てて入れる。
- ・アルミニウムが使われた牛乳パックは対象外、燃えるごみに出す。

### ごみの例

#### ・新聞、チラシ



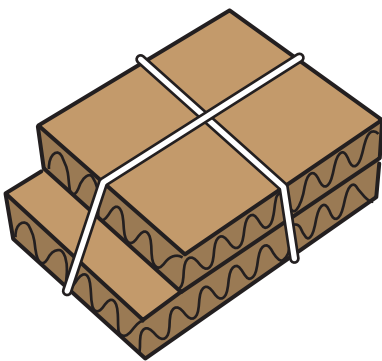
- ・新聞紙と折り込み広告は、一緒にする。
- ・雑誌類は混ぜない。

#### ・雑誌



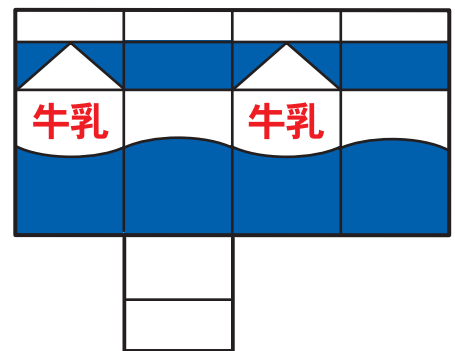
- ・週刊誌、カタログ等、文庫本、単行本、教科書など。
- ※付属のCD・DVDや化粧品などは取り除く。ホチキスの針はそのまま可。

#### ・段ボール



- ・可能な範囲で粘着テープなどは取り除く。
- 必ずたたんでしぼる。

#### ・牛乳パック



### ・燃えるごみの5割は紙・布類

燃えるごみのうち約5割が紙類と布類です。布類のうち、衣類等については、市内の公共施設で拠点回収を行っています。紙類については、本来、リサイクルできる「雑がみ」の多くが燃えるごみとして排出されているのはモッタイナイです。雑がみをごみから資源に変えましょう！次のページでは雑がみの出し方などをご紹介します！

