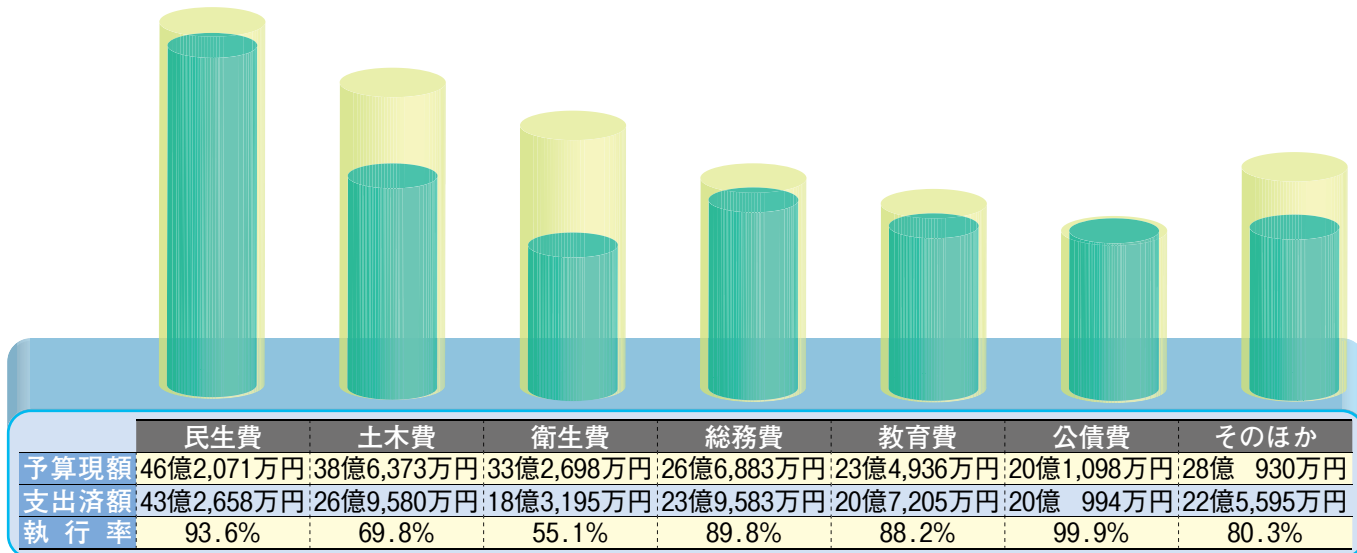


平成25年度 下半期財政状況 予算・財産・市債の財政状況

市では毎年2回、6月と12月に市の財政状況の公表を行っています。これは歳入歳出予算の執行状況、財産と市債の現況などをお知らせするものです。今回は平成25年度下半期(3月31日現在)の財政状況について紹介します。

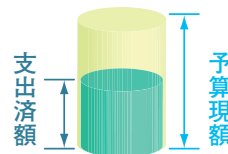


一般会計歳出

予算現額 216億4,989万円
 支出済額 175億8,810万円
 執行率 81.2%
 ※前年度からの繰越事業分を含む

歳出状況

凡例



■納めたお金

| | 1人当たり | 1世帯当たり |
|---------|-------------------------|--------------------------|
| 市 民 税 | 6万9,002円 (5万4,475円) | 17万3,467円 (13万6,946円) |
| 固定資産税 | 9万7,405円 | 24万4,870円 |
| 軽自動車税 | 1,895円 | 4,763円 |
| 市たばこ税 | 8,214円 | 2万 649円 |
| 特別土地保有税 | 0円 | 0円 |
| 都市計画税 | 4,034円 | 1万 142円 |
| 合 計 | 18万 350円 (16万6,023円) | 45万3,891円 (41万7,370円) |

※ () は、法人分を除いた数字

■使われたお金 (一般会計)

| | 1人当たり | 1世帯当たり |
|---------|-----------|-----------|
| 民 生 費 | 8万 747円 | 20万2,993円 |
| 土 木 費 | 5万 312円 | 12万6,480円 |
| 教 育 費 | 3万8,671円 | 9万7,215円 |
| 衛 生 費 | 3万4,190円 | 8万5,950円 |
| 総 務 費 | 4万4,713円 | 11万2,406円 |
| 公 債 費 | 3万7,512円 | 9万4,301円 |
| 消 防 費 | 1万3,863円 | 3万4,850円 |
| そ の ほ か | 2万8,238円 | 7万 995円 |
| 合 計 | 32万8,246円 | 82万5,190円 |

■市債の状況 (一般会計)

| 目的別 | | 借入先別 | | |
|-----|------------|-------------|-----------|------------|
| 普通債 | 土木費 | 47億8,305万円 | 旧郵政公社 | 30億1,517万円 |
| | 教育費 | 23億 142万円 | 財務省 | 54億1,552万円 |
| | 商工費 | 1億8,258万円 | 地方金融機構 | 33億 710万円 |
| | 民生費 | 6億 643万円 | 銀行等 | 72億1,620万円 |
| | その他 | 116億3,126万円 | 静岡県 | 1億1,254万円 |
| 計 | 195億 474万円 | その他 | 4億3,821万円 | |
| 繰越債 | 土木費 | 0円 | 合 計 | 195億 474万円 |
| | 計 | 0円 | | |
| 合 計 | 195億 474万円 | | | |

(墓地事業特別会計)

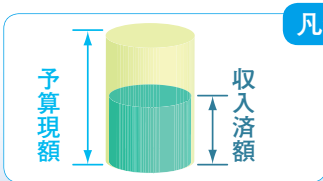
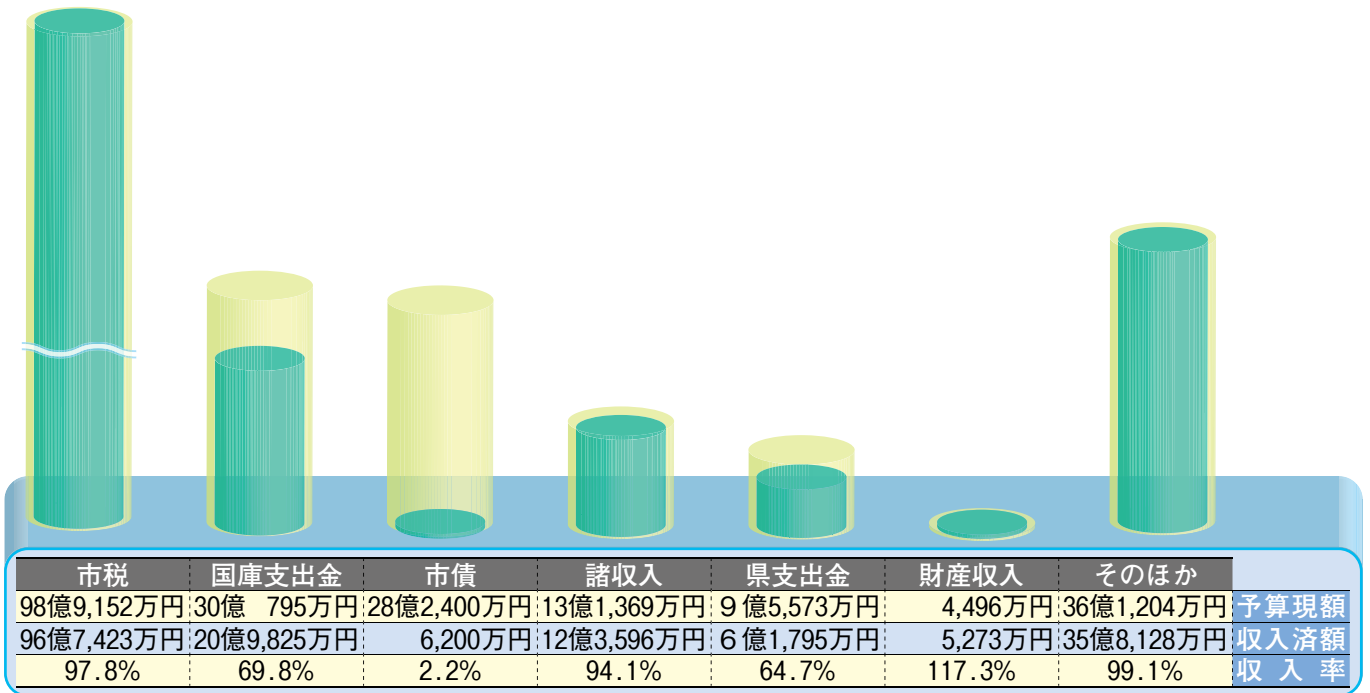
| 目的別 | 借入先別 | |
|------|-----------|-----------|
| 墓地事業 | 2億7,380万円 | |
| | 銀行など | 2億7,380万円 |

(下水道事業特別会計)

| 目的別 | 借入先別 | |
|-----|------------|------------|
| 下水道 | 62億1,539万円 | |
| 合 計 | 旧郵政公社 | 21億7,227万円 |
| | 財務省 | 14億3,206万円 |
| | 地方金融機構 | 26億1,106万円 |
| | 合 計 | 62億1,539万円 |

(水道事業会計)

| 目的別 | 借入先別 | |
|-----|------------|------------|
| 上水道 | 16億8,152万円 | |
| 合 計 | 財務省 | 10億3,803万円 |
| | 地方金融機構 | 6億4,349万円 |
| | 合 計 | 16億8,152万円 |



歳入状況

一般会計歳入

| | |
|---------------|-------------|
| 予算現額 | 216億4,989万円 |
| 収入済額 | 173億2,240万円 |
| 収入率 | 80.0% |
| ※前年度からの繰越分を含む | |

■水道事業会計

| | 予算現額 | 執行額 | 執行率 |
|-------|-----------|-----------|--------|
| 収益的収入 | 7億9,200万円 | 7億8,281万円 | 98.8% |
| 収益的支出 | 7億8,948万円 | 7億5,927万円 | 96.2% |
| 資本的収入 | 4,514万円 | 5,202万円 | 115.2% |
| 資本的支出 | 4億9,278万円 | 4億 397万円 | 82.0% |

※資本的収入額が資本的支出額に対して不足する場合は、損益勘定留保資金などで補てんする。

■土地開発公社

| | 予算現額 | 執行額 | 執行率 |
|-------|-----------|-----------|--------|
| 収益的収入 | 5,000円 | 1万6,000円 | 320.0% |
| 収益的支出 | 56万円 | 26万円 | 46.9% |
| 資本的収入 | 4億 211万円 | 4億 211万円 | 100.0% |
| 資本的支出 | 3億7,992万円 | 3億5,963万円 | 94.7% |

平成25年度 財政状況概要

(平成26年3月31日現在)

| | |
|------|-------------|
| 総予算額 | 327億8,858万円 |
| 収入済額 | 273億4,208万円 |
| 支出済額 | 274億1,682万円 |

■特別会計

| 会計名 | 予算現額 | 収入済額 | 収入率 | 支出済額 | 執行率 |
|-----------|------------|------------|-------|------------|-------|
| 国民健康保険 | 53億6,078万円 | 51億2,657万円 | 95.6% | 48億5,799万円 | 90.6% |
| 後期高齢者医療事業 | 4億3,280万円 | 4億2,221万円 | 97.6% | 3億6,471万円 | 84.3% |
| 介護保険 | 28億5,829万円 | 27億6,349万円 | 96.7% | 25億1,400万円 | 88.0% |
| 土地取得 | 24万円 | 19万円 | 79.1% | 18万円 | 76.7% |
| 十里木高原簡易水道 | 4,108万円 | 2,446万円 | 59.5% | 16万円 | 0.4% |
| 下水道事業 | 10億8,216万円 | 8億 698万円 | 74.6% | 8億6,931万円 | 80.3% |
| 墓地事業 | 8,108万円 | 4,096万円 | 50.5% | 5,913万円 | 72.9% |
| 合計 | 96億5,643万円 | 91億8,486万円 | 93.2% | 86億6,548万円 | 88.4% |

■市有財産の状況

| | 数量または金額 |
|----------|---------------|
| 土地 | 709,436.10㎡ |
| 山林 | 1,211,335.92㎡ |
| 建物 | 162,380.21㎡ |
| 出資金及び貸付金 | 4億7,908万円 |
| 基金 | 94億5,679万円 |
| 車両 | 121台 |