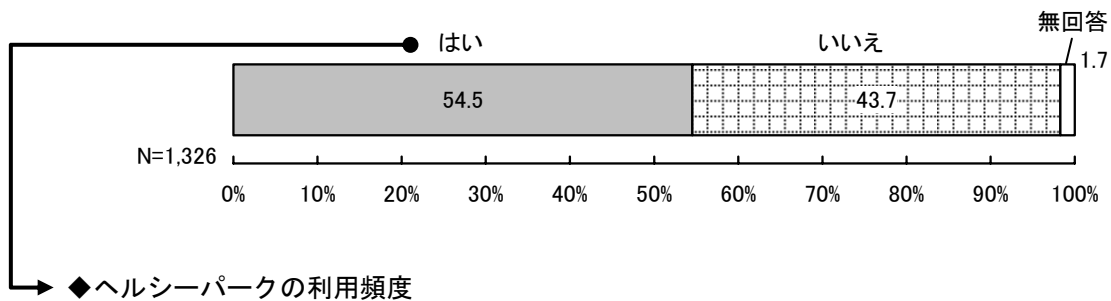


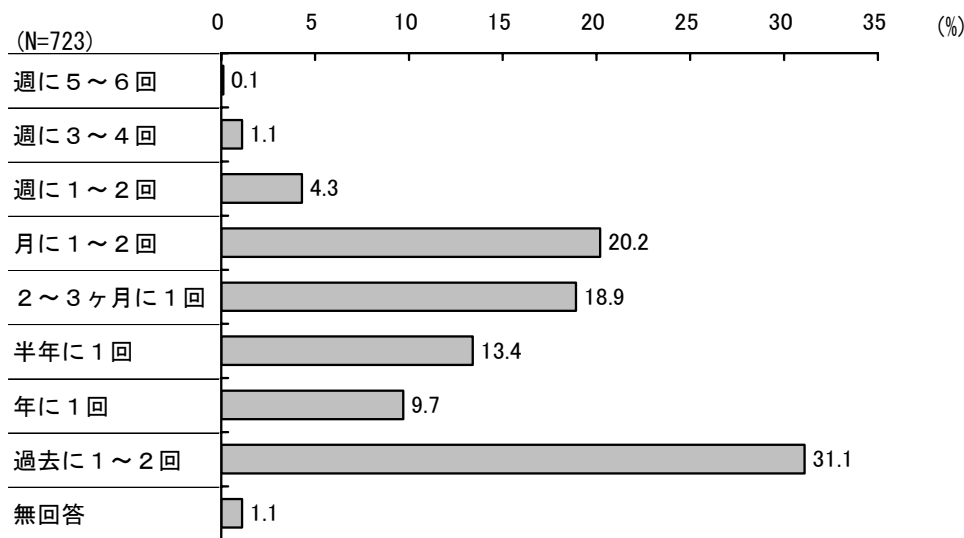
## ◇ヘルシーパーク裾野について

問 38 あなたは、ヘルシーパーク裾野を利用したことがありますか。(○は1つ)

問 38-1 どのくらいの頻度で利用していますか。(○は1つ)



### ◆ヘルシーパークの利用頻度



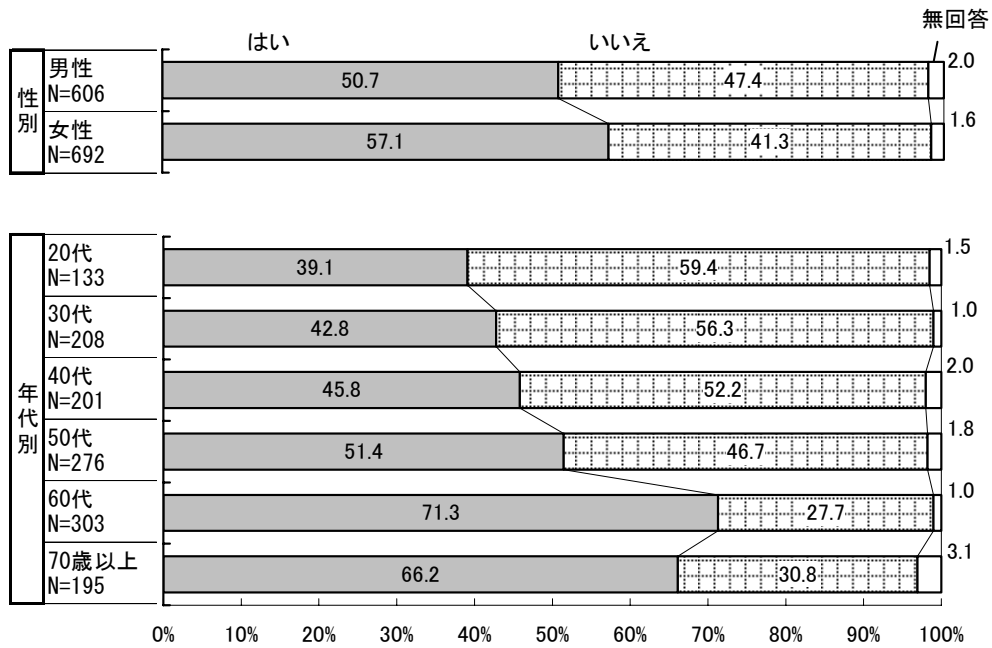
ヘルシーパーク裾野の利用経験は、「はい」が過半数を占めて「いいえ」を上回る。「はい」は男性より女性が高く、また年代が上がるほど高い。  
利用頻度は「過去に1～2回」が最も高い。

ヘルシーパーク裾野の利用経験は、「はい」が54.5%、「いいえ」が43.7%となっており、「はい」が過半数を占めて「いいえ」を上回っている。

ヘルシーパーク裾野を利用したことがある人の利用頻度は、「過去に1～2回」が31.1%と最も高く、次いで「月に1～2回」が20.2%、「2～3ヶ月に1回」が18.9%と続く。

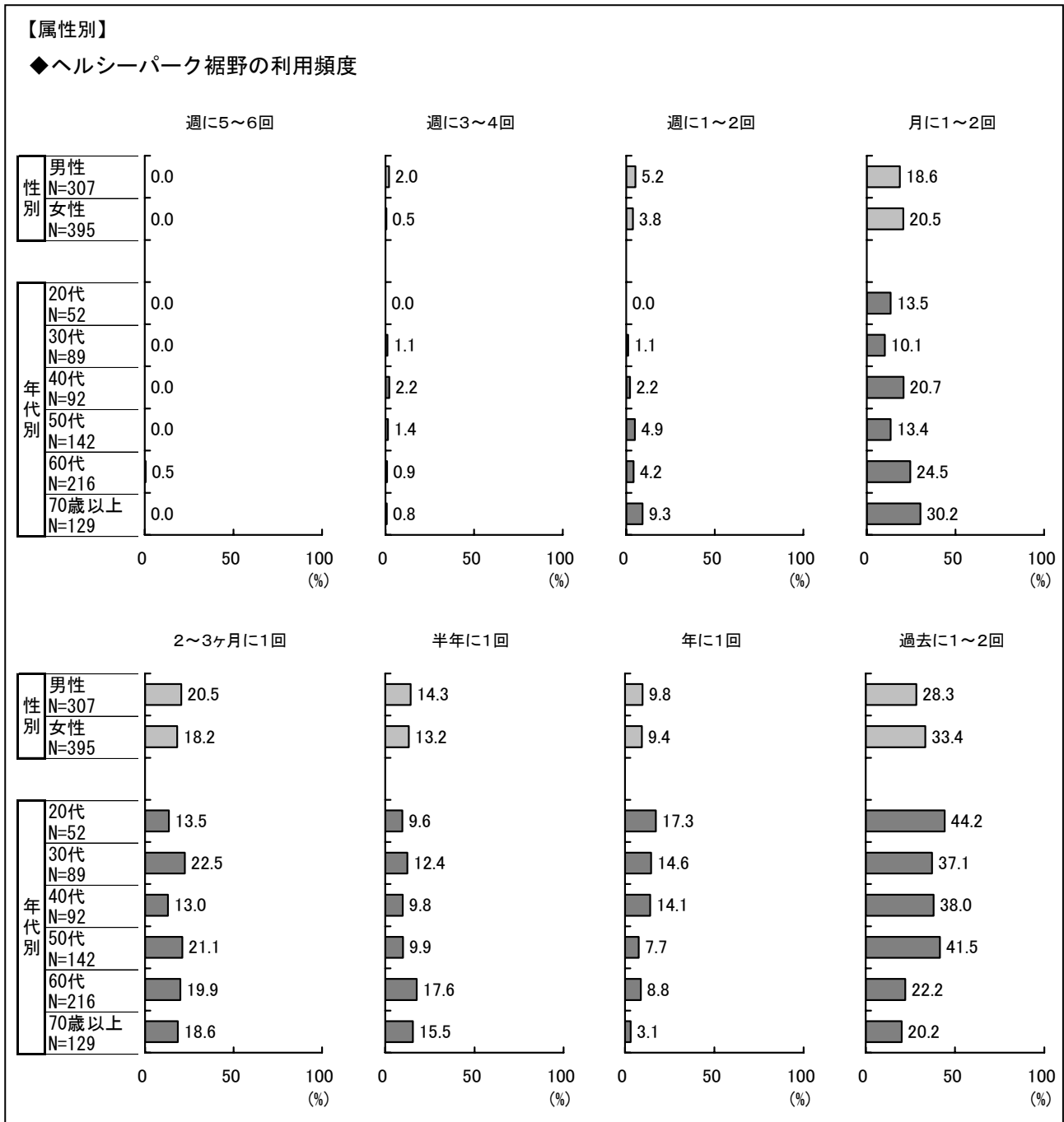
【属性別】

◆ヘルシーパーク裾野の利用経験



ヘルシーパーク裾野の利用経験を性別にみると、「はい」は女性が男性を上回っている。

年代別にみると、「はい」は年代が上がるほど割合が高くなる傾向となっている。特に60代は7割を超えて大半となっている。



ヘルシーパーク裾野の利用頻度を性別にみると、大差は見られないが、「過去に1～2回」は女性が男性をわずかに上回っている。

年代別にみると、「年に1回」と「過去に1～2回」を除いておおむね年代が上がるほど割合が高い傾向となっている。「年に1回」と「過去に1～2回」は年代が低いほど割合が高くなる傾向となっている。